

令和 2 年度

東京都決算参考書
財務諸表



はじめに

本書は、会計管理者が地方自治法（昭和22年法律第67号）第233条第1項により決算を調製した後に、各会計（※）の歳入歳出決算を補完する資料として、東京都会計事務規則（昭和39年東京都規則第88号）第109条の規定に基づき作成するものである。

本書では、複式簿記・発生主義会計による「会計別財務諸表」を掲載し、資産や負債などのストック情報や発生主義によるコスト情報を表示するとともに、全体像を示すために「各会計合算財務諸表」を作成し、全体に係る注記及び参考図表を掲載している。

（※）各会計

東京都における一般会計及び特別会計（地方自治法第209条第1項に定める一般会計及び特別会計をいう。ただし、地方公営企業法（昭和27年法律第292号）第2条の規定により、地方公営企業法の全部又は一部の適用を受ける特別会計を除く。）をいう。

目 次

I 財務諸表の総括

1 決 算 総 額	
(1) 貸借対照表	4
(2) 行政コスト計算書	4
(3) キャッシュ・フロー計算書	5
(4) 正味財産変動計算書	5
2 一 般 会 計	
(1) 貸借対照表	6
(2) 行政コスト計算書	6
(3) キャッシュ・フロー計算書	7
(4) 正味財産変動計算書	7
3 特 別 会 計	
(1) 貸借対照表	8
(2) 行政コスト計算書	8
(3) キャッシュ・フロー計算書	9
(4) 正味財産変動計算書	9
表 1 貸借対照表の概要	10
表 2 行政コスト計算書の概要	12
表 3 キャッシュ・フロー計算書の概要	14
表 4 各会計の財務諸表の概要	16

Ⅱ 各会計合算財務諸表

1	各会計合算貸借対照表	21
2	各会計合算行政コスト計算書	22
3	各会計合算キャッシュ・フロー計算書	23
4	各会計合算正味財産変動計算書	24
5	各会計合算附属明細書	26
	(1) 有形固定資産及び無形固定資産の明細	26
	(2) 引当金の明細	26
6	財務諸表に係る注記	28
図1	貸借対照表の構成	38
図2	行政コスト計算書の構成	40
図3	キャッシュ・フロー計算書の構成	42
図4	都民1人当たりの貸借対照表	44
図5	都民1人当たりの行政コスト計算書	46
図6	都民1人当たりのキャッシュ・フロー計算書	48

Ⅲ 一般会計財務諸表

1	一般会計貸借対照表	53
2	一般会計行政コスト計算書	54
3	一般会計キャッシュ・フロー計算書	55
4	一般会計正味財産変動計算書	56
5	一般会計附属明細書	58
	(1) 有形固定資産及び無形固定資産の明細	58
	(2) 引当金の明細	58

IV 特別会計財務諸表

1	特別区財政調整会計財務諸表	64
2	地方消費税清算会計財務諸表	72
3	小笠原諸島生活再建資金会計財務諸表	80
4	国民健康保険事業会計財務諸表	88
5	母子父子福祉貸付資金会計財務諸表	96
6	心身障害者扶養年金会計財務諸表	104
7	中小企業設備導入等資金会計財務諸表	112
8	林業・木材産業改善資金助成会計財務諸表	120
9	沿岸漁業改善資金助成会計財務諸表	128
10	と場会計財務諸表	136
11	都営住宅等事業会計財務諸表	144
12	都営住宅等保証金会計財務諸表	152
13	都市開発資金会計財務諸表	160
14	用地会計財務諸表	168
15	公債費会計財務諸表	176
16	臨海都市基盤整備事業会計財務諸表	184

令和2年度

I 財務諸表の総括

財務諸表の総括

1 決算総額

(1) 貸借対照表

令和2年度一般会計及び特別会計の貸借対照表の総額は

資	産	35,521,951,847,642 円
負	債	6,691,163,190,244 円
正味財	産	28,830,788,657,398 円

である。

資産のうち

流動資	産	1,580,036,135,883 円
固定資	産	33,941,915,711,759 円

負債のうち

流動負	債	454,799,923,377 円
固定負	債	6,236,363,266,867 円

となっている。

(2) 行政コスト計算書

令和2年度一般会計及び特別会計の行政コスト計算書の総額は

収	入	9,563,990,481,571 円
費	用	9,538,182,592,797 円

であり、

差	引	25,807,888,774 円
---	---	------------------

である。

行政コスト計算書の3区分のうち

行政収支の部は

収	入	9,448,303,126,459 円
費	用	9,454,271,979,099 円
差	引	△ 5,968,852,640 円

金融収支の部は

収	入	13,821,125,855 円
費	用	53,820,358,044 円
差	引	△ 39,999,232,189 円

特別収支の部は

収	入	101,866,229,257 円
費	用	30,090,255,654 円
差	引	71,775,973,603 円

となっている。

(3) キャッシュ・フロー計算書

令和2年度一般会計及び特別会計のキャッシュ・フロー計算書の総額は

収	入	12,027,143,463,568 円
支	出	12,089,062,110,651 円
差	引	△ 61,918,647,083 円

であり、
である。

キャッシュ・フロー計算書の3区分のうち

行政サービス活動キャッシュ・フローは

収	入	9,442,543,166,327 円
支	出	9,243,161,898,427 円
差	引	199,381,267,900 円

社会資本整備等投資活動キャッシュ・フローは

収	入	1,449,486,908,703 円
支	出	1,876,682,056,787 円
差	引	△ 427,195,148,084 円

財務活動キャッシュ・フローは

収	入	1,135,113,388,538 円
支	出	969,218,155,437 円
差	引	165,895,233,101 円

となっている。

(4) 正味財産変動計算書

令和2年度一般会計及び特別会計の正味財産変動計算書の総額は

前期末残高	28,727,280,087,577 円
当期変動額	103,508,569,821 円
当期末残高	28,830,788,657,398 円

となっている。

注：財務諸表の総括の金額は、会計間の繰入繰出額及び債権債務額等を相殺控除した金額で計上している。

2 一般会計

(1) 貸借対照表

令和2年度一般会計の貸借対照表の総額は

資	産	32,871,875,760,290 円
負	債	6,102,598,268,816 円
正味財	産	26,769,277,491,474 円

である。

資産のうち

流動	資産	1,222,590,667,927 円
固定	資産	31,649,285,092,363 円

負債のうち

流動	負債	429,184,604,210 円
固定	負債	5,673,413,664,606 円

となっている。

(2) 行政コスト計算書

令和2年度一般会計の行政コスト計算書の総額は

収	入	6,996,877,391,419 円
費	用	6,898,483,064,027 円
差	引	98,394,327,392 円

であり、

である。

行政コスト計算書の3区分のうち

行政収支の部は

収	入	6,881,820,023,302 円
費	用	6,824,635,553,169 円
差	引	57,184,470,133 円

金融収支の部は

収	入	13,631,112,811 円
費	用	50,647,286,770 円
差	引	△ 37,016,173,959 円

特別収支の部は

収	入	101,426,255,306 円
費	用	23,200,224,088 円
差	引	78,226,031,218 円

となっている。

(3) キャッシュ・フロー計算書

令和2年度一般会計のキャッシュ・フロー計算書の総額は

収	入	8,461,507,633,145 円
支	出	8,486,951,726,398 円
であり、		
差	引	△ 25,444,093,253 円
である。		

キャッシュ・フロー計算書の3区分のうち

行政サービス活動キャッシュ・フローは

収	入	6,846,624,685,859 円
支	出	6,636,138,059,458 円
差	引	210,486,626,401 円

社会資本整備等投資活動キャッシュ・フローは

収	入	1,143,694,699,516 円
支	出	1,807,944,832,047 円
差	引	△ 664,250,132,531 円

財務活動キャッシュ・フローは

収	入	471,188,247,770 円
支	出	42,868,834,893 円
差	引	428,319,412,877 円

となっている。

(4) 正味財産変動計算書

令和2年度一般会計の正味財産変動計算書の総額は

前期末残高	26,609,841,822,079 円
当期変動額	159,435,669,395 円
当期末残高	26,769,277,491,474 円

となっている。

3 特別会計

(1) 貸借対照表

令和2年度特別会計（特別区財政調整、地方消費税清算、小笠原諸島生活
 再建資金、国民健康保険事業、母子父子福祉貸付資金、心身障害者扶養年金、
 中小企業設備導入等資金、林業・木材産業改善資金助成、沿岸漁業改善資金
 助成、と場、都営住宅等事業、都営住宅等保証金、都市開発資金、用地、公
 債費、臨海都市基盤整備事業の16会計）

の貸借対照表の総額は

資	産	2,658,739,087,352 円
負	債	597,227,921,428 円
正味財	産	2,061,511,165,924 円

である。

資産のうち

流動資	産	359,647,267,956 円
固定資	産	2,299,091,819,396 円

負債のうち

流動負	債	27,817,119,167 円
固定負	債	569,410,802,261 円

となっている。

(2) 行政コスト計算書

令和2年度特別会計の行政コスト計算書の総額は

収	入	3,217,819,975,745 円
費	用	3,739,622,716,402 円

であり、

差	引	△ 521,802,740,657 円
---	---	---------------------

である。

行政コスト計算書の3区分のうち

行政収支の部は

収	入	3,216,598,771,606 円
費	用	3,729,559,613,562 円
差	引	△ 512,960,841,956 円

金融収支の部は

収	入	190,013,044 円
費	用	3,173,071,274 円
差	引	△ 2,983,058,230 円

特別収支の部は

収	入	1,031,191,095 円
費	用	6,890,031,566 円
差	引	△ 5,858,840,471 円

となっている。

(3) キャッシュ・フロー計算書

令和2年度特別会計のキャッシュ・フロー計算書の総額は

収	入	4,267,095,610,171 円
支	出	5,099,954,246,069 円
差	引	△ 832,858,635,898 円

であり、
である。

キャッシュ・フロー計算書の3区分のうち

行政サービス活動キャッシュ・フローは

収	入	3,249,378,081,625 円
支	出	3,760,417,895,062 円
差	引	△ 511,039,813,437 円

社会資本整備等投資活動キャッシュ・フローは

収	入	349,146,826,498 円
支	出	365,295,531,502 円
差	引	△ 16,148,705,004 円

財務活動キャッシュ・フローは

収	入	668,570,702,048 円
支	出	974,240,819,505 円
差	引	△ 305,670,117,457 円

となっている。

(4) 正味財産変動計算書

令和2年度特別会計の正味財産変動計算書の総額は

前期末残高	2,117,438,265,498 円
当期変動額	△ 55,927,099,574 円
当期末残高	2,061,511,165,924 円

となっている。

表1 貸借対照表

区分		年度別		年度別		年度別	
		平成28年度	構成比 (%)	平成29年度	構成比 (%)	平成30年度	構成比 (%)
一般 会 計	資産の部						
	流動資産	11,815	3.8	13,566	4.3	15,928	5.0
	固定資産	300,816	96.2	304,791	95.7	303,991	95.0
	行政財産	60,039		60,325		58,087	
	普通財産	10,287		9,466		14,230	
	重要物品	831		659		730	
	インフラ資産	145,983		147,210		146,530	
	ソフトウェア	-		0		7	
	リース資産	69		14		13	
	建設仮勘定	10,753		10,854		12,231	
	ソフトウェア仮勘定	-		8		23	
	投資その他の資産	72,854		76,255		72,141	
	資産の部合計	312,632	100.0	318,357	100.0	319,919	100.0
	負債の部						
	流動負債	4,074	6.2	4,057	6.4	4,744	7.7
	固定負債	61,239	93.8	59,360	93.6	56,700	92.3
負債の部合計	65,313	100.0	63,417	100.0	61,444	100.0	
正味財産の部合計	247,318	100.0	254,941	100.0	258,475	100.0	
特 別 会 計	資産の部						
	流動資産	2,473	8.8	2,838	10.1	3,025	11.4
	固定資産	25,603	91.2	25,334	89.9	23,416	88.6
	行政財産	21,809		21,688		19,492	
	普通財産	413		419		400	
	重要物品	1		1		1	
	インフラ資産	0		0		0	
	ソフトウェア	-		0		0	
	リース資産	0		0		0	
	建設仮勘定	1,193		1,233		1,298	
	ソフトウェア仮勘定	-		0		0	
	投資その他の資産	2,187		1,992		2,225	
	資産の部合計	28,077	100.0	28,172	100.0	26,441	100.0
	負債の部						
	流動負債	211	3.5	558	9.1	339	5.5
	固定負債	5,880	96.5	5,581	90.9	5,798	94.5
負債の部合計	6,090	100.0	6,139	100.0	6,137	100.0	
正味財産の部合計	21,986	100.0	22,033	100.0	20,304	100.0	
各 会 計 合 算	資産の部						
	流動資産	14,289	4.2	16,404	4.7	18,953	5.5
	固定資産	326,314	95.8	330,022	95.3	327,312	94.5
	行政財産	81,848		82,013		77,579	
	普通財産	10,700		9,885		14,629	
	重要物品	832		660		731	
	インフラ資産	145,983		147,210		146,530	
	ソフトウェア	-		0		7	
	リース資産	69		14		13	
	建設仮勘定	11,946		12,088		13,529	
	ソフトウェア仮勘定	-		8		23	
	投資その他の資産	74,936		78,144		74,271	
	資産の部合計	340,603	100.0	346,426	100.0	346,265	100.0
	負債の部						
	流動負債	4,285	6.0	4,615	6.6	5,083	7.5
	固定負債	67,013	94.0	64,837	93.4	62,403	92.5
負債の部合計	71,298	100.0	69,452	100.0	67,486	100.0	
正味財産の部合計	269,305	100.0	276,974	100.0	278,779	100.0	

注：表1から表3までの計数については、表示単位未満を四捨五入している。
また、端数処理をしていないため、合計等と一致しない場合がある。

の概要

(単位:億円)

令和元年度	構成比 (%)	令和2年度	構成比 (%)	増減額	増減率 (%)	年度別	
						区分	
						資産の部	
15,619	4.8	12,226	3.7	△ 3,393	△ 21.7	流動資産	
309,732	95.2	316,493	96.3	6,761	2.2	固定資産	
60,537		61,637		1,100	1.8	行政財産	
15,590		14,870		△ 720	△ 4.6	普通財産	
741		765		24	3.2	重要物品	
147,542		149,720		2,178	1.5	インフラ資産	
29		75		46	159.0	ソフトウェア	
12		12		△ 1	△ 4.5	リース資産	
11,867		11,860		△ 7	△ 0.1	建設仮勘定	
34		8		△ 26	△ 77.5	ソフトウェア仮勘定	
73,380		77,546		4,166	5.7	投資その他の資産	
325,351	100.0	328,719	100.0	3,368	1.0	資産の部合計	
						負債の部	
4,146	7.0	4,292	7.0	146	3.5	流動負債	
55,106	93.0	56,734	93.0	1,628	3.0	固定負債	
59,252	100.0	61,026	100.0	1,774	3.0	負債の部合計	
266,098	100.0	267,693	100.0	1,594	0.6	正味財産の部合計	
						資産の部	
4,016	14.7	3,596	13.5	△ 420	△ 10.5	流動資産	
23,227	85.3	22,991	86.5	△ 236	△ 1.0	固定資産	
19,506		19,262		△ 244	△ 1.3	行政財産	
388		369		△ 19	△ 4.8	普通財産	
1		0		△ 0	△ 7.5	重要物品	
0		0		0	-	インフラ資産	
0		0		0	-	ソフトウェア	
0		0		0	-	リース資産	
1,197		1,200		3	0.3	建設仮勘定	
0		0		0	-	ソフトウェア仮勘定	
2,136		2,160		24	1.1	投資その他の資産	
27,243	100.0	26,587	100.0	△ 656	△ 2.4	資産の部合計	
						負債の部	
339	5.6	278	4.7	△ 61	△ 18.0	流動負債	
5,730	94.4	5,694	95.3	△ 36	△ 0.6	固定負債	
6,069	100.0	5,972	100.0	△ 97	△ 1.6	負債の部合計	
21,174	100.0	20,615	100.0	△ 559	△ 2.6	正味財産の部合計	
						資産の部	
19,612	5.6	15,800	4.4	△ 3,811	△ 19.4	流動資産	
332,890	94.4	339,419	95.6	6,529	2.0	固定資産	
80,043		80,898		855	1.1	行政財産	
15,978		15,240		△ 738	△ 4.6	普通財産	
741		765		24	3.2	重要物品	
147,542		149,720		2,178	1.5	インフラ資産	
29		75		46	159.0	ソフトウェア	
12		12		△ 1	△ 4.5	リース資産	
13,064		13,060		△ 4	△ 0.0	建設仮勘定	
34		8		△ 26	△ 77.5	ソフトウェア仮勘定	
75,447		79,641		4,194	5.6	投資その他の資産	
352,502	100.0	355,220	100.0	2,717	0.8	資産の部合計	
						負債の部	
4,462	6.8	4,548	6.8	86	1.9	流動負債	
60,767	93.2	62,364	93.2	1,596	2.6	固定負債	
65,229	100.0	66,912	100.0	1,682	2.6	負債の部合計	
287,273	100.0	288,308	100.0	1,035	0.4	正味財産の部合計	

表2 行政コスト計算書

区分		年度別		年度別		年度別	
		平成28年度	構成比 (%)	平成29年度	構成比 (%)	平成30年度	構成比 (%)
一般会計	行政収入	60,177	99.2	60,890	97.1	62,833	98.9
	行政費用	52,365	97.5	54,111	97.2	54,764	91.1
	行政収支差額	7,812		6,778		8,069	
	金融収入	152	0.3	139	0.2	138	0.2
	金融費用	727	1.4	655	1.2	617	1.0
	金融収支差額	△ 575		△ 515		△ 479	
	特別収入	328	0.5	1,662	2.7	551	0.9
	特別費用	629	1.2	908	1.6	4,759	7.9
	特別収支差額	△ 300		755		△ 4,208	
	当期収支差額	6,936		7,018		3,382	
特別会計	行政収入	19,672	99.8	19,793	99.9	29,766	100.0
	行政費用	22,920	99.7	23,444	99.6	35,938	94.3
	行政収支差額	△ 3,248		△ 3,651		△ 6,172	
	金融収入	4	0.0	3	0.0	2	0.0
	金融費用	57	0.2	53	0.2	45	0.1
	金融収支差額	△ 53		△ 50		△ 43	
	特別収入	29	0.1	15	0.1	11	0.0
	特別費用	10	0.0	33	0.1	2,117	5.6
	特別収支差額	19		△ 18		△ 2,107	
	当期収支差額	△ 3,282		△ 3,719		△ 8,321	
計	一般会計繰入金	10,117		9,999		11,796	
	一般会計繰出金	△ 6,419		△ 6,493		△ 5,751	
	再計	416		△ 213		△ 2,277	
各会計合算	行政収入	73,429	99.3	74,190	97.6	86,830	99.2
	行政費用	65,075	97.9	67,484	97.6	78,859	91.3
	行政収支差額	8,354		6,706		7,972	
	金融収入	156	0.2	142	0.2	140	0.2
	金融費用	784	1.2	707	1.0	662	0.8
	金融収支差額	△ 629		△ 565		△ 522	
	特別収入	337	0.5	1,676	2.2	553	0.6
	特別費用	638	1.0	941	1.4	6,877	8.0
	特別収支差額	△ 302		735		△ 6,323	
	当期収支差額	7,424		6,876		1,127	

注：本表の構成比は、会計区分ごとに、行政収入、金融収入及び特別収入の合計金額に対する各収入の割合、並びに、行政費用、金融費用及び特別費用の合計金額に対する各費用の割合を示している。

の概要

(単位:億円)

令和元年度	構成比 (%)	令和2年度	構成比 (%)	増減額	増減率 (%)	年度別 区 分
65,122	97.6	68,818	98.4	3,696	5.7	行政収入
58,214	96.7	68,246	98.9	10,032	17.2	行政費用
6,908		572		△ 6,336	-	行政収支差額
136	0.2	136	0.2	0	0.1	金融収入
560	0.9	506	0.7	△ 53	△ 9.5	金融費用
△ 424		△ 370		54	-	金融収支差額
1,475	2.2	1,014	1.5	△ 460	△ 31.2	特別収入
1,440	2.4	232	0.3	△ 1,208	△ 83.9	特別費用
35		782		748	-	特別収支差額
6,519		984		△ 5,535	-	当期収支差額
29,385	99.9	32,166	100.0	2,781	9.5	行政収入
35,496	99.9	37,296	99.7	1,799	5.1	行政費用
△ 6,111		△ 5,130		981	-	行政収支差額
2	0.0	2	0.0	△ 0	△ 9.8	金融収入
38	0.1	32	0.1	△ 6	△ 16.6	金融費用
△ 36		△ 30		6	-	金融収支差額
15	0.1	10	0.0	△ 5	△ 32.2	特別収入
9	0.0	69	0.2	60	645.6	特別費用
6		△ 59		△ 65	-	特別収支差額
△ 6,141		△ 5,218		923	-	当期収支差額
12,079		10,917		△ 1,162	△ 9.6	一般会計繰入金
△ 5,333		△ 6,478		△ 1,145	21.5	一般会計繰出金
605		△ 779		△ 1,384	-	再計
89,158	98.2	94,483	98.8	5,325	6.0	行政収入
81,553	97.6	94,543	99.1	12,990	15.9	行政費用
7,605		△ 60		△ 7,664	-	行政収支差額
138	0.2	138	0.1	△ 0	△ 0.0	金融収入
598	0.7	538	0.6	△ 60	△ 10.0	金融費用
△ 460		△ 400		60	-	金融収支差額
1,482	1.6	1,019	1.1	△ 463	△ 31.3	特別収入
1,449	1.7	301	0.3	△ 1,148	△ 79.2	特別費用
33		718		685	-	特別収支差額
7,178		258		△ 6,920	-	当期収支差額

表3 キャッシュ・フロー計算書

区分		年度別		年度別		年度別	
		平成28年度	構成比 (%)	平成29年度	構成比 (%)	平成30年度	構成比 (%)
一般会計	行政サービス活動収入	60,332	90.7	61,020	90.0	62,939	86.9
	行政サービス活動支出	52,317	79.3	52,947	79.1	53,999	74.6
	行政サービス活動収支差額	8,015		8,074		8,940	
	社会資本整備等投資活動収入	4,954	7.4	5,687	8.4	8,385	11.6
	社会資本整備等投資活動支出	12,952	19.6	12,361	18.5	17,409	24.1
	社会資本整備等投資活動収支差額	△ 7,998		△ 6,674		△ 9,024	
	財務活動収入	1,244	1.9	1,126	1.7	1,123	1.6
	財務活動支出	719	1.1	1,625	2.4	940	1.3
	財務活動収支差額	525		△ 499		183	
	収支差額合計	542		901		99	
	前年度からの繰越金	1,266		1,808		2,709	
	形式収支	1,808		2,709		2,808	
特別会計	行政サービス活動収入	20,252	69.1	20,294	75.9	30,204	79.2
	行政サービス活動支出	23,784	65.0	24,154	68.4	36,500	75.8
	行政サービス活動収支差額	△ 3,532		△ 3,860		△ 6,297	
	社会資本整備等投資活動収入	3,544	12.1	2,543	9.5	3,289	8.6
	社会資本整備等投資活動支出	4,165	11.4	4,048	11.5	4,070	8.4
	社会資本整備等投資活動収支差額	△ 622		△ 1,505		△ 781	
	財務活動収入	5,523	18.8	3,897	14.6	4,657	12.2
	財務活動支出	8,664	23.7	7,121	20.2	7,608	15.8
	財務活動収支差額	△ 3,141		△ 3,224		△ 2,950	
	収支差額合計	△ 7,295		△ 8,589		△ 10,028	
	一般会計繰入金	14,443		15,190		16,134	
	一般会計繰出金	△ 6,419		△ 6,493		△ 5,769	
前年度からの繰越金	1,423		2,152		2,260		
形式収支	2,152		2,260		2,597		
各会計	行政サービス活動収入	74,099	83.5	74,762	85.4	87,325	83.7
	行政サービス活動支出	65,112	74.4	66,319	76.6	77,996	75.1
	行政サービス活動収支差額	8,987		8,443		9,328	
	社会資本整備等投資活動収入	7,974	9.0	7,811	8.9	11,255	10.8
	社会資本整備等投資活動支出	13,773	15.7	13,121	15.2	18,328	17.6
	社会資本整備等投資活動収支差額	△ 5,799		△ 5,310		△ 7,073	
	財務活動収入	6,678	7.5	4,975	5.7	5,722	5.5
	財務活動支出	8,596	9.8	7,099	8.2	7,542	7.3
	財務活動収支差額	△ 1,918		△ 2,124		△ 1,820	
	収支差額合計	1,271		1,009		436	
	前年度からの繰越金	2,689		3,960		4,969	
	形式収支	3,960		4,969		5,405	

注：本表の構成比は、会計区分ごとに、各活動区分の収入の合計金額に対する各収入の割合、及び、各活動区分の支出の合計金額に対する各支出の割合を示している。

の概要

(単位:億円)

令和元年度	構成比 (%)	令和2年度	構成比 (%)	増減額	増減率 (%)	年度別	
						区 分	
64,932	87.9	68,466	80.9	3,535	5.4	行政サービス活動収入	一 般 会 計
56,657	76.1	66,361	78.2	9,704	17.1	行政サービス活動支出	
8,274		2,105		△ 6,170	-	行政サービス活動収支差額	
7,858	10.6	11,437	13.5	3,579	45.5	社会資本整備等投資活動収入	一 般 会 計
17,350	23.3	18,079	21.3	729	4.2	社会資本整備等投資活動支出	
△ 9,492		△ 6,643		2,850	-	社会資本整備等投資活動収支差額	
1,119	1.5	4,712	5.6	3,593	321.0	財務活動収入	一 般 会 計
439	0.6	429	0.5	△ 10	△ 2.3	財務活動支出	
680		4,283		3,603	-	財務活動収支差額	
△ 537		△ 254		283	-	収支差額合計	一 般 会 計
2,808		2,271		△ 537	-	前年度からの繰越金	
2,271		2,017		△ 254	-	形式収支	
29,763	75.8	32,494	76.2	2,731	9.2	行政サービス活動収入	特 別 会 計
35,936	73.7	37,604	73.7	1,668	4.6	行政サービス活動支出	
△ 6,173		△ 5,110		1,063	-	行政サービス活動収支差額	
4,217	10.7	3,491	8.2	△ 725	△ 17.2	社会資本整備等投資活動収入	特 別 会 計
3,865	7.9	3,653	7.2	△ 212	△ 5.5	社会資本整備等投資活動支出	
351		△ 161		△ 513	-	社会資本整備等投資活動収支差額	
5,299	13.5	6,686	15.7	1,387	26.2	財務活動収入	特 別 会 計
8,957	18.4	9,742	19.1	786	8.8	財務活動支出	
△ 3,658		△ 3,057		601	-	財務活動収支差額	
△ 9,480		△ 8,329		1,151	-	収支差額合計	特 別 会 計
15,784		14,464		△ 1,320	△ 8.4	一般会計繰入金	
△ 5,349		△ 6,501		△ 1,151	21.5	一般会計繰出金	
2,597		3,552		956	-	前年度からの繰越金	特 別 会 計
3,552		3,187		△ 365	-	形式収支	
89,304	83.2	94,425	78.5	5,121	5.7	行政サービス活動収入	
79,839	74.7	92,432	76.5	12,593	15.8	行政サービス活動支出	
9,465		1,994		△ 7,472	-	行政サービス活動収支差額	
11,650	10.9	14,495	12.1	2,845	24.4	社会資本整備等投資活動収入	各 会 計
18,160	17.0	18,767	15.5	607	3.3	社会資本整備等投資活動支出	
△ 6,510		△ 4,272		2,238	-	社会資本整備等投資活動収支差額	
6,366	5.9	11,351	9.4	4,985	78.3	財務活動収入	各 会 計
8,903	8.3	9,692	8.0	789	8.9	財務活動支出	
△ 2,537		1,659		4,196	-	財務活動収支差額	
418		△ 619		△ 1,038	-	収支差額合計	各 会 計 合 算
5,405		5,823		418	-	前年度からの繰越金	
5,823		5,204		△ 619	-	形式収支	

会 計		一 般 会 計	特 別 区 地 方 消 費 税	小 笠 原 諸 島 生 活	
財務諸表・科目		一 般 会 計	特 別 区 地 方 消 費 税	小 笠 原 諸 島 生 活	
		一 般 会 計	特 別 区 地 方 消 費 税	小 笠 原 諸 島 生 活	
		一 般 会 計	特 別 区 地 方 消 費 税	小 笠 原 諸 島 生 活	
		一 般 会 計	特 別 区 地 方 消 費 税	小 笠 原 諸 島 生 活	
貸借対照表	資産	32,871,875,760,290	0	247,430,264,388	813,752,094
	流動資産	1,222,590,667,927	0	247,430,264,388	789,746,608
	固定資産	31,649,285,092,363	0	0	24,005,486
	負債	6,102,598,268,816	0	0	0
	流動負債	429,184,604,210	0	0	0
	固定負債	5,673,413,664,606	0	0	0
	正味財産	26,769,277,491,474	0	247,430,264,388	813,752,094
行政コスト計算書	行政収入	6,881,820,023,302	0	2,131,976,776,449	639,086
	行政費用	6,824,635,553,169	987,395,908,000	1,549,505,046,800	19,676
	行政収支差額	57,184,470,133	△ 987,395,908,000	582,471,729,649	619,410
	金融収入	13,631,112,811	0	11,372	4,623
	金融費用	50,647,286,770	0	0	0
	金融収支差額	△ 37,016,173,959	0	11,372	4,623
	通常収支差額	20,168,296,174	△ 987,395,908,000	582,471,741,021	624,033
	特別収入	101,426,255,306	0	0	0
	特別費用	23,200,224,088	0	0	0
	特別収支差額	78,226,031,218	0	0	0
	当期収支差額	98,394,327,392	△ 987,395,908,000	582,471,741,021	624,033
キャッシュ・フロー計算書	行政サービス活動収入	6,846,624,685,859	0	2,131,976,787,821	697,010
	行政サービス活動支出	6,636,138,059,458	987,395,908,000	1,549,505,046,800	0
	行政サービス活動収支差額	210,486,626,401	△ 987,395,908,000	582,471,741,021	697,010
	社会資本整備等投資活動収入	1,143,694,699,516	0	0	6,412,000
	社会資本整備等投資活動支出	1,807,944,832,047	0	0	0
	社会資本整備等投資活動収支差額	△ 664,250,132,531	0	0	6,412,000
	財務活動収入	471,188,247,770	0	0	0
	財務活動支出	42,868,834,893	0	0	0
	財務活動収支差額	428,319,412,877	0	0	0
	収支差額合計	△ 25,444,093,253	△ 987,395,908,000	582,471,741,021	7,109,010
正味財産変動計算書	前期末残高	26,609,841,822,079	0	309,420,952,441	813,128,061
	当期変動額	159,435,669,395	0	△ 61,990,688,053	624,033
	固定資産等の増減	6,467,206,240	0	0	0
	都債等の増減	△ 4,789,162,066	0	0	0
	その他会計間取引	59,363,297,829	0	0	0
	当期収支差額	98,394,327,392	0	△ 61,990,688,053	624,033
	当期末残高	26,769,277,491,474	0	247,430,264,388	813,752,094

表 4 各会計の財務諸表の概要

(単位：円)

国民健康保険事業会計	母子父子福祉貸付資金会計	心身障害者扶養年金会計	中小企業設備導入等資金会計	林業・木材産業改善資金助成会計	沿岸漁業改善資金助成会計	と場会計	都営住宅等事業会計	都営住宅等保証金会計	都市開発資金会計	用地会計	公債費会計	臨海都市基盤整備事業会計	会計間の繰入・繰出及び債権・債務等の相殺	合計	会計 財務諸表・科目	
71,677,383,982	43,898,518,414	32,486,171,403	4,486,087,542	117,767,506	200,459,540	6,011,304,684	2,150,717,175,734	16,846,725,228	31,273,937,742	19,278,705,617	0	33,500,833,478	△ 8,663,000,000	35,521,951,847,642	資産	貸借対照表
44,223,551,247	17,420,878,605	1,682,635	4,022,179,003	114,735,506	181,029,540	194,007	25,923,894,582	10,385,525,228	0	6,345,031,192	0	2,808,555,415	△ 2,201,800,000	1,580,036,135,883	流動資産	
27,453,832,735	26,477,639,809	32,484,488,768	463,908,539	3,032,000	19,430,000	6,011,110,677	2,124,793,281,152	6,461,200,000	31,273,937,742	12,933,674,425	0	30,692,278,063	△ 6,461,200,000	33,941,915,711,759	固定資産	
47,849,457	28,794,770,028	0	2,790,775,777	0	0	4,876,859,922	543,940,260,673	16,673,007,269	0	0	0	104,398,302	△ 8,663,000,000	6,691,163,190,244	負債	
3,477,457	0	0	1,585,160,000	0	0	298,213,786	25,922,009,622	0	0	0	0	8,258,302	△ 2,201,800,000	454,799,923,377	流動負債	
44,372,000	28,794,770,028	0	1,205,615,777	0	0	4,578,646,136	518,018,251,051	16,673,007,269	0	0	0	96,140,000	△ 6,461,200,000	6,236,363,266,867	固定負債	
71,629,534,525	15,103,748,386	32,486,171,403	1,695,311,765	117,767,506	200,459,540	1,134,444,762	1,606,776,915,061	173,717,959	31,273,937,742	19,278,705,617	0	33,396,435,176	0	28,830,788,657,398	正味財産	行政コスト計算書
1,003,700,656,165	2,181,541	4,468,171	35,233,593	0	0	1,454,370,430	78,960,231,028	17,711,038	24,503,854	4,364,702	0	417,635,549	△ 650,115,668,449	9,448,303,126,459	行政収入	
1,060,850,754,399	134,960,761	3,789,477,420	1,145,872	0	40,865	5,658,144,404	121,189,671,189	0	418,955	64,120,755	0	969,904,466	△ 1,099,923,187,632	9,454,271,979,099	行政費用	
△ 57,150,098,234	△ 132,779,220	△ 3,785,009,249	34,087,721	0	△ 40,865	△ 4,203,773,974	△ 42,229,440,161	17,711,038	24,084,899	△ 59,756,053	0	△ 552,268,917	449,807,519,183	△ 5,968,852,640	行政収支差額	
2,230,345	4,406	36,544,809	2,028	928	1,395	2,246	151,207,073	0	196	1,919	0	1,704	0	13,821,125,855	金融収入	
0	0	0	1,888,352	0	0	4,513,796	3,166,669,126	0	0	0	0	0	0	53,820,358,044	金融費用	
2,230,345	4,406	36,544,809	△ 1,886,324	928	1,395	△ 4,511,550	△ 3,015,462,053	0	196	1,919	0	1,704	0	△ 39,999,232,189	金融収支差額	
△ 57,147,867,889	△ 132,774,814	△ 3,748,464,440	32,201,397	928	△ 39,470	△ 4,208,285,524	△ 45,244,902,214	17,711,038	24,085,095	△ 59,754,134	0	△ 552,267,213	449,807,519,183	△ 45,968,084,829	通常収支差額	
0	0	0	0	0	0	0	52,268,323	718,723	591,217,144	0	0	386,986,905	△ 591,217,144	101,866,229,257	特別収入	
0	0	141,880	0	0	0	2	6,889,889,684	0	0	0	0	0	0	30,090,255,654	特別費用	
0	0	△ 141,880	0	0	0	△ 2	△ 6,837,621,361	718,723	591,217,144	0	0	386,986,905	△ 591,217,144	71,775,973,603	特別収支差額	
△ 57,147,867,889	△ 132,774,814	△ 3,748,606,320	32,201,397	928	△ 39,470	△ 4,208,285,526	△ 52,082,523,575	18,429,761	615,302,239	△ 59,754,134	0	△ 165,280,308	449,216,302,039	25,807,888,774	当期収支差額	
1,003,702,650,510	4,255,434	40,932,980	1,928,990	928	1,395	1,454,372,676	78,700,997,509	17,711,038	24,504,050	4,366,621	32,708,424,505	740,450,158	△ 653,459,601,157	9,442,543,166,327	行政サービス活動収入	キャッシュ・フロー計算書
1,060,851,679,420	132,815,973	3,789,249,055	3,034,224	0	40,865	4,865,221,379	72,120,902,760	0	418,955	293,061,381	80,490,760,371	969,755,879	△ 1,153,394,056,093	9,243,161,898,427	行政サービス活動支出	
△ 57,149,028,910	△ 128,560,539	△ 3,748,316,075	△ 1,105,234	928	△ 39,470	△ 3,410,848,703	6,580,094,749	17,711,038	24,085,095	△ 288,694,760	△ 47,782,335,866	△ 229,305,721	499,934,454,936	199,381,267,900	行政サービス活動収支差額	
0	3,524,379,064	3,784,857,902	416,877,016	3,118,000	7,430,000	0	17,025,515,287	2,744,514,918	3,029,878,631	5,206,062,197	313,397,781,483	0	△ 43,354,617,311	1,449,486,908,703	社会資本整備等投資活動収入	
2,202,038	2,021,941,259	36,541,827	3,795,000	0	0	572,514,800	67,710,056,536	2,303,764,441	0	3,404,266,441	289,240,449,160	0	△ 296,558,306,762	1,876,682,056,787	社会資本整備等投資活動支出	
△ 2,202,038	1,502,437,805	3,748,316,075	413,082,016	3,118,000	7,430,000	△ 572,514,800	△ 50,684,541,249	440,750,477	3,029,878,631	1,801,795,756	24,157,332,323	0	253,203,689,451	△ 427,195,148,084	社会資本整備等投資活動収支差額	
0	0	0	0	0	0	563,000,000	22,159,000,000	0	0	103,000,000	645,745,702,048	0	△ 4,645,561,280	1,135,113,388,538	財務活動収入	
0	0	0	288,661,496	0	0	133,909,948	4,708,003,332	0	0	39,500,000	969,070,744,729	0	△ 47,891,498,961	969,218,155,437	財務活動支出	
0	0	0	△ 288,661,496	0	0	429,090,052	17,450,996,668	0	0	63,500,000	△ 323,325,042,681	0	43,245,937,681	165,895,233,101	財務活動収支差額	
△ 57,151,230,948	1,373,877,266	0	123,315,286	3,118,928	7,390,530	△ 3,554,273,451	△ 26,653,449,832	458,461,515	3,053,963,726	1,576,600,996	△ 346,950,046,224	△ 229,305,721	796,384,082,068	△ 61,918,647,083	収支差額合計	
48,028,911,432	15,105,717,200	36,234,777,723	1,790,537,888	117,766,578	200,458,145	1,651,972,797	1,615,065,974,705	155,288,198	33,712,599,229	21,578,705,617	0	33,561,475,484	0	28,727,280,087,577	前期末残高	正味財産変動計算書
23,600,623,093	△ 1,968,814	△ 3,748,606,320	△ 95,226,123	928	1,395	△ 517,528,035	△ 8,289,059,644	18,429,761	△ 2,438,661,487	△ 2,300,000,000	0	△ 165,040,308	0	103,508,569,821	当期変動額	
0	0	0	3,795,000	0	0	0	23,976,221,584	0	0	△ 2,420,943,652	0	0	△ 5,235,822,080	22,790,457,092	固定資産等の増減	
0	0	0	0	0	0	136,484,040	△ 149,211,000	0	0	△ 3,585,527,549	0	0	△ 40,500,000	△ 8,427,916,575	都債等の増減	
0	0	0	0	0	0	0	268,371,500	0	0	3,706,471,201	0	0	0	63,338,140,530	その他会計間取引	
23,600,623,093	△ 1,968,814	△ 3,748,606,320	△ 99,021,123	928	1,395	△ 654,012,075	△ 32,384,441,728	18,429,761	△ 2,438,661,487	0	0	△ 165,040,308	5,276,322,080	25,807,888,774	当期収支差額	
71,629,534,525	15,103,748,386	32,486,171,403	1,695,311,765	117,767,506	200,459,540	1,134,444,762	1,606,776,915,061	173,717,959	31,273,937,742	19,278,705,617	0	33,396,435,176	0	28,830,788,657,398	当期末残高	

令和2年度

Ⅱ 各会計合算財務諸表

1 各会計合算貸借対照表

(令和3年3月31日現在)

科 目	金額(円)	科 目	金額(円)
資産の部		負債の部	
I 流動資産	1,580,036,135,883	I 流動負債	454,799,923,377
現金預金	520,395,882,887	還付未済金	2,222,796,404
収入未済	111,962,161,266	都債	338,063,558,337
不納欠損引当金	△ 11,864,683,592	短期借入金	1,500,000
基金積立金	822,575,961,908	他会計借入金	0
財政調整基金	532,707,718,908	基金運用金	0
減債基金	289,868,243,000	その他短期借入金	1,500,000
短期貸付金	137,838,558,228	リース債務	152,821,210
貸倒引当金	△ 871,744,814	未払金	0
その他流動資産	0	支払繰延	0
II 固定資産	33,941,915,711,759	未払保証債務	0
1 行政財産	8,089,844,861,077	その他未払金	0
1 有形固定資産	8,084,364,233,531	賞与引当金	113,614,964,114
建物	2,418,226,688,371	その他流動負債	744,283,312
工作物	292,862,915,080	II 固定負債	6,236,363,266,867
立木	696,243,138	都債	5,244,897,859,055
船舶	6,178,291,417	長期借入金	375,361,964
航空機	6,778,041,858	他会計借入金	0
浮標等	3,207,081,625	基金運用金	0
土地	5,356,414,972,042	その他長期借入金	375,361,964
2 無形固定資産	5,480,627,546	リース債務	331,864,579
地上権	5,480,627,546	退職給与引当金	954,085,174,000
その他無形固定資産	0	その他引当金	0
2 普通財産	1,523,953,279,012	その他固定負債	36,673,007,269
1 有形固定資産	1,512,397,164,243	預り保証金	16,673,007,269
建物	344,078,934,560	その他固定負債	20,000,000,000
工作物	46,345,315,256		
立木	94,000,333		
船舶	3		
航空機	0		
浮標等	6,108,552		
土地	1,121,872,805,539		
2 無形固定資産	11,556,114,769		
地上権	372,941,000		
その他無形固定資産	11,183,173,769		
3 重要物品	76,496,882,371		
4 インフラ資産	14,972,023,703,205		
1 有形固定資産	14,957,156,234,229		
建物	54,067,242,926		
工作物	2,043,937,974,189		
浮標等	637,829,450		
土地	12,858,513,187,664		
2 無形固定資産	14,867,468,976		
地上権	14,867,468,976		
その他無形固定資産	0		
5 ソフトウェア	7,491,153,022		
6 リース資産	1,177,760,145		
7 建設仮勘定	1,306,019,901,860		
8 ソフトウェア仮勘定	765,102,560		
9 投資その他の資産	7,964,143,068,507		
有価証券	238,991,822,967		
出資金及出捐金	681,997,459,270		
投資損失引当金	0		
公営企業会計出資金	2,230,644,843,011		
長期貸付金	1,313,256,327,646		
貸倒引当金	△ 1,994,703,918		
その他債権	9,300,555,931		
基金積立金	3,324,624,392,316		
減債基金	1,272,563,865,160		
特定目的基金	1,736,402,327,092		
定額運用基金	315,658,200,064		
その他投資等	167,322,371,284		
資産の部合計	35,521,951,847,642	負債の部合計	6,691,163,190,244
		正味財産の部	
		正味財産	28,830,788,657,398
		(うち当期正味財産増減額)	103,508,569,821
		正味財産の部合計	28,830,788,657,398
		負債及び正味財産の部合計	35,521,951,847,642

2 各会計合算行政コスト計算書

自 令和2年4月 1日
至 令和3年3月31日

科 目	金額(円)
通常収支の部	
I 行政収支の部	△ 5,968,852,640
1 行政収入	9,448,303,126,459
都税	4,752,672,397,999
地方消費税(清算前)	2,131,976,776,449
地方譲与税	47,300,769,288
地方特例交付金	8,976,337,000
国有提供施設等所在市町村助成交付金	34,223,000
税諸収入	5,679,206
国庫支出金	1,488,629,402,256
交通安全対策特別交付金	2,950,129,000
事業収入(特別会計)	3,641,744
分担金及負担金	437,700,740,086
使用料及手数料	143,801,185,888
財産収入	12,349,510,331
諸収入(受託事業収入)	49,829,045,226
諸収入	363,238,526,758
寄附金	1,278,438,642
繰入金	7,392,823,491
その他行政収入	163,500,095
2 行政費用	9,454,271,979,099
税連動経費	1,389,352,911,265
給与関係費	1,368,910,997,458
物件費	380,340,296,486
維持補修費	106,291,721,552
扶助費	140,673,600,724
補助費等(地方消費税清算金)	1,544,332,387,357
補助費等(その他)	3,400,730,623,110
投資的経費補助	74,110,925,713
投資的経費単独	329,139,186,943
投資的経費国直轄	36,512,028,350
出捐金	73,143,037,287
繰出金	183,522,989,024
減価償却費	210,209,704,174
債務保証費	759,068,030
不納欠損引当金繰入額	8,027,430,618
貸倒引当金繰入額	0
賞与引当金繰入額	113,614,964,114
退職給与引当金繰入額	90,516,324,252
その他引当金繰入額	0
その他行政費用	4,083,782,642
II 金融収支の部	△ 39,999,232,189
1 金融収入	13,821,125,855
受取利息及配当金	13,821,125,855
2 金融費用	53,820,358,044
公債費(利子)	51,087,653,515
都債発行費	2,416,436,692
都債発行差金	284,218,630
他会計借入金利子等	32,049,207
通常収支差額	△ 45,968,084,829
特別収支の部	71,775,973,603
1 特別収入	101,866,229,257
固定資産売却益	3,364,047,091
その他特別収入	98,502,182,166
2 特別費用	30,090,255,654
固定資産売却損	357,887,929
固定資産除却損	3,361,170,431
災害復旧費	2,408,927,203
不納欠損額	115,996,570
貸倒損失	14,349,726
その他特別費用	23,831,923,795
当期収支差額	25,807,888,774

3 各会計合算キャッシュ・フロー計算書

自 令和2年4月 1日
至 令和3年3月31日

科 目	金額(円)	科 目	金額(円)
I 行政サービス活動		II 社会資本整備等投資活動	
税金等	6,893,662,293,461	国庫支出金等	55,169,194,052
都税	4,705,368,895,678	国庫支出金	51,647,226,599
地方消費税(清算前)	2,131,976,776,449	分担金及負担金	2,890,285,251
地方譲与税	47,300,769,288	繰入金等	631,682,202
地方特例交付金	8,976,337,000	財産収入	9,664,740,419
国有提供施設等所在市町村助成交付金	34,223,000	財産売払収入	9,664,740,419
税諸収入	5,292,046	基金繰入金	958,409,819,402
国庫支出金等	1,492,400,054,123	財政調整基金	472,090,000,000
国庫支出金	1,489,449,925,123	減債基金	280,600,905,000
交通安全対策特別交付金	2,950,129,000	特定目的基金	205,718,914,402
業務収入その他	1,042,659,692,888	定額運用基金	0
事業収入(特別会計)	6,450,377	貸付金元金回収収入等	425,775,037,448
分担金及負担金	437,626,726,743	保証金収入	468,117,382
使用料及手数料	143,685,803,548	社会資本整備支出	351,975,177,051
財産収入	12,350,407,227	物件費	6,272,576,919
諸収入(受託事業収入)	49,829,045,226	補助費等	13,783,374
諸収入	363,503,328,868	投資的経費補助	81,983,279,322
寄附金	1,278,438,642	投資的経費単独	263,705,537,436
繰入金	34,379,492,257	基金積立金	604,200,923,687
金融収入	13,821,125,855	財政調整基金	70,303,600,225
受取利息及配当金	13,821,125,855	減債基金	289,240,449,160
税連動経費	1,389,352,911,265	特定目的基金	223,178,467,358
税連動経費	1,389,352,911,265	定額運用基金	21,478,406,944
行政支出	7,770,877,250,381	貸付金・出資金等	919,828,263,474
給与関係費	1,573,517,923,957	出資金及出捐金	115,789,767,537
物件費	381,055,352,886	繰出金(他会計)	51,467,385,772
維持補修費	106,291,721,552	貸付金	752,571,110,165
扶助費	140,673,600,724	保証金支出	677,692,575
補助費等(地方消費税清算金)	1,544,332,387,357	社会資本整備等投資活動収支差額	△ 427,195,148,084
補助費等(その他)	3,401,568,780,975	行政活動キャッシュ・フロー収支差額	△ 227,813,880,184
投資的経費補助	74,263,278,613	III 財務活動	
投資的経費単独	329,139,186,943	財務活動収入	1,135,113,388,538
投資的経費国直轄	36,512,028,350	都債	752,690,081,370
繰出金	183,522,989,024	他会計借入金等	0
金融支出	80,522,809,578	基金運用金借入	0
公債費(利子・手数料)	80,490,760,371	繰入金	382,423,307,168
他会計借入金利子等	32,049,207	財務活動支出	969,218,155,437
特別支出	2,408,927,203	公債費(元金)	969,070,744,729
災害復旧事業支出	2,408,927,203	他会計借入金等償還	147,410,708
行政サービス活動収支差額	199,381,267,900	基金運用金償還	0
		財務活動収支差額	165,895,233,101
		収支差額合計	△ 61,918,647,083
		前年度からの繰越金	582,314,529,970
		形式収支	520,395,882,887

4 各会計合算

	開始 残高 相当	国庫 支出 金	負担 金及 繰入 金等	受贈 財産 評価 額
前期末残高	19,023,423,532,668	1,501,118,415,708	102,865,479,770	434,070,509,816
当期変動額		51,633,443,225	3,324,536,305	26,788,053,865
固定資産等の増減		51,633,443,225	3,324,536,305	26,788,053,865
都債等の増減				
その他会計間取引				
当期収支差額				
当期末残高	19,023,423,532,668	1,552,751,858,933	106,190,016,075	460,858,563,681

正味財産変動計算書

自 令和2年4月 1日
至 令和3年3月31日

(単位：円)

区市町村等移管相当額	会計間取引勘定	その他剰余金	合計
△ 159,804,028,204	0	7,825,606,177,819	28,727,280,087,577
△ 4,045,352,348	0	25,807,888,774	103,508,569,821
△ 4,045,352,348	△ 54,910,223,955		22,790,457,092
	△ 8,427,916,575		△ 8,427,916,575
	63,338,140,530		63,338,140,530
		25,807,888,774	25,807,888,774
△ 163,849,380,552	0	7,851,414,066,593	28,830,788,657,398

5 各会計合算

(1) 有形固定資産及び無形固定資産の明細

区 分	前期末残高	当期増減額	当期末残高
有形固定資産	30,673,484,931,785	375,776,985,564	31,049,261,917,349
行政財産	11,081,683,279,620	199,841,226,620	11,281,524,506,240
建物	5,041,875,991,972	123,138,015,352	5,165,014,007,324
工作物	695,714,651,066	16,882,399,993	712,597,051,059
立木	682,984,081	13,259,057	696,243,138
船舶	17,298,303,271	0	17,298,303,271
航空機	22,561,395,369	2,276,976,000	24,838,371,369
浮標等	3,708,779,534	956,778,503	4,665,558,037
土地	5,299,841,174,327	56,573,797,715	5,356,414,972,042
普通財産	2,041,777,903,411	△ 54,596,687,376	1,987,181,216,035
建物	737,366,969,091	383,625,417	737,750,594,508
工作物	124,521,324,884	12,613,175	124,533,938,059
立木	94,086,033	△ 85,700	94,000,333
船舶	728,700,000	0	728,700,000
航空機	0	0	0
浮標等	2,201,177,596	0	2,201,177,596
土地	1,176,865,645,807	△ 54,992,840,268	1,121,872,805,539
重要物品	212,883,435,876	6,231,807,992	219,115,243,868
インフラ資産	16,028,626,481,349	224,663,382,997	16,253,289,864,346
建物	119,977,536,813	10,395,956,060	130,373,492,873
工作物	3,207,837,994,076	53,258,767,958	3,261,096,762,034
浮標等	3,306,421,775	0	3,306,421,775
土地	12,697,504,528,685	161,008,658,979	12,858,513,187,664
リース資産	2,131,185,000	0	2,131,185,000
建設仮勘定	1,306,382,646,529	△ 362,744,669	1,306,019,901,860
無形固定資産	37,882,834,667	3,112,877,189	40,995,711,856
行政財産	5,454,497,174	26,130,372	5,480,627,546
地上権	5,454,497,174	26,130,372	5,480,627,546
その他無形固定資産	0	0	0
普通財産	11,052,978,962	503,135,807	11,556,114,769
地上権	372,941,000	0	372,941,000
その他無形固定資産	10,680,037,962	503,135,807	11,183,173,769
インフラ資産	14,867,468,976	0	14,867,468,976
地上権	14,867,468,976	0	14,867,468,976
その他無形固定資産	0	0	0
ソフトウェア	3,106,060,475	5,220,337,530	8,326,398,005
ソフトウェア仮勘定	3,401,829,080	△ 2,636,726,520	765,102,560
計	30,711,367,766,452	378,889,862,753	31,090,257,629,205

(2) 引当金の明細

区 分	前期末残高	当期増加額	当期
			目的使用
不納欠損引当金	8,004,176,220	8,080,959,939	4,166,923,246
貸倒引当金	3,183,085,936	213,658,899	202,639,658
投資損失引当金	0	0	0
賞与引当金	115,398,343,008	113,614,964,114	115,398,343,008
退職給与引当金	949,384,767,000	90,516,324,252	85,815,917,252
計	1,075,970,372,164	212,425,907,204	205,583,823,164

附属明細書

(単位：円)

当期末減価償却累計額	当期償却額	差引当期末残高
5,111,649,740,970	209,588,492,079	25,937,612,176,379
3,197,160,272,709	127,676,351,292	8,084,364,233,531
2,746,787,318,953	109,223,542,713	2,418,226,688,371
419,734,135,979	15,699,094,681	292,862,915,080
0	0	696,243,138
11,120,011,854	1,482,235,246	6,178,291,417
18,060,329,511	1,060,585,768	6,778,041,858
1,458,476,412	210,892,884	3,207,081,625
0	0	5,356,414,972,042
474,784,051,792	21,467,554,018	1,512,397,164,243
393,671,659,948	19,298,141,118	344,078,934,560
78,188,622,803	2,168,652,397	46,345,315,256
0	0	94,000,333
728,699,997	0	3
0	0	0
2,195,069,044	760,503	6,108,552
0	0	1,121,872,805,539
142,618,361,497	11,533,576,613	76,496,882,371
1,296,133,630,117	48,854,926,341	14,957,156,234,229
76,306,249,947	3,380,354,134	54,067,242,926
1,217,158,787,845	45,381,875,498	2,043,937,974,189
2,668,592,325	92,696,709	637,829,450
0	0	12,858,513,187,664
953,424,855	56,083,815	1,177,760,145
0	0	1,306,019,901,860
835,244,983	621,212,095	40,160,466,873
0	0	5,480,627,546
0	0	5,480,627,546
0	0	0
0	0	11,556,114,769
0	0	372,941,000
0	0	11,183,173,769
0	0	14,867,468,976
0	0	14,867,468,976
0	0	0
835,244,983	621,212,095	7,491,153,022
0	0	765,102,560
5,112,484,985,953	210,209,704,174	25,977,772,643,252

(単位：円)

減少額	当期末残高
その他	
53,529,321	11,864,683,592
327,656,445	2,866,448,732
0	0
0	113,614,964,114
0	954,085,174,000
381,185,766	1,082,431,270,438

6 財務諸表に係る注記

令和元年度 自 令和元年4月 1日 至 令和2年3月31日	令和2年度 自 令和2年4月 1日 至 令和3年3月31日
<p>1 重要な会計方針</p> <p>(1)有形固定資産の減価償却の方法</p> <p>①行政財産、普通財産、リース資産及びインフラ資産 行政財産、普通財産及びリース資産のうち有形固定資産については、「東京都公有財産台帳等処理要綱」で定める耐用年数に従って定額法によっている。</p> <p>インフラ資産のうち有形固定資産については、「東京都公有財産台帳等処理要綱」及び「建設局所管インフラ資産管理基準」で定める耐用年数に従って定額法によっている。ただし、道路の舗装部分等のうち「建設局所管インフラ資産管理基準」で定める取替資産については、部分的取替に要する支出を費用として処理する方法を採用している。</p> <p>②重要物品 重要物品については、「重要物品の耐用年数に係る基準」で定める耐用年数に従って定額法によっている。</p>	<p>1 重要な会計方針</p> <p>(1)有形固定資産の減価償却の方法</p> <p>①行政財産、普通財産、リース資産及びインフラ資産</p> <p style="text-align: center;">同 左</p> <p>②重要物品</p> <p style="text-align: center;">同 左</p>
<p>(2)無形固定資産の減価償却の方法</p> <p>①地上権、地役権、特許権、著作権等 減価償却を行っていない。</p> <p>②ソフトウェア 耐用年数を5年、残存価額をゼロとする定額法により減価償却を行っている。</p>	<p>(2)無形固定資産の減価償却の方法</p> <p>①地上権、地役権、特許権、著作権等 同 左</p> <p>②ソフトウェア 同 左</p>
<p>(3)有価証券並びに出資金及出捐金の評価基準及び評価方法</p> <p>有価証券並びに出資金及出捐金は、都が保有する政策連携団体等の株式並びに出資金及び出捐金を、取得原価により計上している。ただし、時価又は実質価額が著しく低下したものについては、減額した価額で計上している。</p>	<p>(3)有価証券並びに出資金及出捐金の評価基準及び評価方法</p> <p style="text-align: center;">同 左</p>
<p>(4)引当金の計上基準</p> <p>①不納欠損引当金 都税、使用料等の収入未済の一部については、時効の完成等によって不納欠損となる可能性があるため、当該収入未済の弁済状況、相手先の財務内容、過去3か年の実績等により不納欠損実績率を算定し、年度末の収入未済額を乗じた額を不納欠損引当金として計上している。</p> <p>また、個々の債権の状況に応じた、より合理的な算定方法が存在する場合には、当該方法により引当金を</p>	<p>(4)引当金の計上基準</p> <p>①不納欠損引当金</p> <p style="text-align: center;">同 左</p>

<p style="text-align: center;">令和元年度</p> <p style="text-align: center;">自 令和元年4月 1日</p> <p style="text-align: center;">至 令和2年3月31日</p>	<p style="text-align: center;">令和2年度</p> <p style="text-align: center;">自 令和2年4月 1日</p> <p style="text-align: center;">至 令和3年3月31日</p>
<p>計上している。</p> <p>②貸倒引当金</p> <p>貸付金のうちの一部については、返還免除又は減免となる可能性があるため、当該債権の弁済状況、貸付相手先の財務内容、過去3か年の実績等により貸倒実績率を算定し、年度末の貸付金額を乗じた額を貸倒引当金として計上している。</p> <p>また、個々の債権の状況に応じた、より合理的な算定方法が存在する場合には、当該方法により引当金を計上している。</p> <p>③投資損失引当金</p> <p>有価証券並びに出資金及出捐金のうち、連結対象団体に対するものについては、時価又は実質価額が取得価額をある程度下回った場合に、その差額を投資損失引当金として計上している。なお、時価又は実質価額が回復した場合には引当金の戻入れを行っている。</p> <p>④退職給与引当金</p> <p>在職する職員が自己都合により退職するとした場合の退職手当要支給額を退職給与引当金として計上している。</p> <p>⑤賞与引当金</p> <p>翌期に支払われる期末手当及び勤勉手当並びにこれらに伴う法定福利費のうち、当期の負担に属すべき額を賞与引当金として計上している。</p>	<p>②貸倒引当金</p> <p style="text-align: right;">同 左</p> <p>③投資損失引当金</p> <p style="text-align: right;">同 左</p> <p>④退職給与引当金</p> <p style="text-align: right;">同 左</p> <p>⑤賞与引当金</p> <p style="text-align: right;">同 左</p>
<p>(5)外貨建ての資産及び負債の本邦通貨への換算基準</p> <p>都は、米国及び欧州で外貨建ての債券を発行しているが、スワップ取引による外貨と円との交換を行っており、元本及び利子は為替相場の変動に伴うリスクを負っていないため、発行時の円建ての価額で計上している。</p>	<p>(5)外貨建ての資産及び負債の本邦通貨への換算基準</p> <p style="text-align: right;">同 左</p>
<p>(6)その他財務諸表作成のための基本となる重要な事項</p> <p>①固定資産の計上基準</p> <p>都の公有財産、重要物品、インフラ資産、ソフトウェア及びリース資産の貸借対照表価額は、取得原価により計上している。</p> <p>②財務諸表の金額の表示</p> <p>各会計合算財務諸表においては、会計間の繰入繰出額及び債権債務額を相殺控除した金額で表示している。</p> <p>また、行政コスト計算書で引当金の繰入と戻入に係る金額が発生した場合は、引当金の繰入額と、その他</p>	<p>(6)その他財務諸表作成のための基本となる重要な事項</p> <p>①固定資産の計上基準</p> <p style="text-align: right;">同 左</p> <p>②財務諸表の金額の表示</p> <p style="text-align: right;">同 左</p>

令和元年度 自 令和元年4月 1日 至 令和2年3月31日	令和2年度 自 令和2年4月 1日 至 令和3年3月31日
行政収入の引当金の戻入額に相当する金額とを相殺して表示している。	
2 重要な会計方針の変更 (1)表示方法の変更 引当金の戻入益に係る表示方法は、従来、行政コスト計算書上、「その他特別収入」に含めて表示していたが、当期から、「その他行政収入」に含めて表示する。なお、当期の貸倒引当金戻入は、154,753,383円、他の引当金（不納欠損引当金、投資損失引当金、退職給与引当金）については戻入益はない。	2 重要な会計方針の変更 <hr/>
3 重要な後発事象 (1)その他重要な後発事象 新型コロナウイルス感染症は経済活動や都民生活に深刻な影響をもたらしており、令和2年度においても、感染症拡大防止と経済社会活動との両立を図るための必要な施策を継続的に実施するため、基金などを活用することが見込まれる。また、今後の景気動向は不透明であり、景気の影響を受けやすい都税収入への影響も懸念される。	3 重要な後発事象 <hr/>

4 偶発債務

(1)債務保証又は損失補償に係る債務負担行為のうち、履行すべき額が未確定なもの

区 分	令和2年度末
公社・協会等に係るもの	円 47,201,258,000
一般会計	47,201,258,000
その他	208,506,812,000
一般会計	208,506,812,000
合計	255,708,070,000
一般会計	255,708,070,000

5 追加情報

(1)出納整理期間

財務諸表の作成基準日は、令和3年3月31日時点を基準としているが、会計年度末から地方自治法第235条の5に定める5月31日の出納閉鎖までを出納整理期間とし、出納整理期間における歳入及び歳出並びにこれに伴う資産及び負債の増減等を反映した後の計数をもって会計年度末の計数とした。

(2) 歳入歳出外現金の状況

歳入歳出外現金（地方自治法第 235 条の 4 第 3 項に規定する、都の所有に属しない保管現金）は財務諸表に計上していない。令和 3 年 3 月 31 日時点で 426 億 8,665 万 7,153 円の歳入歳出外現金がある。

(3) 利子補給等に係る債務負担行為の翌年度以降の支出予定額

区 分	令和2年度末
利子補給に係るもの	235,800,905,000 ^円
一般会計	235,800,905,000
その他	978,165,664,335
一般会計	848,775,031,335
都営住宅等事業会計	129,390,633,000
合計	1,213,966,569,335
一般会計	1,084,575,936,335
都営住宅等事業会計	129,390,633,000

(4) 繰越事業に係る将来の支出予定額

区 分	令和2年度末
繰越明許費	665,844,264,000 ^円
一般会計	657,149,034,000
用地会計	11,230,000
都営住宅等事業会計	8,684,000,000
事故繰越	8,886,968,000
一般会計	8,886,968,000
合計	674,731,232,000
一般会計	666,036,002,000
用地会計	11,230,000
都営住宅等事業会計	8,684,000,000

(5)一時借入金等の実績額等

短期間の資金調達のために、令和2年5月29日に財政調整基金から5,000億円を調達して同年6月12日までに返済した。なお、借入れに伴う利子額は38万3,561円であり、一般会計において執行した。

(6)その他財務諸表の内容を理解するために必要と認められる事項

①引当金繰入額・その他行政収入

各会計合算行政コスト計算書においては、各会計を合算した結果、引当金の繰入と戻入に係る金額が発生しているため、各会計の合算金額から繰入額と戻入相当額（その他行政収入）に係る以下の金額を相殺控除した金額で表示している。

財務諸表	勘定科目(借方)	金額	勘定科目(貸方)	金額
行政コスト 計算書	不納欠損引当金繰入額	円 4,065,393	その他行政収入	円 34,550,393
	退職給与引当金繰入額	30,485,000		

②会計間の繰入・繰出

会計間の繰入繰出額は以下のとおりであり、各会計合算財務諸表においては、それぞれ相殺控除した金額で表示している。

財務諸表	勘定科目(借方)	金額	勘定科目(貸方)	金額
貸借対照表		円	正味財産 (一般会計繰入金)	円 5,276,322,080
行政コスト 計算書	一般会計繰出金	647,764,131,156	一般会計繰入金	1,091,704,111,115
	行政費用 税連動経費	987,395,908,000	行政収入 都税	644,462,417,702
	行政費用 繰出金	111,901,512,095	行政収入 繰入金	5,618,700,354
貸借対照表/行政コスト計算書 計		1,747,061,551,251		1,747,061,551,251

財務諸表	勘定科目(支出)	金額	勘定科目(収入)	金額
キャッシュ・ フロー 計算書	一般会計繰出金 行政サービス活動	647,764,131,156 円	一般会計繰入金 行政サービス活動	1,141,829,704,549 円
	一般会計繰出金 社会資本整備等投資活動	2,300,000,000	一般会計繰入金 社会資本整備等投資活動	261,853,870,994
	行政サービス活動支出 税連動経費	987,395,908,000	一般会計繰入金 財務活動	42,764,637,681
	行政サービス活動支出 繰出金	111,982,706,876	行政サービス活動収入 都税	644,462,417,702
	行政サービス活動支出 公債費(利子・手数料)	53,424,224,073	行政サービス活動収入 繰入金	8,997,183,455
	社会資本整備等投資活動 支出 減債基金	286,897,191,592	社会資本整備等投資活動収入 繰入金等	32,796,876,483
	社会資本整備等投資活動 支出 繰出金(他会計)	2,016,391,486	財務活動収入 他会計借入金等	1,800,000,000
	財務活動支出 公債費(元金)	45,569,698,961	財務活動収入 繰入金	2,845,561,280
	財務活動支出 他会計借入金等償還	2,321,800,000	社会資本整備等投資活動収入 諸収入(貸付金元金収入)	2,321,800,000
キャッシュ・フロー計算書 計	2,139,672,052,144		2,139,672,052,144	

③会計間の債権・債務

会計間の債権債務額は以下のとおりであり、各会計合算財務諸表においては、それぞれ相殺控除した金額で表示している。

会 計	資産科目	金 額	負債科目	金 額
都 営 住 宅 等 事 業 会 計		円	流動負債 他会計借入金	円 2,201,800,000
都 営 住 宅 等 保 証 金 会 計	流動資産 短期貸付金	2,201,800,000		
都 営 住 宅 等 事 業 会 計			固定負債 他会計借入金	6,461,200,000
都 営 住 宅 等 保 証 金 会 計	固定資産 長期貸付金	6,461,200,000		
合 計		8,663,000,000		8,663,000,000

6 その他

(1) 貸借対照表関係

①有価証券、出資金及出捐金並びに貸付金の内訳

区 分	東京都政策連携団体 に対するもの	その他のもの	合 計
有価証券	円 111,121,408,858	円 127,870,414,109	円 238,991,822,967
出資金及出捐金	147,765,969,763	534,231,489,507	681,997,459,270
貸付金	348,065,290,262	1,103,029,595,612	1,451,094,885,874

②都債及び借入金の償還予定額

区 分	令和3年度 償還予定額	令和4年度以降 償還予定額	合 計
都 債	円 338,063,558,337	円 5,244,897,859,055	円 5,582,961,417,392
一般会計	312,898,228,600	4,703,086,283,027	5,015,984,511,627
母子父子福祉貸付資金会計	0	28,794,770,028	28,794,770,028
中小企業設備導入等資金会計	1,583,660,000	830,253,813	2,413,913,813
と場会計	113,708,077	2,707,609,136	2,821,317,213
都営住宅等事業会計	23,467,961,660	509,478,943,051	532,946,904,711
その他借入金	1,500,000	375,361,964	376,861,964
中小企業設備導入等資金会計	1,500,000	375,361,964	376,861,964
合 計	338,065,058,337	5,245,273,221,019	5,583,338,279,356
一般会計	312,898,228,600	4,703,086,283,027	5,015,984,511,627
母子父子福祉貸付資金会計	0	28,794,770,028	28,794,770,028
中小企業設備導入等資金会計	1,585,160,000	1,205,615,777	2,790,775,777
と場会計	113,708,077	2,707,609,136	2,821,317,213
都営住宅等事業会計	23,467,961,660	509,478,943,051	532,946,904,711

(2) 行政コスト計算書関係

① 収入科目の内容及び計上基準

科 目	内容及び計上基準
行政収入	
都税	地方税法に規定する普通税（地方消費税を除く。）、旧法による税、目的税及び法定外目的税（東京都宿泊税条例に規定する宿泊税）について収入した額を計上
地方消費税（清算前）	都道府県間での清算前の地方消費税の額を計上
地方譲与税	地方道路譲与税、石油ガス譲与税、特別とん譲与税、航空機燃料譲与税、地方揮発油譲与税、森林環境譲与税、自動車重量譲与税及び特別法人事業譲与税について収入した額を計上
地方特例交付金	(i) 個人住民税における住宅借入金等特別税額控除の実施に伴う地方自治体の減収を補填するために交付された額を計上 (ii) 消費税率引上げに伴う需要の平準化等のための自動車税環境性能割の臨時的軽減による地方自治体の減収を補填するために交付された額を計上
国有提供施設等所在市町村助成交付金	国有提供施設等が所在する市町村に対し、固定資産税の代替的性格をもって交付された額を計上
税諸収入	利子割精算金及び滞納処分費について収入した額を計上
国庫支出金	国庫支出金のうち、行政サービス活動に充当された額を計上
交通安全対策特別交付金	「道路交通法」に基づき国に納付された反則金の収入額等を道路交通安全施設の設置及び管理に要する費用に充てるため、地方自治体に交付された額を計上
事業収入（特別会計）	特別会計における貸付金利子収入、掛金収入及び違約金収入について収入した額を計上
分担金及負担金	分担金及び負担金のうち、行政サービス活動に充当された額を計上
使用料及手数料	使用料及び手数料について収入した額を計上
財産収入	財産貸付収入等について収入した額を計上
諸収入（受託事業収入）	受託事業収入について収入した額を計上
諸収入	収益事業収入、物品売払代金等について収入した額を計上
寄附金	寄附金等について収入した額を計上
繰入金	他会計からの繰入金のうち、行政サービス活動に充当された額を計上
その他行政収入	上記以外の行政収入を計上
金融収入	
受取利息及配当金	預金利子、株式配当金等について収入された額を計上
特別収入	
固定資産売却益	固定資産（有価証券並びに出資金及出捐金を除く。）の売却による収入額又は債権額のうち、帳簿価額を上回る額を計上
その他特別収入	有価証券並びに出資金及出捐金の売却益、その他過年度損益修正益等を計上

②地方消費税及び地方消費税清算金について

地方消費税に係る収支を明確にするため、行政収入において、地方税を都税と地方消費税（清算前）に区分し、また、行政費用においても同様に、補助費等を地方消費税清算金とその他に区分して表示している。

③投資的経費について

行政費用の勘定科目として投資的経費補助、投資的経費単独及び投資的経費国直轄があり、固定資産の取得原価に算入されないものを費用として計上している。

④その他特別収入及びその他特別費用の主な内訳

その他特別収入のうち、過年度損益修正益は945億8,067万9,213円である。その他特別費用のうち、過年度損益修正損は238億164万6,835円である。

(3) キャッシュ・フロー計算書関係

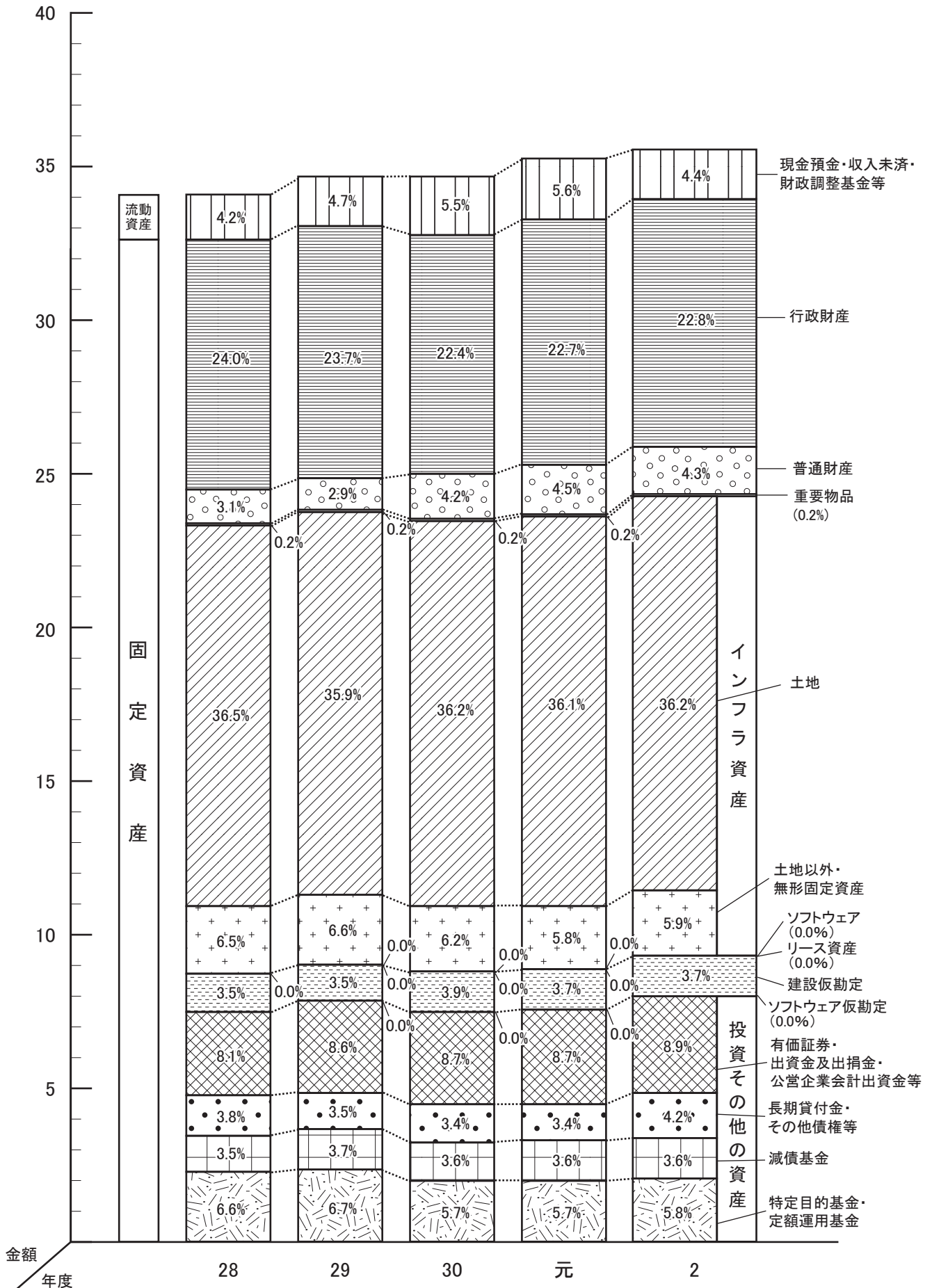
行政コスト計算書の当期収支差額と、キャッシュ・フロー計算書の行政サービス活動収支差額との差額の内訳

	円
行政コスト計算書の当期収支差額	25,807,888,774
①有形固定資産の増減	210,564,715,443
減価償却費	210,209,704,174
固定資産売却損（益）	△ 3,006,159,162
固定資産除却損	3,361,170,431
②事業活動に係る流動資産・負債の変動	△ 44,826,077,951
収入未済額の減少（増加）	△ 44,815,205,968
還付未済額の増加（減少）	△ 10,871,983
③その他非現金取引項目	82,505,000,005
不納欠損引当金繰入額	8,027,430,618
不納欠損額	115,996,570
貸倒損失	14,349,726
退職給与引当金繰入額	90,516,324,252
退職手当相当額	△ 85,815,917,252
その他非現金の収入・費用項目	69,646,816,091
④その他の取引項目	△ 74,670,258,371
その他特別収入	△ 98,502,182,166
その他特別費用	23,831,923,795
キャッシュ・フロー計算書の 行政サービス活動収支差額	199,381,267,900

図1 貸借対照表

単位：兆円

資産



の構成 (グラフ内の数値は構成比)

単位: 兆円

負債・正味財産

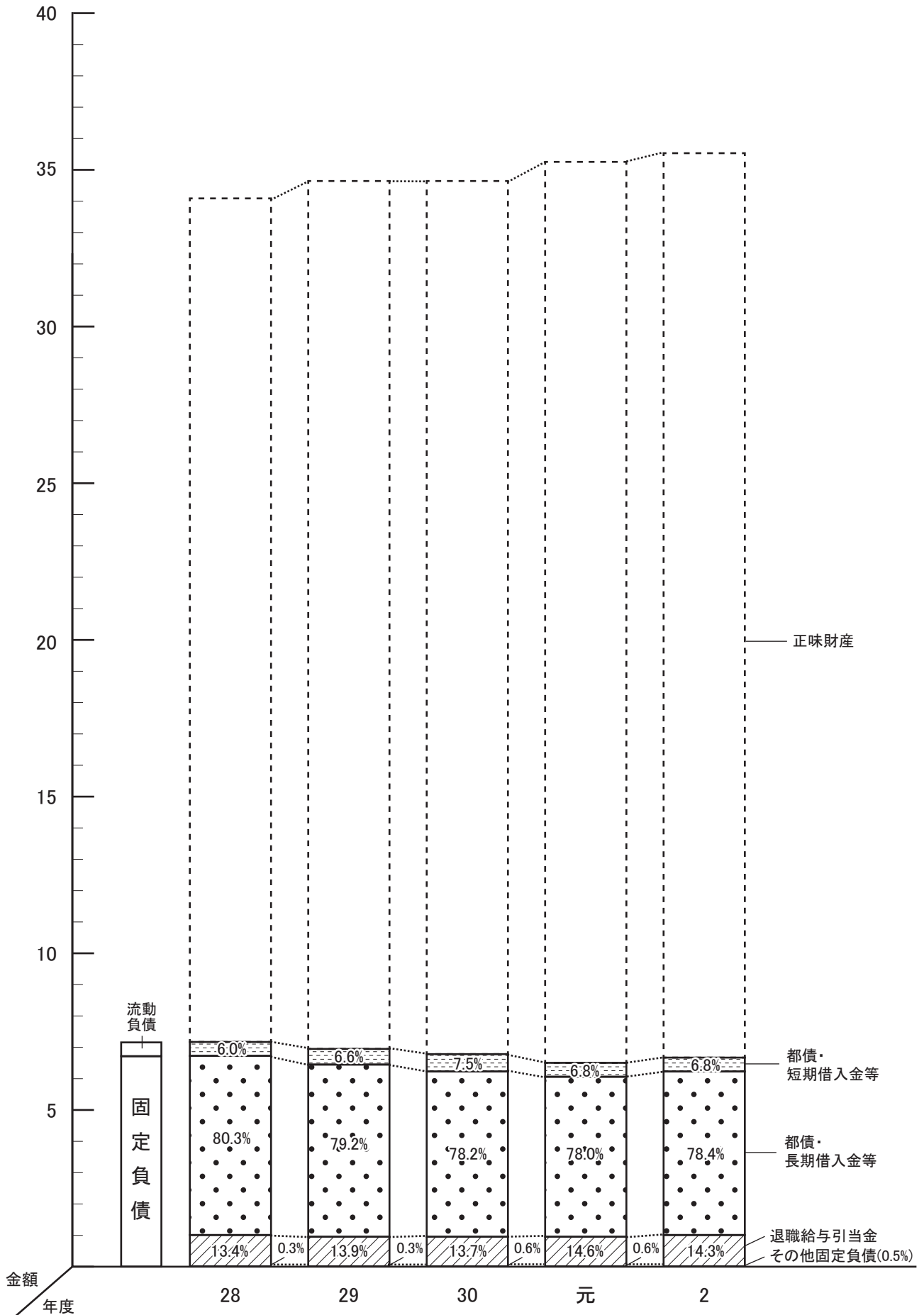
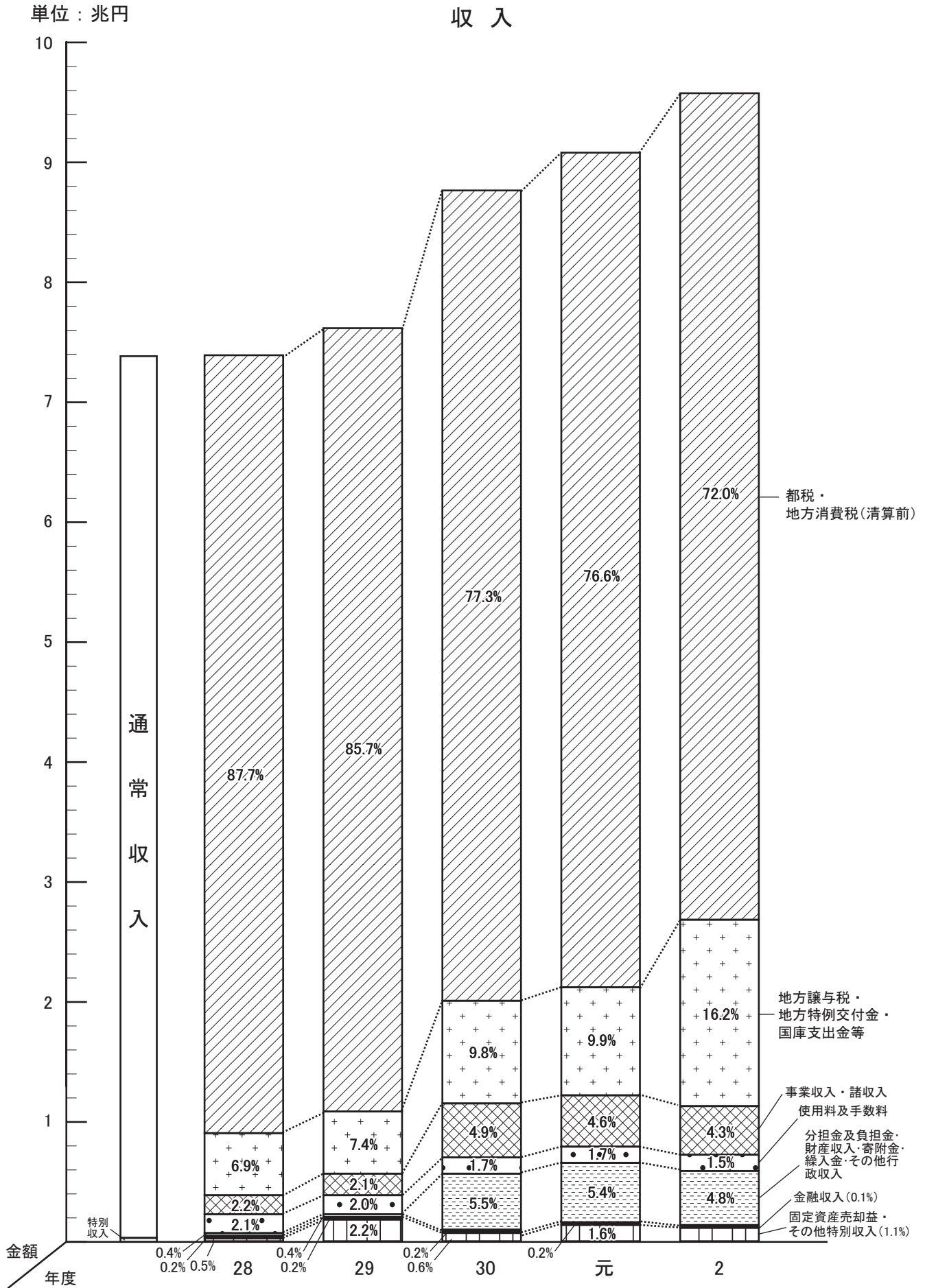


図2 行政コスト



計算書の構成 (グラフ内の数値は構成比)

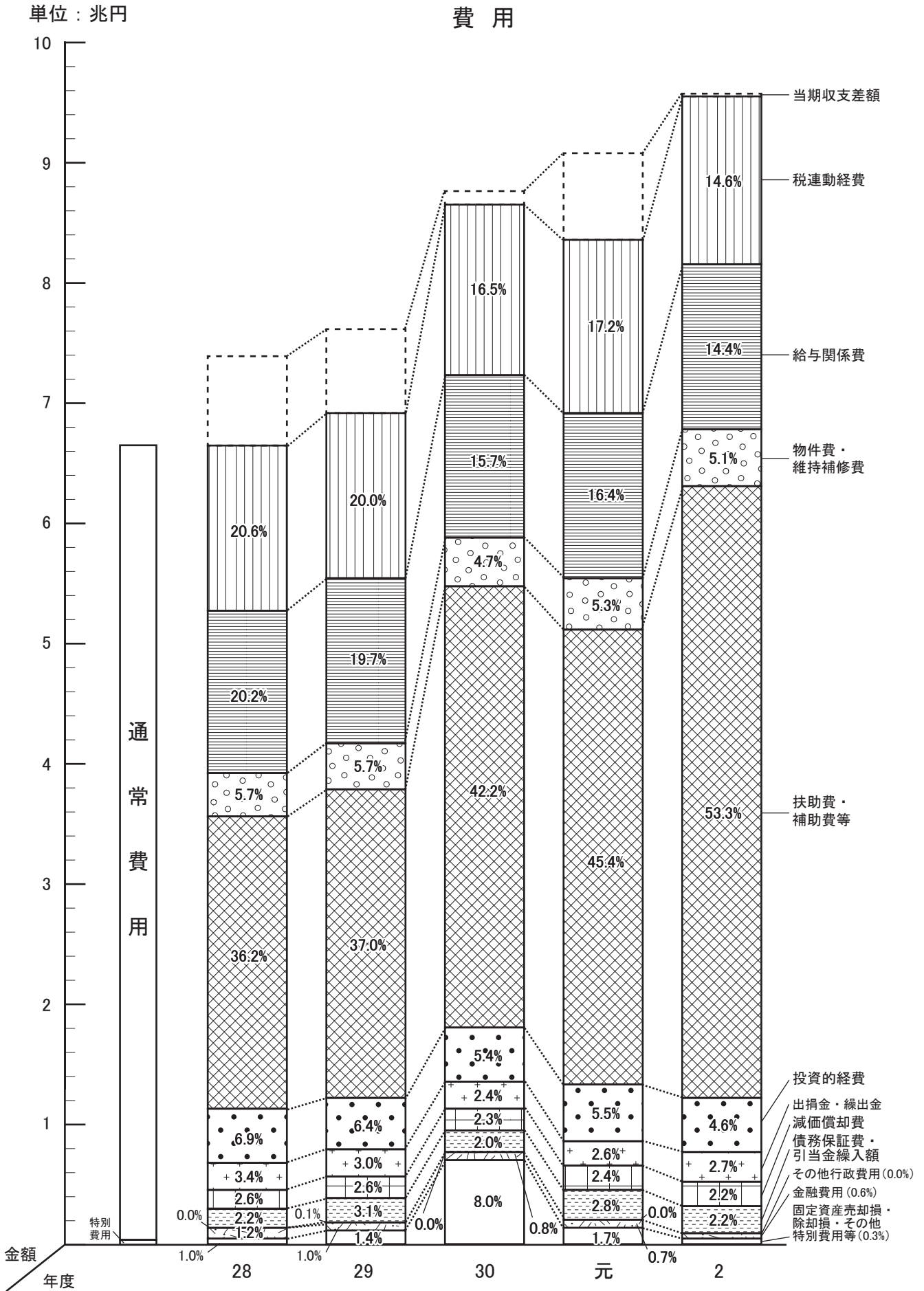
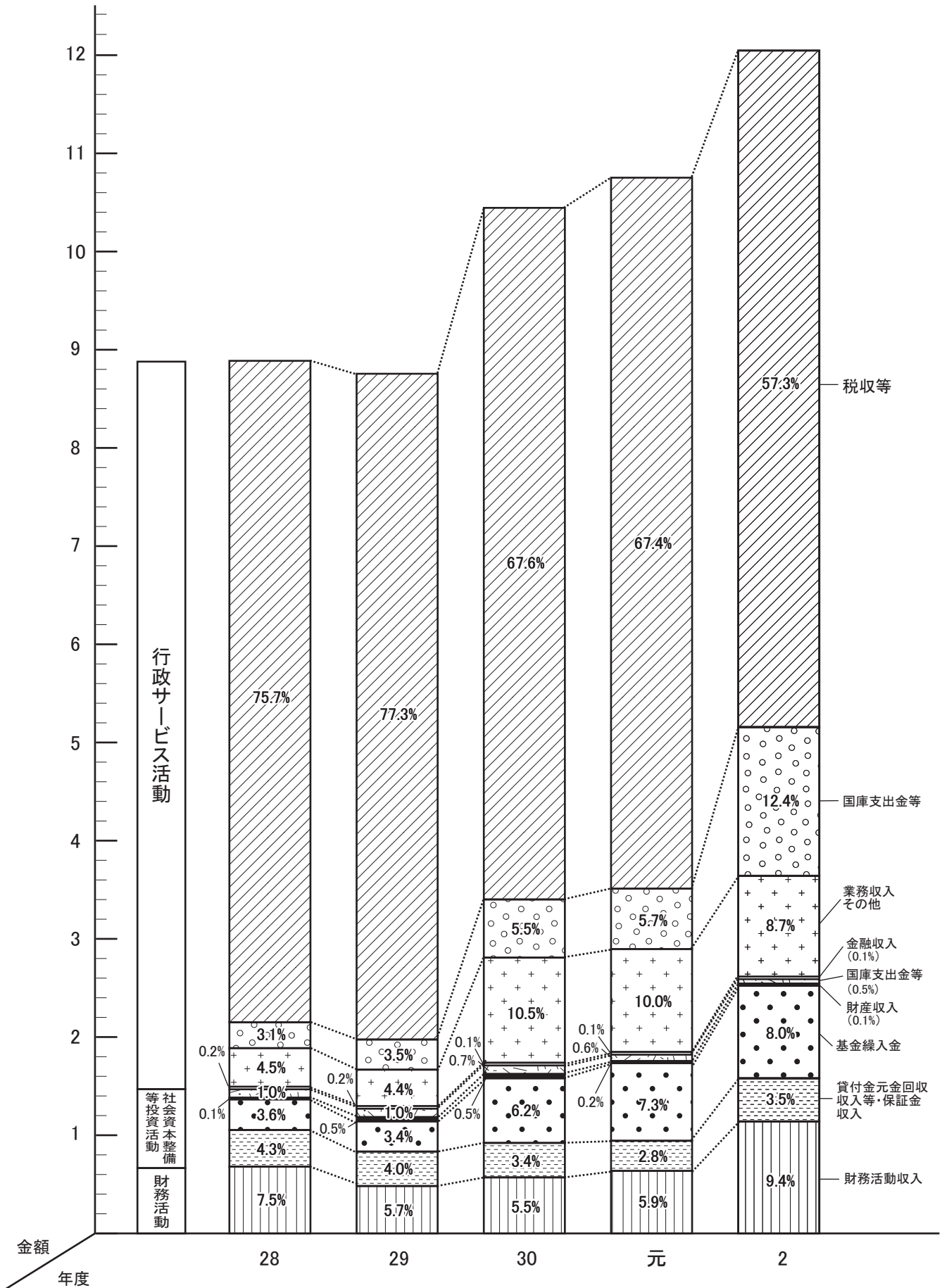


図3 キャッシュ・フロー

単位:兆円

収入



計算書の構成 (グラフ内の数値は構成比)

単位:兆円

支出

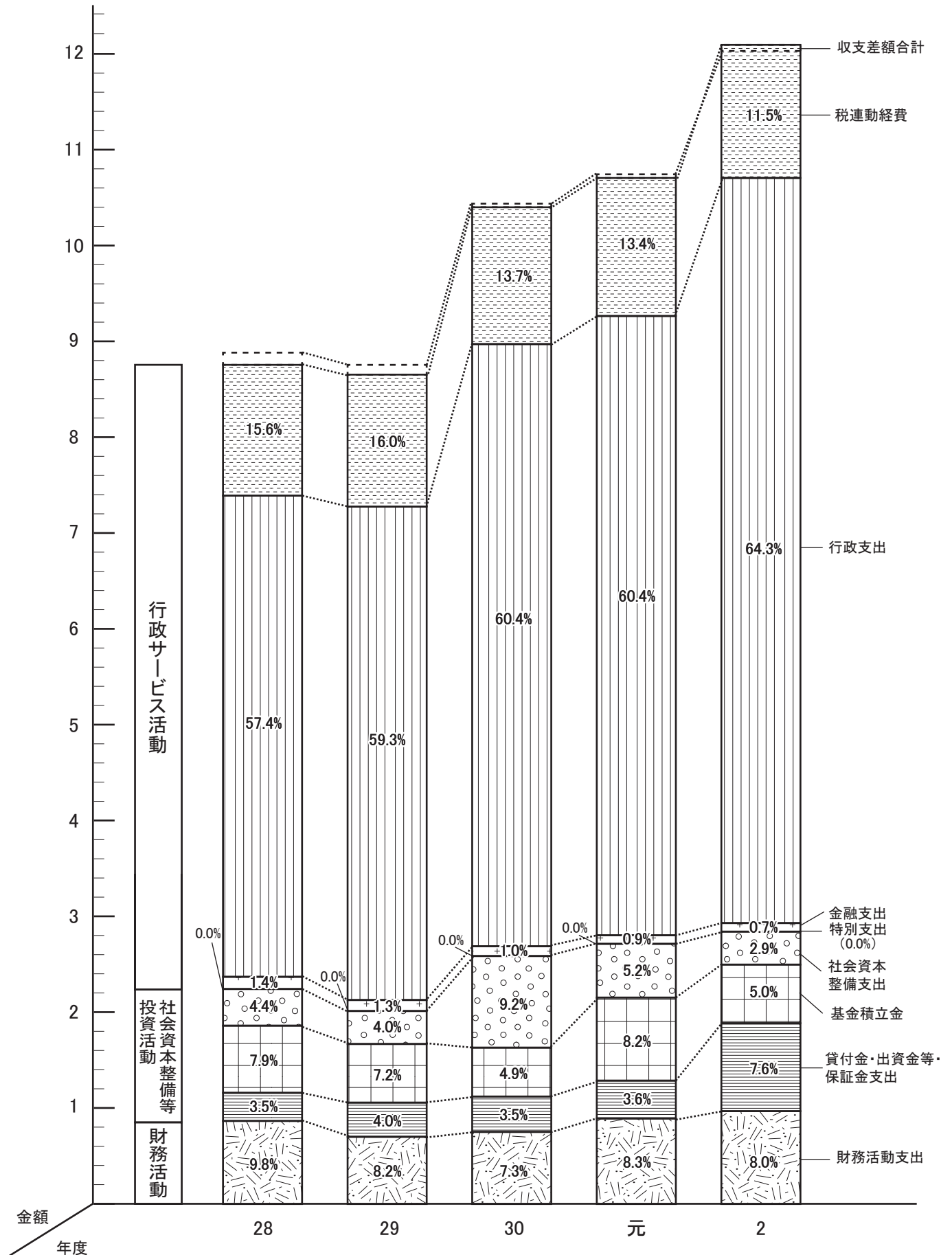
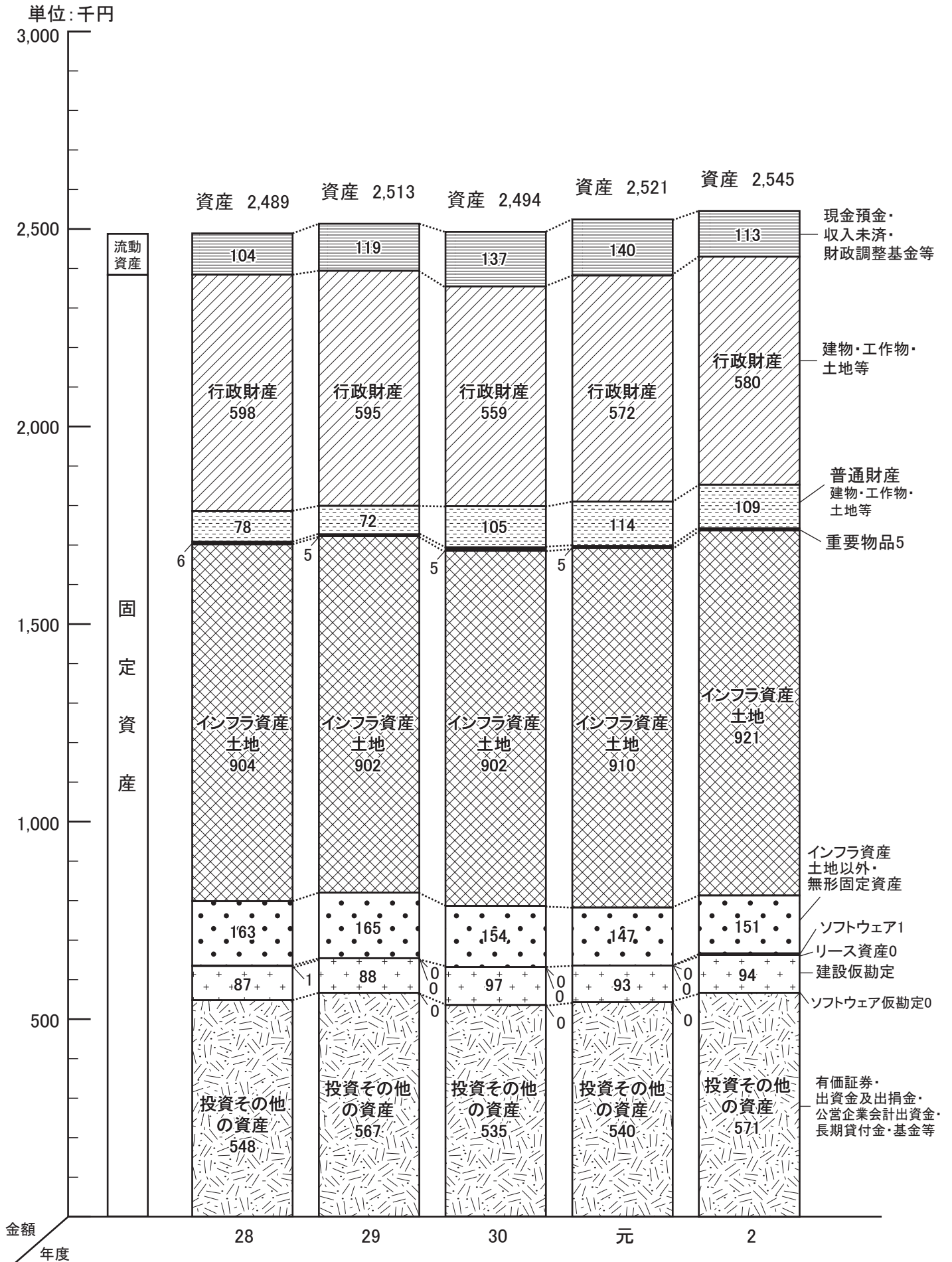


図4 都民1人当たり



注：東京都の人口は、東京都総務局統計部推計値（各年度末の翌日の4月1日現在）による。以下、同じ。

の貸借対照表

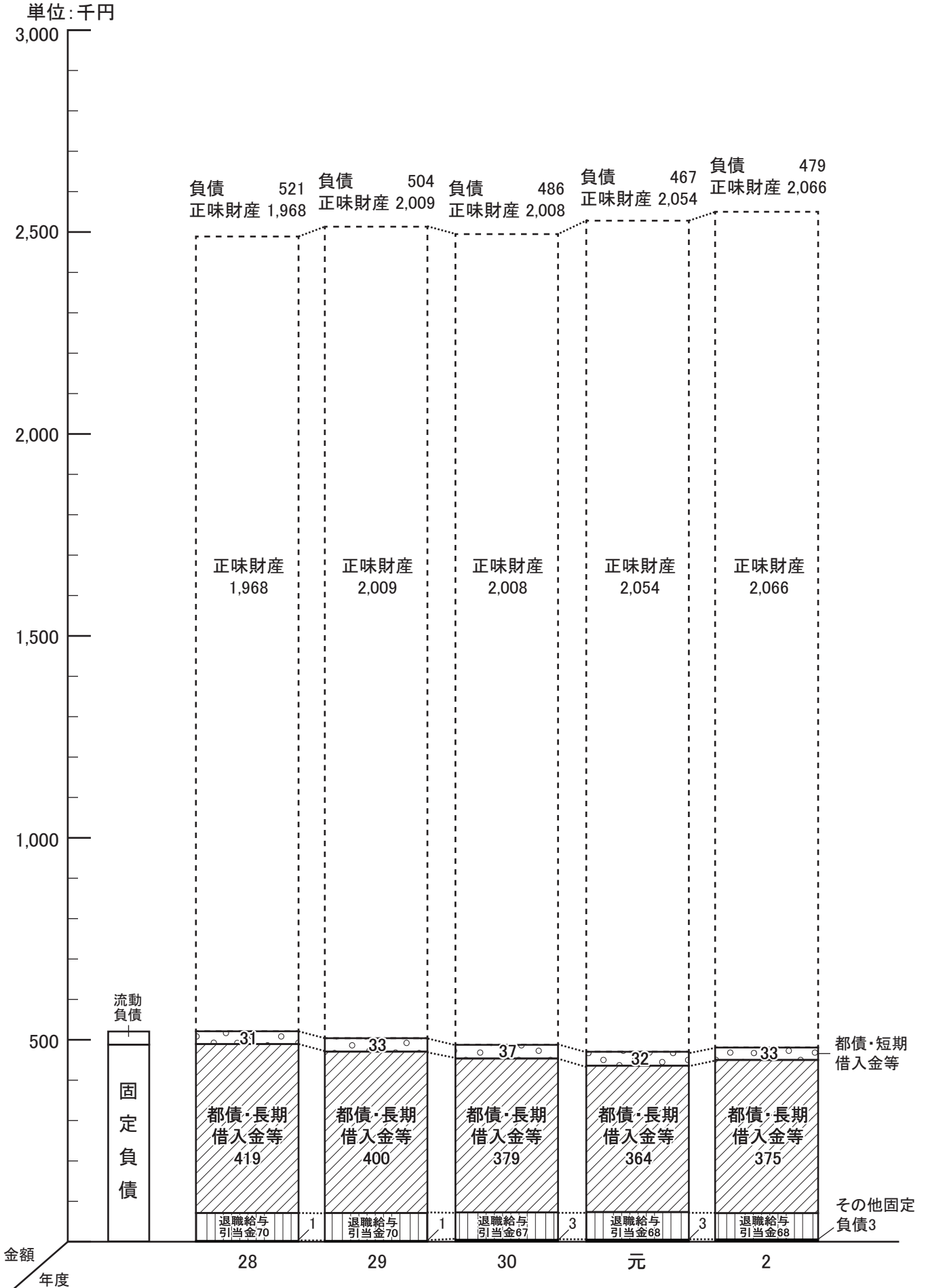


図5 都民1人当たり

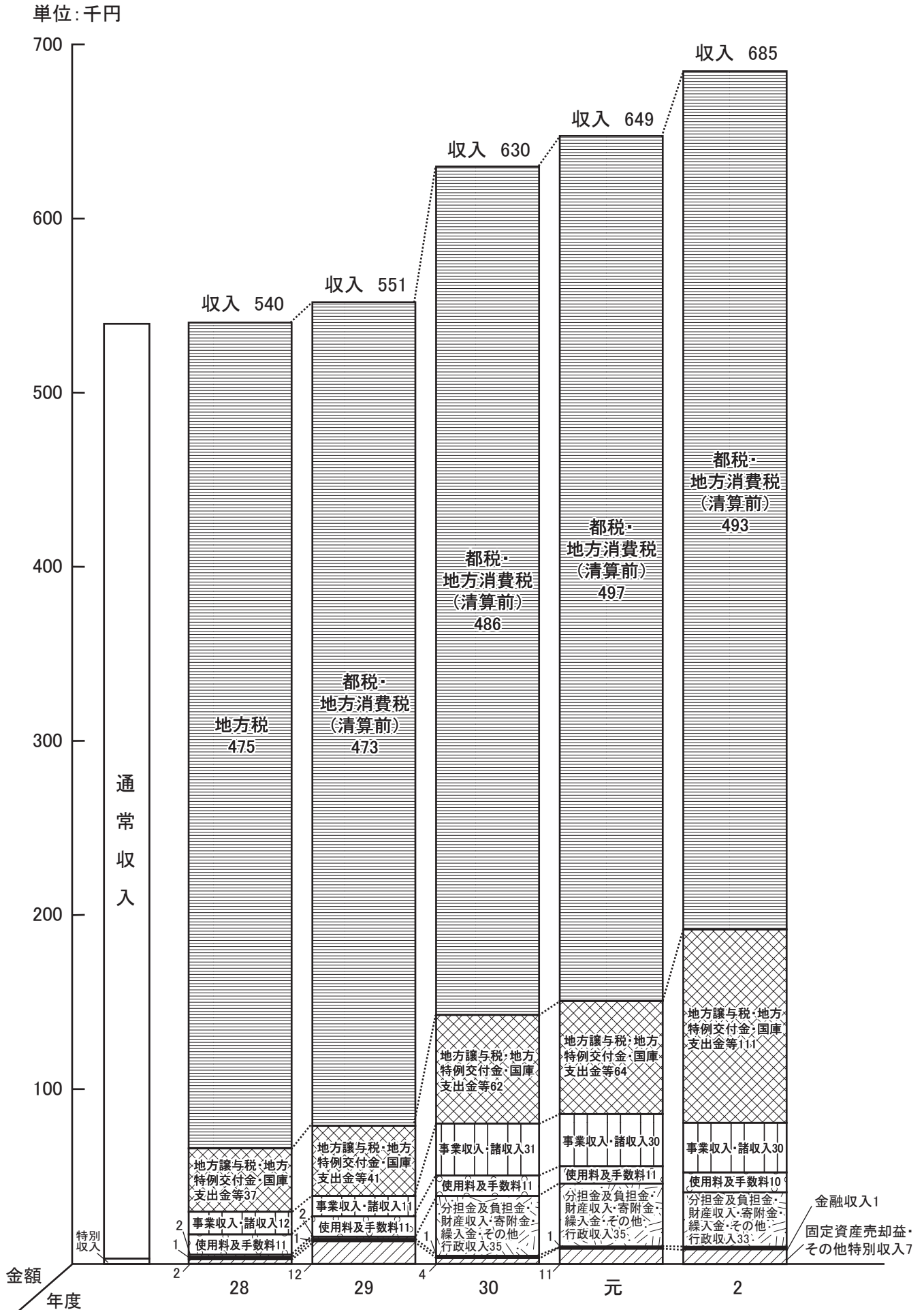
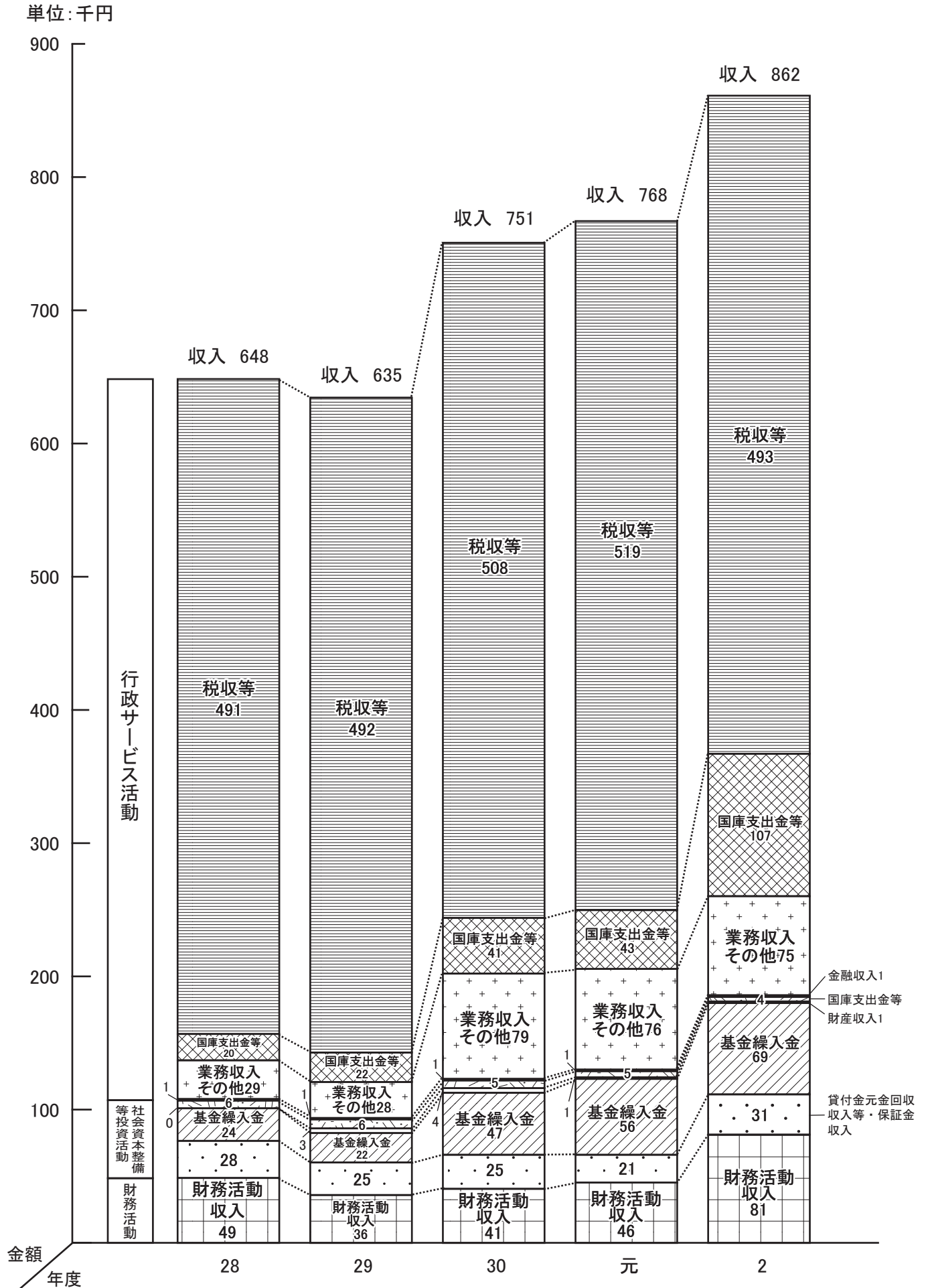
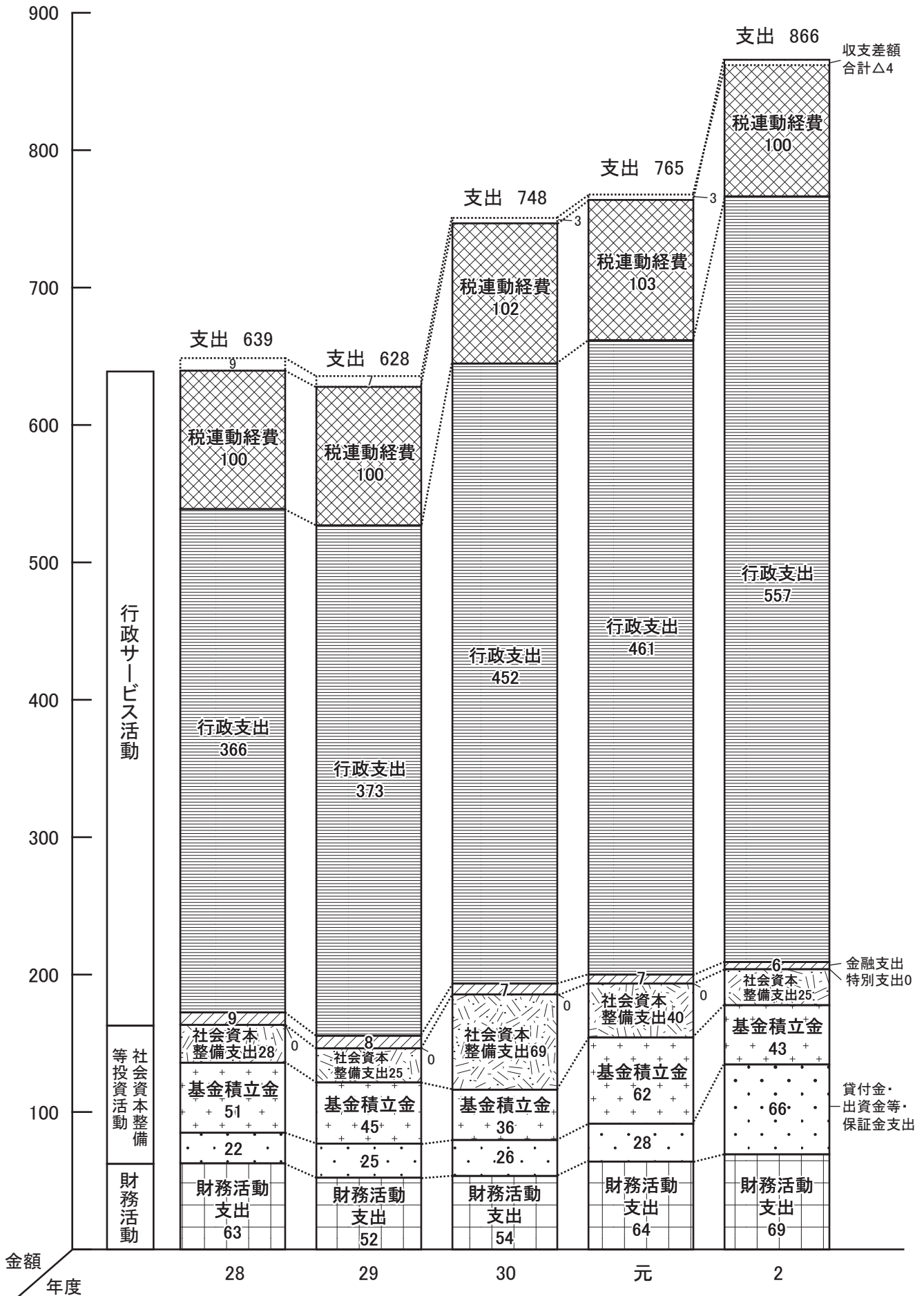


図6 都民1人当たりの



キャッシュ・フロー計算書

単位:千円



令和2年度

Ⅲ 一般会計財務諸表

1 一般会計貸借対照表

(令和3年3月31日現在)

科 目	金額(円)	科 目	金額(円)
資産の部		負債の部	
I 流動資産	1,222,590,667,927	I 流動負債	429,184,604,210
現金預金	201,661,161,883	還付未済金	2,187,498,520
収入未済	99,635,052,454	都債	312,898,228,600
不納欠損引当金	△ 11,602,759,512	短期借入金	0
基金積立金	801,477,570,908	他会計借入金	0
財政調整基金	532,707,718,908	基金運用金	0
減債基金	268,769,852,000	その他短期借入金	0
短期貸付金	131,599,805,228	リース債務	152,821,210
貸倒引当金	△ 180,163,034	未払金	0
その他流動資産	0	支払繰延	0
II 固定資産	31,649,285,092,363	未払保証債務	0
I 行政財産	6,163,686,694,200	その他未払金	0
1 有形固定資産	6,158,213,533,134	賞与引当金	113,201,772,568
建物	1,266,193,475,465	その他流動負債	744,283,312
工作物	278,336,462,942	II 固定負債	5,673,413,664,606
立木	696,243,138	都債	4,703,086,283,027
船舶	6,178,291,417	長期借入金	0
航空機	6,778,041,858	他会計借入金	0
浮標等	3,207,081,625	基金運用金	0
土地	4,596,823,936,689	その他長期借入金	0
2 無形固定資産	5,473,161,066	リース債務	331,864,579
地上権	5,473,161,066	退職給与引当金	949,995,517,000
その他無形固定資産	0	その他引当金	0
2 普通財産	1,487,037,613,780	その他固定負債	20,000,000,000
1 有形固定資産	1,475,486,299,011	預り保証金	0
建物	344,078,526,060	その他固定負債	20,000,000,000
工作物	46,029,904,155		
立木	94,000,333		
船舶	3		
航空機	0		
浮標等	6,108,552		
土地	1,085,277,759,908		
2 無形固定資産	11,551,314,769		
地上権	372,941,000		
その他無形固定資産	11,178,373,769		
3 重要物品	76,450,152,754		
4 インフラ資産	14,972,023,703,205		
1 有形固定資産	14,957,156,234,229		
建物	54,067,242,926		
工作物	2,043,937,974,189		
浮標等	637,829,450		
土地	12,858,513,187,664		
2 無形固定資産	14,867,468,976		
地上権	14,867,468,976		
その他無形固定資産	0		
5 ソフトウェア	7,491,153,022		
6 リース資産	1,177,760,145		
7 建設仮勘定	1,186,031,533,527		
8 ソフトウェア仮勘定	765,102,560		
9 投資その他の資産	7,754,621,379,170		
有価証券	238,991,822,967		
出資金及出捐金	681,997,459,270		
投資損失引当金	0		
公営企業会計出資金	2,230,644,843,011		
長期貸付金	1,286,162,347,911		
貸倒引当金	△ 1,888,740,017		
その他債権	9,266,630,931		
基金積立金	3,142,124,643,813		
減債基金	1,150,002,438,160		
特定目的基金	1,676,464,005,589		
定額運用基金	315,658,200,064		
その他投資等	167,322,371,284		
資産の部合計	32,871,875,760,290	負債の部合計	6,102,598,268,816
		正味財産の部	
		正味財産	26,769,277,491,474
		(うち当期正味財産増減額)	159,435,669,395
		正味財産の部合計	26,769,277,491,474
		負債及び正味財産の部合計	32,871,875,760,290

2 一般会計行政コスト計算書

自 令和2年4月 1日
至 令和3年3月31日

科 目	金額(円)
通常収支の部	
I 行政収支の部	57,184,470,133
1 行政収入	6,881,820,023,302
都税	5,397,134,815,701
地方消費税(清算前)	0
地方譲与税	47,300,769,288
地方特例交付金	8,976,337,000
国有提供施設等所在市町村助成交付金	34,223,000
税諸収入	5,679,206
国庫支出金	1,164,756,817,531
交通安全対策特別交付金	2,950,129,000
事業収入(特別会計)	0
分担金及負担金	7,426,483,536
使用料及手数料	75,977,526,515
財産収入	10,098,572,137
諸収入(受託事業収入)	49,455,965,686
諸収入	103,683,591,102
寄附金	1,278,438,642
繰入金	12,607,221,946
その他行政収入	133,453,012
2 行政費用	6,824,635,553,169
税連動経費	1,389,352,911,265
給与関係費	1,364,211,477,490
物件費	376,291,615,334
維持補修費	67,586,213,000
扶助費	140,673,600,724
補助費等(地方消費税清算金)	0
補助費等(その他)	2,317,974,804,212
投資的経費補助	68,586,959,246
投資的経費単独	321,116,711,967
投資的経費国直轄	36,512,028,350
出捐金	73,143,037,287
繰出金	295,407,514,219
減価償却費	157,704,632,687
債務保証費	759,068,030
不納欠損引当金繰入額	7,884,979,436
貸倒引当金繰入額	0
賞与引当金繰入額	113,201,772,568
退職給与引当金繰入額	90,144,444,712
その他引当金繰入額	0
その他行政費用	4,083,782,642
II 金融収支の部	△ 37,016,173,959
1 金融収入	13,631,112,811
受取利息及配当金	13,631,112,811
2 金融費用	50,647,286,770
公債費(利子)	48,103,436,273
都債発行費	2,227,582,660
都債発行差金	284,218,630
他会計借入金利子等	32,049,207
通常収支差額	20,168,296,174
特別収支の部	78,226,031,218
1 特別収入	101,426,255,306
固定資産売却益	3,364,047,091
その他特別収入	98,062,208,215
2 特別費用	23,200,224,088
固定資産売却損	357,887,929
固定資産除却損	3,215,908,306
災害復旧費	2,408,927,203
不納欠損額	115,854,690
貸倒損失	14,349,726
その他特別費用	17,087,296,234
当期収支差額	98,394,327,392

3 一般会計キャッシュ・フロー計算書

自 令和2年4月 1日
至 令和3年3月31日

科 目	金額(円)	科 目	金額(円)
I 行政サービス活動		II 社会資本整備等投資活動	
税金等	5,406,147,934,714	国庫支出金等	38,143,678,765
都税	5,349,831,313,380	国庫支出金	34,701,111,599
地方消費税（清算前）	0	分担金及負担金	2,890,285,251
地方譲与税	47,300,769,288	繰入金等	552,281,915
地方特例交付金	8,976,337,000	財産収入	9,664,740,419
国有提供施設等所在市町村助成交付金	34,223,000	財産売払収入	9,664,740,419
税諸収入	5,292,046	基金繰入金	674,024,056,500
国庫支出金等	1,168,527,469,398	財政調整基金	472,090,000,000
国庫支出金	1,165,577,340,398	減債基金	0
交通安全対策特別交付金	2,950,129,000	特定目的基金	201,934,056,500
業務収入その他	260,510,251,325	定額運用基金	0
事業収入（特別会計）	0	貸付金元金回収収入等	421,816,821,368
分担金及負担金	7,352,470,193	保証金収入	45,402,464
使用料及手数料	75,836,483,435	社会資本整備支出	320,729,939,441
財産収入	10,099,786,271	物件費	6,264,804,319
諸収入（受託事業収入）	49,455,965,686	補助費等	13,783,374
諸収入	103,879,885,152	投資的経費補助	44,691,313,533
寄附金	1,278,438,642	投資的経費単独	269,760,038,215
繰入金	12,607,221,946	基金積立金	569,022,045,771
金融収入	11,439,030,422	財政調整基金	70,303,600,225
受取利息及配当金	11,439,030,422	減債基金	254,100,315,109
税連動経費	1,389,352,911,265	特定目的基金	223,139,723,493
税連動経費	1,389,352,911,265	定額運用基金	21,478,406,944
行政支出	5,194,297,088,492	貸付金・出資金等	918,018,918,701
給与関係費	1,568,385,886,156	出資金及出捐金	115,789,767,537
物件費	377,006,671,734	繰出金（他会計）	51,683,777,258
維持補修費	67,586,213,000	貸付金	750,545,373,906
扶助費	140,673,600,724	保証金支出	173,928,134
補助費等（地方消費税清算金）	0	社会資本整備等投資活動収支差額	△ 664,250,132,531
補助費等（その他）	2,318,812,826,533	行政活動キャッシュ・フロー収支差額	△ 453,763,506,130
投資的経費補助	68,739,312,146	III 財務活動	
投資的経費単独	321,093,183,168	財務活動収入	471,188,247,770
投資的経費国直轄	36,512,028,350	都債	471,188,247,770
繰出金	295,487,366,681	他会計借入金等	0
金融支出	50,079,132,498	基金運用金借入	0
公債費（利子・手数料）	50,047,083,291	繰入金	0
他会計借入金利子等	32,049,207	財務活動支出	42,868,834,893
特別支出	2,408,927,203	公債費（元金）	42,724,137,681
災害復旧事業支出	2,408,927,203	他会計借入金等償還	144,697,212
行政サービス活動収支差額	210,486,626,401	基金運用金償還	0
		財務活動収支差額	428,319,412,877
		収支差額合計	△ 25,444,093,253
		前年度からの繰越金	227,105,255,136
		形式収支	201,661,161,883

4 一般会計

	開始 残高 相当	国庫 支出 金	負担 金及 繰入 金等	受贈 財産 評価 額
前期末残高	17,145,231,970,670	1,227,343,923,637	87,626,473,994	426,534,178,788
当期変動額		34,687,328,225	3,245,136,018	26,688,235,734
固定資産等の増減		34,687,328,225	3,245,136,018	26,688,235,734
都債等の増減				
その他会計間取引				
当期収支差額				
当期末残高	17,145,231,970,670	1,262,031,251,862	90,871,610,012	453,222,414,522

正味財産変動計算書

自 令和2年4月 1日
至 令和3年3月31日

(単位：円)

区市町村等移管相当額	会計間取引勘定	その他剰余金	合計
△ 138,353,660,747	△ 16,208,610,243	7,877,667,545,980	26,609,841,822,079
△ 3,564,706,638	△ 14,651,336	98,394,327,392	159,435,669,395
△ 3,564,706,638	△ 54,588,787,099		6,467,206,240
	△ 4,789,162,066		△ 4,789,162,066
	59,363,297,829		59,363,297,829
		98,394,327,392	98,394,327,392
△ 141,918,367,385	△ 16,223,261,579	7,976,061,873,372	26,769,277,491,474

(1) 有形固定資産及び無形固定資産の明細

区 分	前期末残高	当期増減額	当期末残高
有形固定資産	27,173,219,497,783	354,944,003,888	27,528,163,501,671
行政財産	7,740,802,922,977	177,467,214,693	7,918,270,137,670
建物	2,502,407,921,576	91,730,269,738	2,594,138,191,314
工作物	663,129,508,158	16,680,025,694	679,809,533,852
立木	682,984,081	13,259,057	696,243,138
船舶	17,298,303,271	0	17,298,303,271
航空機	22,561,395,369	2,276,976,000	24,838,371,369
浮標等	3,708,779,534	956,778,503	4,665,558,037
土地	4,531,014,030,988	65,809,905,701	4,596,823,936,689
普通財産	2,002,489,071,921	△ 52,742,598,441	1,949,746,473,480
建物	737,295,509,167	383,625,417	737,679,134,584
工作物	123,753,087,884	12,613,175	123,765,701,059
立木	94,086,033	△ 85,700	94,000,333
船舶	728,700,000	0	728,700,000
航空機	0	0	0
浮標等	2,201,177,596	0	2,201,177,596
土地	1,138,416,511,241	△ 53,138,751,333	1,085,277,759,908
重要物品	212,467,147,540	6,227,160,108	218,694,307,648
インフラ資産	16,028,626,481,349	224,663,382,997	16,253,289,864,346
建物	119,977,536,813	10,395,956,060	130,373,492,873
工作物	3,207,837,994,076	53,258,767,958	3,261,096,762,034
浮標等	3,306,421,775	0	3,306,421,775
土地	12,697,504,528,685	161,008,658,979	12,858,513,187,664
リース資産	2,131,185,000	0	2,131,185,000
建設仮勘定	1,186,702,688,996	△ 671,155,469	1,186,031,533,527
無形固定資産	37,870,568,187	3,112,877,189	40,983,445,376
行政財産	5,447,030,694	26,130,372	5,473,161,066
地上権	5,447,030,694	26,130,372	5,473,161,066
その他無形固定資産	0	0	0
普通財産	11,048,178,962	503,135,807	11,551,314,769
地上権	372,941,000	0	372,941,000
その他無形固定資産	10,675,237,962	503,135,807	11,178,373,769
インフラ資産	14,867,468,976	0	14,867,468,976
地上権	14,867,468,976	0	14,867,468,976
その他無形固定資産	0	0	0
ソフトウェア	3,106,060,475	5,220,337,530	8,326,398,005
ソフトウェア仮勘定	3,401,829,080	△ 2,636,726,520	765,102,560
計	27,211,090,065,970	358,056,881,077	27,569,146,947,047

(2) 引当金の明細

区 分	前期末残高	当期増加額	当期
			目的使用
不納欠損引当金	7,675,092,041	7,934,443,364	3,957,311,965
貸倒引当金	2,352,652,819	213,658,899	199,799,305
投資損失引当金	0	0	0
賞与引当金	114,965,825,175	113,201,772,568	114,965,825,175
退職給与引当金	945,451,845,000	90,144,444,712	85,600,772,712
計	1,070,445,415,035	211,494,319,543	204,723,709,157

附属明細書

(単位：円)

当期末減価償却累計額	当期償却額	差引当期末残高
3,673,647,988,871	157,083,420,592	23,854,515,512,800
1,760,056,604,536	75,199,249,153	6,158,213,533,134
1,327,944,715,849	57,474,025,911	1,266,193,475,465
401,473,070,910	14,971,509,344	278,336,462,942
0	0	696,243,138
11,120,011,854	1,482,235,246	6,178,291,417
18,060,329,511	1,060,585,768	6,778,041,858
1,458,476,412	210,892,884	3,207,081,625
0	0	4,596,823,936,689
474,260,174,469	21,451,171,237	1,475,486,299,011
393,600,608,524	19,297,732,645	344,078,526,060
77,735,796,904	2,152,678,089	46,029,904,155
0	0	94,000,333
728,699,997	0	3
0	0	0
2,195,069,044	760,503	6,108,552
0	0	1,085,277,759,908
142,244,154,894	11,521,990,046	76,450,152,754
1,296,133,630,117	48,854,926,341	14,957,156,234,229
76,306,249,947	3,380,354,134	54,067,242,926
1,217,158,787,845	45,381,875,498	2,043,937,974,189
2,668,592,325	92,696,709	637,829,450
0	0	12,858,513,187,664
953,424,855	56,083,815	1,177,760,145
0	0	1,186,031,533,527
835,244,983	621,212,095	40,148,200,393
0	0	5,473,161,066
0	0	5,473,161,066
0	0	0
0	0	11,551,314,769
0	0	372,941,000
0	0	11,178,373,769
0	0	14,867,468,976
0	0	14,867,468,976
0	0	0
835,244,983	621,212,095	7,491,153,022
0	0	765,102,560
3,674,483,233,854	157,704,632,687	23,894,663,713,193

(単位：円)

減少額	当期末残高
その他	
49,463,928	11,602,759,512
297,609,362	2,068,903,051
0	0
0	113,201,772,568
0	949,995,517,000
347,073,290	1,076,868,952,131

令和2年度

IV 特別会計財務諸表

1 特別区財政調整会計財務諸表

(1) 財務諸表の概要

1 貸借対照表

(単位:円)

	令和2年度 (令和3年3月31日現在)	令和元年度 (令和2年3月31日現在)	増減額	増減率 (%)
資産の部				
流動資産	0	0	0	-
固定資産	0	0	0	-
行政財産	0	0	0	-
普通財産	0	0	0	-
重要物品	0	0	0	-
インフラ資産	0	0	0	-
ソフトウェア	0	0	0	-
リース資産	0	0	0	-
建設仮勘定	0	0	0	-
ソフトウェア仮勘定	0	0	0	-
投資その他の資産	0	0	0	-
資産の部合計	0	0	0	-
負債の部				
流動負債	0	0	0	-
固定負債	0	0	0	-
負債の部合計	0	0	0	-
正味財産の部合計	0	0	0	-

2 行政コスト計算書

(単位:円)

	令和2年度 (自 令和2年4月1日 至 令和3年3月31日)	令和元年度 (自 平成31年4月1日 至 令和2年3月31日)	増減額	増減率 (%)
行政収入	0	0	0	-
行政費用	987,395,908,000	1,099,225,769,000	△ 111,829,861,000	△ 10.2
行政収支差額	△ 987,395,908,000	△ 1,099,225,769,000	111,829,861,000	-
金融収入	0	0	0	-
金融費用	0	0	0	-
金融収支差額	0	0	0	-
特別収入	0	0	0	-
特別費用	0	0	0	-
特別収支差額	0	0	0	-
当期収支差額	△ 987,395,908,000	△ 1,099,225,769,000	111,829,861,000	-
一般会計繰入金	987,395,908,000	1,099,225,769,000	△ 111,829,861,000	△ 10.2
一般会計繰出金	0	0	0	-
再計	0	0	0	-

3 キャッシュ・フロー計算書

(単位:円)

	令和2年度 (自 令和2年4月1日 至 令和3年3月31日)	令和元年度 (自 平成31年4月1日 至 令和2年3月31日)	増減額	増減率 (%)
行政サービス活動収入	0	0	0	-
行政サービス活動支出	987,395,908,000	1,099,225,769,000	△ 111,829,861,000	△ 10.2
行政サービス活動収支差額	△ 987,395,908,000	△ 1,099,225,769,000	111,829,861,000	-
社会資本整備等投資活動収入	0	0	0	-
社会資本整備等投資活動支出	0	0	0	-
社会資本整備等投資活動収支差額	0	0	0	-
財務活動収入	0	0	0	-
財務活動支出	0	0	0	-
財務活動収支差額	0	0	0	-
収支差額合計	△ 987,395,908,000	△ 1,099,225,769,000	111,829,861,000	-
一般会計繰入金	987,395,908,000	1,099,225,769,000	△ 111,829,861,000	△ 10.2
一般会計繰出金	0	0	0	-
前年度からの繰越金	0	0	0	-
形式収支	0	0	0	-

(3) 行政コスト計算書

自 令和2年4月 1日
至 令和3年3月31日

科 目	金額(円)
通常収支の部	
I 行政収支の部	△ 987,395,908,000
1 行政収入	0
都税	0
地方消費税(清算前)	0
地方譲与税	0
地方特例交付金	0
国有提供施設等所在市町村助成交付金	0
税諸収入	0
国庫支出金	0
交通安全対策特別交付金	0
事業収入(特別会計)	0
分担金及負担金	0
使用料及手数料	0
財産収入	0
諸収入(受託事業収入)	0
諸収入	0
寄附金	0
繰入金	0
その他行政収入	0
2 行政費用	987,395,908,000
税連動経費	987,395,908,000
給与関係費	0
物件費	0
維持補修費	0
扶助費	0
補助費等(地方消費税清算金)	0
補助費等(その他)	0
投資的経費補助	0
投資的経費単独	0
投資的経費国直轄	0
出捐金	0
繰出金	0
減価償却費	0
債務保証費	0
不納欠損引当金繰入額	0
貸倒引当金繰入額	0
賞与引当金繰入額	0
退職給与引当金繰入額	0
その他引当金繰入額	0
その他行政費用	0
II 金融収支の部	0
1 金融収入	0
受取利息及配当金	0
2 金融費用	0
公債費(利子)	0
都債発行費	0
都債発行差金	0
他会計借入金利子等	0
通常収支差額	△ 987,395,908,000
特別収支の部	0
1 特別収入	0
固定資産売却益	0
その他特別収入	0
2 特別費用	0
固定資産売却損	0
固定資産除却損	0
災害復旧費	0
不納欠損額	0
貸倒損失	0
その他特別費用	0
当期収支差額	△ 987,395,908,000
一般会計繰入金	987,395,908,000
一般会計繰出金	0
再計(一般会計繰入金繰出金調整後)	0

(4) キャッシュ・フロー計算書

自 令和2年4月 1日
至 令和3年3月31日

科 目	金額(円)	科 目	金額(円)
I 行政サービス活動		II 社会資本整備等投資活動	
税収等	0	国庫支出金等	0
都税	0	国庫支出金	0
地方消費税(清算前)	0	分担金及負担金	0
地方譲与税	0	繰入金等	0
地方特例交付金	0	財産収入	0
国有提供施設等所在市町村助成交付金	0	財産売払収入	0
税諸収入	0	基金繰入金	0
国庫支出金等	0	財政調整基金	0
国庫支出金	0	減債基金	0
交通安全対策特別交付金	0	特定目的基金	0
業務収入その他	0	定額運用基金	0
事業収入(特別会計)	0	貸付金元金回収収入等	0
分担金及負担金	0	保証金収入	0
使用料及手数料	0	社会資本整備支出	0
財産収入	0	物件費	0
諸収入(受託事業収入)	0	補助費等	0
諸収入	0	投資的経費補助	0
寄附金	0	投資的経費単独	0
繰入金	0	基金積立金	0
金融収入	0	財政調整基金	0
受取利息及配当金	0	減債基金	0
税連動経費	987,395,908,000	特定目的基金	0
税連動経費	987,395,908,000	定額運用基金	0
行政支出	0	貸付金・出資金等	0
給与関係費	0	出資金及出捐金	0
物件費	0	繰出金(他会計)	0
維持補修費	0	貸付金	0
扶助費	0	保証金支出	0
補助費等(地方消費税清算金)	0	社会資本整備等投資活動収支差額	0
補助費等(その他)	0	行政活動キャッシュ・フロー収支差額	△ 987,395,908,000
投資的経費補助	0	III 財務活動	
投資的経費単独	0	財務活動収入	0
投資的経費国直轄	0	都債	0
繰出金	0	他会計借入金等	0
金融支出	0	基金運用金借入	0
公債費(利子・手数料)	0	繰入金	0
他会計借入金利子等	0	財務活動支出	0
特別支出	0	公債費(元金)	0
災害復旧事業支出	0	他会計借入金等償還	0
行政サービス活動収支差額	△ 987,395,908,000	基金運用金償還	0
		財務活動収支差額	0
		収支差額合計	△ 987,395,908,000
		一般会計繰入金	987,395,908,000
		行政サービス活動	987,395,908,000
		社会資本整備等投資活動	0
		財務活動	0
		一般会計繰出金	0
		行政サービス活動	0
		社会資本整備等投資活動	0
		財務活動	0
		前年度からの繰越金	0
		形式収支	0

(5) 正味

	開始 残高 相当	国庫 支出 金	負担 金及 繰入 金等	受贈 財産 評価 額
前期末残高	71	0	0	0
当期変動額		0	0	0
固定資産等の増減		0	0	0
都債等の増減				
其他会計間取引				
当期収支差額(調整後)				
当期末残高	71	0	0	0

財産変動計算書

自 令和2年4月 1日
至 令和3年3月31日

(単位：円)

区市町村等移管相当額	会計間取引勘定	一般会計繰入金	その他剰余金	合計
0	0	0	△ 71	0
0	0	0	0	0
0	0	0		0
	0	0		0
	0			0
			0	0
0	0	0	△ 71	0

(6) 附属

① 有形固定資産及び無形固定資産の明細

区 分	前期末残高	当期増減額	当期末残高
有形固定資産	0	0	0
行政財産	0	0	0
建物	0	0	0
工作物	0	0	0
立木	0	0	0
船舶	0	0	0
航空機	0	0	0
浮標等	0	0	0
土地	0	0	0
普通財産	0	0	0
建物	0	0	0
工作物	0	0	0
立木	0	0	0
船舶	0	0	0
航空機	0	0	0
浮標等	0	0	0
土地	0	0	0
重要物品	0	0	0
インフラ資産	0	0	0
建物	0	0	0
工作物	0	0	0
浮標等	0	0	0
土地	0	0	0
リース資産	0	0	0
建設仮勘定	0	0	0
無形固定資産	0	0	0
行政財産	0	0	0
地上権	0	0	0
その他無形固定資産	0	0	0
普通財産	0	0	0
地上権	0	0	0
その他無形固定資産	0	0	0
インフラ資産	0	0	0
地上権	0	0	0
その他無形固定資産	0	0	0
ソフトウェア	0	0	0
ソフトウェア仮勘定	0	0	0
計	0	0	0

② 引当金の明細

区 分	前期末残高	当期増加額	当期
			目的使用
不納欠損引当金	0	0	0
貸倒引当金	0	0	0
投資損失引当金	0	0	0
賞与引当金	0	0	0
退職給与引当金	0	0	0
計	0	0	0

2 地方消費税清算会計財務諸表

(1) 財務諸表の概要

1 貸借対照表

(単位:円)

	令和2年度 (令和3年3月31日現在)	令和元年度 (令和2年3月31日現在)	増減額	増減率 (%)
資産の部				
流動資産	247,430,264,388	309,420,952,441	△ 61,990,688,053	△ 20.0
固定資産	0	0	0	-
行政財産	0	0	0	-
普通財産	0	0	0	-
重要物品	0	0	0	-
インフラ資産	0	0	0	-
ソフトウェア	0	0	0	-
リース資産	0	0	0	-
建設仮勘定	0	0	0	-
ソフトウェア仮勘定	0	0	0	-
投資その他の資産	0	0	0	-
資産の部合計	247,430,264,388	309,420,952,441	△ 61,990,688,053	△ 20.0
負債の部				
流動負債	0	0	0	-
固定負債	0	0	0	-
負債の部合計	0	0	0	-
正味財産の部合計	247,430,264,388	309,420,952,441	△ 61,990,688,053	△ 20.0

2 行政コスト計算書

(単位:円)

	令和2年度 (自 令和2年4月1日 至 令和3年3月31日)	令和元年度 (自 平成31年4月1日 至 令和2年3月31日)	増減額	増減率 (%)
行政収入	2,131,976,776,449	1,847,513,468,714	284,463,307,735	15.4
行政費用	1,549,505,046,800	1,222,992,450,260	326,512,596,540	26.7
行政収支差額	582,471,729,649	624,521,018,454	△ 42,049,288,805	-
金融収入	11,372	21,261	△ 9,889	△ 46.5
金融費用	0	0	0	-
金融収支差額	11,372	21,261	△ 9,889	-
特別収入	0	0	0	-
特別費用	0	0	0	-
特別収支差額	0	0	0	-
当期収支差額	582,471,741,021	624,521,039,715	△ 42,049,298,694	-
一般会計繰入金	0	0	0	-
一般会計繰出金	△ 644,462,429,074	△ 528,587,626,227	△ 115,874,802,847	21.9
再計	△ 61,990,688,053	95,933,413,488	△ 157,924,101,541	-

3 キャッシュ・フロー計算書

(単位:円)

	令和2年度 (自 令和2年4月1日 至 令和3年3月31日)	令和元年度 (自 平成31年4月1日 至 令和2年3月31日)	増減額	増減率 (%)
行政サービス活動収入	2,131,976,787,821	1,847,513,489,975	284,463,297,846	15.4
行政サービス活動支出	1,549,505,046,800	1,222,992,450,260	326,512,596,540	26.7
行政サービス活動収支差額	582,471,741,021	624,521,039,715	△ 42,049,298,694	-
社会資本整備等投資活動収入	0	0	0	-
社会資本整備等投資活動支出	0	0	0	-
社会資本整備等投資活動収支差額	0	0	0	-
財務活動収入	0	0	0	-
財務活動支出	0	0	0	-
財務活動収支差額	0	0	0	-
収支差額合計	582,471,741,021	624,521,039,715	△ 42,049,298,694	-
一般会計繰入金	0	0	0	-
一般会計繰出金	△ 644,462,429,074	△ 528,587,626,227	△ 115,874,802,847	21.9
前年度からの繰越金	309,420,952,441	213,487,538,953	95,933,413,488	-
形式収支	247,430,264,388	309,420,952,441	△ 61,990,688,053	-

(2) 貸借対照表

(令和3年3月31日現在)

科 目	金額(円)	科 目	金額(円)
資産の部		負債の部	
I 流動資産	247,430,264,388	I 流動負債	0
現金預金	247,430,264,388	還付未済金	0
収入未済	0	都債	0
不納欠損引当金	0	短期借入金	0
基金積立金	0	他会計借入金	0
財政調整基金	0	基金運用金	0
減債基金	0	その他短期借入金	0
短期貸付金	0	リース債務	0
貸倒引当金	0	未払金	0
その他流動資産	0	支払繰延	0
II 固定資産	0	未払保証債務	0
1 行政財産	0	その他未払金	0
1 有形固定資産	0	賞与引当金	0
建物	0	その他流動負債	0
工作物	0	II 固定負債	0
立木	0	都債	0
船舶	0	長期借入金	0
航空機	0	他会計借入金	0
浮標等	0	基金運用金	0
土地	0	その他長期借入金	0
2 無形固定資産	0	リース債務	0
地上権	0	退職給与引当金	0
その他無形固定資産	0	その他引当金	0
2 普通財産	0	その他固定負債	0
1 有形固定資産	0	預り保証金	0
建物	0	その他固定負債	0
工作物	0		
立木	0		
船舶	0		
航空機	0		
浮標等	0		
土地	0		
2 無形固定資産	0		
地上権	0		
その他無形固定資産	0		
3 重要物品	0		
4 インフラ資産	0		
1 有形固定資産	0		
建物	0		
工作物	0		
浮標等	0		
土地	0		
2 無形固定資産	0		
地上権	0		
その他無形固定資産	0		
5 ソフトウェア	0		
6 リース資産	0		
7 建設仮勘定	0		
8 ソフトウェア仮勘定	0		
9 投資その他の資産	0		
有価証券	0		
出資金及出捐金	0		
投資損失引当金	0		
公営企業会計出資金	0		
長期貸付金	0		
貸倒引当金	0		
その他債権	0		
基金積立金	0		
減債基金	0		
特定目的基金	0		
定額運用基金	0		
その他投資等	0		
		負債の部合計	0
		正味財産の部	
		正味財産	247,430,264,388
		(うち当期正味財産増減額)	△ 61,990,688,053
		正味財産の部合計	247,430,264,388
資産の部合計	247,430,264,388	負債及び正味財産の部合計	247,430,264,388

(3) 行政コスト計算書

自 令和2年4月 1日
至 令和3年3月31日

科 目	金額(円)
通常収支の部	
I 行政収支の部	582,471,729,649
1 行政収入	2,131,976,776,449
都税	0
地方消費税(清算前)	2,131,976,776,449
地方譲与税	0
地方特例交付金	0
国有提供施設等所在市町村助成交付金	0
税諸収入	0
国庫支出金	0
交通安全対策特別交付金	0
事業収入(特別会計)	0
分担金及負担金	0
使用料及手数料	0
財産収入	0
諸収入(受託事業収入)	0
諸収入	0
寄附金	0
繰入金	0
その他行政収入	0
2 行政費用	1,549,505,046,800
税連動経費	0
給与関係費	0
物件費	0
維持補修費	0
扶助費	0
補助費等(地方消費税清算金)	1,544,332,387,357
補助費等(その他)	5,172,659,443
投資的経費補助	0
投資的経費単独	0
投資的経費国直轄	0
出捐金	0
繰出金	0
減価償却費	0
債務保証費	0
不納欠損引当金繰入額	0
貸倒引当金繰入額	0
賞与引当金繰入額	0
退職給与引当金繰入額	0
その他引当金繰入額	0
その他行政費用	0
II 金融収支の部	11,372
1 金融収入	11,372
受取利息及配当金	11,372
2 金融費用	0
公債費(利子)	0
都債発行費	0
都債発行差金	0
他会計借入金利子等	0
通常収支差額	582,471,741,021
特別収支の部	0
1 特別収入	0
固定資産売却益	0
その他特別収入	0
2 特別費用	0
固定資産売却損	0
固定資産除却損	0
災害復旧費	0
不納欠損額	0
貸倒損失	0
その他特別費用	0
当期収支差額	582,471,741,021
一般会計繰入金	0
一般会計繰出金	△ 644,462,429,074
再計(一般会計繰入金繰出金調整後)	△ 61,990,688,053

(4) キャッシュ・フロー計算書

自 令和2年4月 1日
至 令和3年3月31日

科 目	金額(円)	科 目	金額(円)
I 行政サービス活動		II 社会資本整備等投資活動	
税収等	2,131,976,776,449	国庫支出金等	0
都税	0	国庫支出金	0
地方消費税(清算前)	2,131,976,776,449	分担金及負担金	0
地方譲与税	0	繰入金等	0
地方特例交付金	0	財産収入	0
国有提供施設等所在市町村助成交付金	0	財産売払収入	0
税諸収入	0	基金繰入金	0
国庫支出金等	0	財政調整基金	0
国庫支出金	0	減債基金	0
交通安全対策特別交付金	0	特定目的基金	0
業務収入その他	0	定額運用基金	0
事業収入(特別会計)	0	貸付金元金回収収入等	0
分担金及負担金	0	保証金収入	0
使用料及手数料	0	社会資本整備支出	0
財産収入	0	物件費	0
諸収入(受託事業収入)	0	補助費等	0
諸収入	0	投資的経費補助	0
寄附金	0	投資的経費単独	0
繰入金	0	基金積立金	0
金融収入	11,372	財政調整基金	0
受取利息及配当金	11,372	減債基金	0
税連動経費	0	特定目的基金	0
税連動経費	0	定額運用基金	0
行政支出	1,549,505,046,800	貸付金・出資金等	0
給与関係費	0	出資金及出捐金	0
物件費	0	繰出金(他会計)	0
維持補修費	0	貸付金	0
扶助費	0	保証金支出	0
補助費等(地方消費税清算金)	1,544,332,387,357	社会資本整備等投資活動収支差額	0
補助費等(その他)	5,172,659,443	行政活動キャッシュ・フロー収支差額	582,471,741,021
投資的経費補助	0	III 財務活動	
投資的経費単独	0	財務活動収入	0
投資的経費国直轄	0	都債	0
繰出金	0	他会計借入金等	0
金融支出	0	基金運用金借入	0
公債費(利子・手数料)	0	繰入金	0
他会計借入金利子等	0	財務活動支出	0
特別支出	0	公債費(元金)	0
災害復旧事業支出	0	他会計借入金等償還	0
行政サービス活動収支差額	582,471,741,021	基金運用金償還	0
		財務活動収支差額	0
		収支差額合計	582,471,741,021
		一般会計繰入金	0
		行政サービス活動	0
		社会資本整備等投資活動	0
		財務活動	0
		一般会計繰出金	△ 644,462,429,074
		行政サービス活動	△ 644,462,429,074
		社会資本整備等投資活動	0
		財務活動	0
		前年度からの繰越金	309,420,952,441
		形式収支	247,430,264,388

(5) 正味

	開始 残高 相当	国庫 支出 金	負担 金及 繰入 金等	受贈 財産 評価 額
前期末残高	97,656,923,927	0	0	0
当期変動額		0	0	0
固定資産等の増減		0	0	0
都債等の増減				
其他会計間取引				
当期収支差額(調整後)				
当期末残高	97,656,923,927	0	0	0

財産変動計算書

自 令和2年4月 1日
至 令和3年3月31日

(単位：円)

区市町村等移管相当額	会計間取引勘定	一般会計繰入金	その他剰余金	合計
0	0	0	211,764,028,514	309,420,952,441
0	0	0	△ 61,990,688,053	△ 61,990,688,053
0	0	0		0
	0	0		0
	0			0
			△ 61,990,688,053	△ 61,990,688,053
0	0	0	149,773,340,461	247,430,264,388

(6) 附属

① 有形固定資産及び無形固定資産の明細

区 分	前期末残高	当期増減額	当期末残高
有形固定資産	0	0	0
行政財産	0	0	0
建物	0	0	0
工作物	0	0	0
立木	0	0	0
船舶	0	0	0
航空機	0	0	0
浮標等	0	0	0
土地	0	0	0
普通財産	0	0	0
建物	0	0	0
工作物	0	0	0
立木	0	0	0
船舶	0	0	0
航空機	0	0	0
浮標等	0	0	0
土地	0	0	0
重要物品	0	0	0
インフラ資産	0	0	0
建物	0	0	0
工作物	0	0	0
浮標等	0	0	0
土地	0	0	0
リース資産	0	0	0
建設仮勘定	0	0	0
無形固定資産	0	0	0
行政財産	0	0	0
地上権	0	0	0
その他無形固定資産	0	0	0
普通財産	0	0	0
地上権	0	0	0
その他無形固定資産	0	0	0
インフラ資産	0	0	0
地上権	0	0	0
その他無形固定資産	0	0	0
ソフトウェア	0	0	0
ソフトウェア仮勘定	0	0	0
計	0	0	0

② 引当金の明細

区 分	前期末残高	当期増加額	当期
			目的使用
不納欠損引当金	0	0	0
貸倒引当金	0	0	0
投資損失引当金	0	0	0
賞与引当金	0	0	0
退職給与引当金	0	0	0
計	0	0	0

3 小笠原諸島生活再建資金会計財務諸表

(1) 財務諸表の概要

1 貸借対照表

(単位:円)

	令和2年度 (令和3年3月31日現在)	令和元年度 (令和2年3月31日現在)	増減額	増減率 (%)
資産の部				
流動資産	789,746,608	783,882,398	5,864,210	0.7
固定資産	24,005,486	29,245,663	△ 5,240,177	△ 17.9
行政財産	0	0	0	-
普通財産	0	0	0	-
重要物品	0	0	0	-
インフラ資産	0	0	0	-
ソフトウェア	0	0	0	-
リース資産	0	0	0	-
建設仮勘定	0	0	0	-
ソフトウェア仮勘定	0	0	0	-
投資その他の資産	24,005,486	29,245,663	△ 5,240,177	△ 17.9
資産の部合計	813,752,094	813,128,061	624,033	0.1
負債の部				
流動負債	0	0	0	-
固定負債	0	0	0	-
負債の部合計	0	0	0	-
正味財産の部合計	813,752,094	813,128,061	624,033	0.1

2 行政コスト計算書

(単位:円)

	令和2年度 (自 令和2年4月1日 至 令和3年3月31日)	令和元年度 (自 平成31年4月1日 至 令和2年3月31日)	増減額	増減率 (%)
行政収入	639,086	1,968,683	△ 1,329,597	△ 67.5
行政費用	19,676	0	19,676	-
行政収支差額	619,410	1,968,683	△ 1,349,273	-
金融収入	4,623	7,602	△ 2,979	△ 39.2
金融費用	0	0	0	-
金融収支差額	4,623	7,602	△ 2,979	-
特別収入	0	0	0	-
特別費用	0	0	0	-
特別収支差額	0	0	0	-
当期収支差額	624,033	1,976,285	△ 1,352,252	-
一般会計繰入金	0	0	0	-
一般会計繰出金	0	0	0	-
再計	624,033	1,976,285	△ 1,352,252	-

3 キャッシュ・フロー計算書

(単位:円)

	令和2年度 (自 令和2年4月1日 至 令和3年3月31日)	令和元年度 (自 平成31年4月1日 至 令和2年3月31日)	増減額	増減率 (%)
行政サービス活動収入	697,010	787,069	△ 90,059	△ 11.4
行政サービス活動支出	0	0	0	-
行政サービス活動収支差額	697,010	787,069	△ 90,059	-
社会資本整備等投資活動収入	6,412,000	12,108,000	△ 5,696,000	△ 47.0
社会資本整備等投資活動支出	0	15,000,000	△ 15,000,000	△ 100.0
社会資本整備等投資活動収支差額	6,412,000	△ 2,892,000	9,304,000	-
財務活動収入	0	0	0	-
財務活動支出	0	0	0	-
財務活動収支差額	0	0	0	-
収支差額合計	7,109,010	△ 2,104,931	9,213,941	-
一般会計繰入金	0	0	0	-
一般会計繰出金	0	0	0	-
前年度からの繰越金	753,934,300	756,039,231	△ 2,104,931	-
形式収支	761,043,310	753,934,300	7,109,010	-

(2) 貸借対照表

(令和3年3月31日現在)

科 目	金額(円)	科 目	金額(円)
資産の部		負債の部	
I 流動資産	789,746,608	I 流動負債	0
現金預金	761,043,310	還付未済金	0
収入未済	24,301,237	都債	0
不納欠損引当金	△ 826,242	短期借入金	0
基金積立金	0	他会計借入金	0
財政調整基金	0	基金運用金	0
減債基金	0	その他短期借入金	0
短期貸付金	5,309,000	リース債務	0
貸倒引当金	△ 80,697	未払金	0
その他流動資産	0	支払繰延	0
II 固定資産	24,005,486	未払保証債務	0
1 行政財産	0	その他未払金	0
1 有形固定資産	0	賞与引当金	0
建物	0	その他流動負債	0
工作物	0	II 固定負債	0
立木	0	都債	0
船舶	0	長期借入金	0
航空機	0	他会計借入金	0
浮標等	0	基金運用金	0
土地	0	その他長期借入金	0
2 無形固定資産	0	リース債務	0
地上権	0	退職給与引当金	0
その他無形固定資産	0	その他引当金	0
2 普通財産	0	その他固定負債	0
1 有形固定資産	0	預り保証金	0
建物	0	その他固定負債	0
工作物	0		
立木	0		
船舶	0		
航空機	0		
浮標等	0		
土地	0		
2 無形固定資産	0		
地上権	0		
その他無形固定資産	0		
3 重要物品	0		
4 インフラ資産	0		
1 有形固定資産	0		
建物	0		
工作物	0		
浮標等	0		
土地	0		
2 無形固定資産	0		
地上権	0		
その他無形固定資産	0		
5 ソフトウェア	0		
6 リース資産	0		
7 建設仮勘定	0		
8 ソフトウェア仮勘定	0		
9 投資その他の資産	24,005,486		
有価証券	0		
出資金及出捐金	0		
投資損失引当金	0		
公営企業会計出資金	0		
長期貸付金	24,376,001		
貸倒引当金	△ 370,515		
その他債権	0		
基金積立金	0		
減債基金	0		
特定目的基金	0		
定額運用基金	0		
その他投資等	0		
		負債の部合計	0
		正味財産の部	
		正味財産	813,752,094
		(うち当期正味財産増減額)	624,033
		正味財産の部合計	813,752,094
資産の部合計	813,752,094	負債及び正味財産の部合計	813,752,094

(3) 行政コスト計算書

自 令和2年4月 1日
至 令和3年3月31日

科 目	金額(円)
通常収支の部	
I 行政収支の部	619,410
1 行政収入	639,086
都税	0
地方消費税(清算前)	0
地方譲与税	0
地方特例交付金	0
国有提供施設等所在市町村助成交付金	0
税諸収入	0
国庫支出金	0
交通安全対策特別交付金	0
事業収入(特別会計)	272,387
分担金及負担金	0
使用料及手数料	0
財産収入	0
諸収入(受託事業収入)	0
諸収入	300,000
寄附金	0
繰入金	0
その他行政収入	66,699
2 行政費用	19,676
税連動経費	0
給与関係費	0
物件費	0
維持補修費	0
扶助費	0
補助費等(地方消費税清算金)	0
補助費等(その他)	0
投資的経費補助	0
投資的経費単独	0
投資的経費国直轄	0
出捐金	0
繰出金	0
減価償却費	0
債務保証費	0
不納欠損引当金繰入額	19,676
貸倒引当金繰入額	0
賞与引当金繰入額	0
退職給与引当金繰入額	0
その他引当金繰入額	0
その他行政費用	0
II 金融収支の部	4,623
1 金融収入	4,623
受取利息及配当金	4,623
2 金融費用	0
公債費(利子)	0
都債発行費	0
都債発行差金	0
他会計借入金利子等	0
通常収支差額	624,033
特別収支の部	0
1 特別収入	0
固定資産売却益	0
その他特別収入	0
2 特別費用	0
固定資産売却損	0
固定資産除却損	0
災害復旧費	0
不納欠損額	0
貸倒損失	0
その他特別費用	0
当期収支差額	624,033
一般会計繰入金	0
一般会計繰出金	0
再計(一般会計繰入金繰出金調整後)	624,033

(4) キャッシュ・フロー計算書

自 令和2年4月 1日
至 令和3年3月31日

科 目	金額(円)	科 目	金額(円)
I 行政サービス活動		II 社会資本整備等投資活動	
税収等	0	国庫支出金等	0
都税	0	国庫支出金	0
地方消費税(清算前)	0	分担金及負担金	0
地方譲与税	0	繰入金等	0
地方特例交付金	0	財産収入	0
国有提供施設等所在市町村助成交付金	0	財産売払収入	0
税諸収入	0	基金繰入金	0
国庫支出金等	0	財政調整基金	0
国庫支出金	0	減債基金	0
交通安全対策特別交付金	0	特定目的基金	0
業務収入その他	692,387	定額運用基金	0
事業収入(特別会計)	272,387	貸付金元金回収収入等	6,412,000
分担金及負担金	0	保証金収入	0
使用料及手数料	0	社会資本整備支出	0
財産収入	0	物件費	0
諸収入(受託事業収入)	0	補助費等	0
諸収入	420,000	投資的経費補助	0
寄附金	0	投資的経費単独	0
繰入金	0	基金積立金	0
金融収入	4,623	財政調整基金	0
受取利息及配当金	4,623	減債基金	0
税連動経費	0	特定目的基金	0
税連動経費	0	定額運用基金	0
行政支出	0	貸付金・出資金等	0
給与関係費	0	出資金及出捐金	0
物件費	0	繰出金(他会計)	0
維持補修費	0	貸付金	0
扶助費	0	保証金支出	0
補助費等(地方消費税清算金)	0	社会資本整備等投資活動収支差額	6,412,000
補助費等(その他)	0	行政活動キャッシュ・フロー収支差額	7,109,010
投資的経費補助	0	III 財務活動	
投資的経費単独	0	財務活動収入	0
投資的経費国直轄	0	都債	0
繰出金	0	他会計借入金等	0
金融支出	0	基金運用金借入	0
公債費(利子・手数料)	0	繰入金	0
他会計借入金利子等	0	財務活動支出	0
特別支出	0	公債費(元金)	0
災害復旧事業支出	0	他会計借入金等償還	0
行政サービス活動収支差額	697,010	基金運用金償還	0
		財務活動収支差額	0
		収支差額合計	7,109,010
		一般会計繰入金	0
		行政サービス活動	0
		社会資本整備等投資活動	0
		財務活動	0
		一般会計繰出金	0
		行政サービス活動	0
		社会資本整備等投資活動	0
		財務活動	0
		前年度からの繰越金	753,934,300
		形式収支	761,043,310

(5) 正味

	開始 残高 相当	国庫 支出 金	負担 金及 繰入 金等	受贈 財産 評価 額
前期末残高	856,337,227	0	0	0
当期変動額		0	0	0
固定資産等の増減		0	0	0
都債等の増減				
其他会計間取引				
当期収支差額(調整後)				
当期末残高	856,337,227	0	0	0

財産変動計算書

自 令和2年4月 1日
至 令和3年3月31日

(単位：円)

区市町村等移管相当額	会計間取引勘定	一般会計繰入金	その他剰余金	合計
0	0	0	△ 43,209,166	813,128,061
0	0	0	624,033	624,033
0	0	0		0
	0	0		0
	0			0
			624,033	624,033
0	0	0	△ 42,585,133	813,752,094

(6) 附属

① 有形固定資産及び無形固定資産の明細

区 分	前期末残高	当期増減額	当期末残高
有形固定資産	0	0	0
行政財産	0	0	0
建物	0	0	0
工作物	0	0	0
立木	0	0	0
船舶	0	0	0
航空機	0	0	0
浮標等	0	0	0
土地	0	0	0
普通財産	0	0	0
建物	0	0	0
工作物	0	0	0
立木	0	0	0
船舶	0	0	0
航空機	0	0	0
浮標等	0	0	0
土地	0	0	0
重要物品	0	0	0
インフラ資産	0	0	0
建物	0	0	0
工作物	0	0	0
浮標等	0	0	0
土地	0	0	0
リース資産	0	0	0
建設仮勘定	0	0	0
無形固定資産	0	0	0
行政財産	0	0	0
地上権	0	0	0
その他無形固定資産	0	0	0
普通財産	0	0	0
地上権	0	0	0
その他無形固定資産	0	0	0
インフラ資産	0	0	0
地上権	0	0	0
その他無形固定資産	0	0	0
ソフトウェア	0	0	0
ソフトウェア仮勘定	0	0	0
計	0	0	0

② 引当金の明細

区 分	前期末残高	当期増加額	当期
			目的使用
不納欠損引当金	806,566	19,676	0
貸倒引当金	517,911	0	0
投資損失引当金	0	0	0
賞与引当金	0	0	0
退職給与引当金	0	0	0
計	1,324,477	19,676	0

4 国民健康保険事業会計財務諸表

(1) 財務諸表の概要

1 貸借対照表

(単位:円)

	令和2年度 (令和3年3月31日現在)	令和元年度 (令和2年3月31日現在)	増減額	増減率 (%)
資産の部				
流動資産	44,223,551,247	20,626,291,213	23,597,260,034	114.4
固定資産	27,453,832,735	27,451,630,697	2,202,038	0.0
行政財産	0	0	0	-
普通財産	0	0	0	-
重要物品	0	0	0	-
インフラ資産	0	0	0	-
ソフトウェア	0	0	0	-
リース資産	0	0	0	-
建設仮勘定	0	0	0	-
ソフトウェア仮勘定	0	0	0	-
投資その他の資産	27,453,832,735	27,451,630,697	2,202,038	0.0
資産の部合計	71,677,383,982	48,077,921,910	23,599,462,072	49.1
負債の部				
流動負債	3,477,457	4,402,478	△ 925,021	△ 21.0
固定負債	44,372,000	44,608,000	△ 236,000	△ 0.5
負債の部合計	47,849,457	49,010,478	△ 1,161,021	△ 2.4
正味財産の部合計	71,629,534,525	48,028,911,432	23,600,623,093	49.1

2 行政コスト計算書

(単位:円)

	令和2年度 (自 令和2年4月1日 至 令和3年3月31日)	令和元年度 (自 平成31年4月1日 至 令和2年3月31日)	増減額	増減率 (%)
行政収入	1,003,700,656,165	1,006,991,049,257	△ 3,290,393,092	△ 0.3
行政費用	1,060,850,754,399	1,093,509,509,783	△ 32,658,755,384	△ 3.0
行政収支差額	△ 57,150,098,234	△ 86,518,460,526	29,368,362,292	-
金融収入	2,230,345	2,126,988	103,357	4.9
金融費用	0	0	0	-
金融収支差額	2,230,345	2,126,988	103,357	-
特別収入	0	0	0	-
特別費用	0	0	0	-
特別収支差額	0	0	0	-
当期収支差額	△ 57,147,867,889	△ 86,516,333,538	29,368,465,649	-
一般会計繰入金	80,865,006,818	85,176,857,643	△ 4,311,850,825	△ 5.1
一般会計繰出金	△ 116,515,836	△ 516,536,768	400,020,932	△ 77.4
再計	23,600,623,093	△ 1,856,012,663	25,456,635,756	-

3 キャッシュ・フロー計算書

(単位:円)

	令和2年度 (自 令和2年4月1日 至 令和3年3月31日)	令和元年度 (自 平成31年4月1日 至 令和2年3月31日)	増減額	増減率 (%)
行政サービス活動収入	1,003,702,650,510	1,006,993,176,245	△ 3,290,525,735	△ 0.3
行政サービス活動支出	1,060,851,679,420	1,093,508,553,067	△ 32,656,873,647	△ 3.0
行政サービス活動収支差額	△ 57,149,028,910	△ 86,515,376,822	29,366,347,912	-
社会資本整備等投資活動収入	0	1,639,907,167	△ 1,639,907,167	△ 100.0
社会資本整備等投資活動支出	2,202,038	1,099,508,368	△ 1,097,306,330	△ 99.8
社会資本整備等投資活動収支差額	△ 2,202,038	540,398,799	△ 542,600,837	-
財務活動収入	0	0	0	-
財務活動支出	0	0	0	-
財務活動収支差額	0	0	0	-
収支差額合計	△ 57,151,230,948	△ 85,974,978,023	28,823,747,075	-
一般会計繰入金	80,865,006,818	85,176,857,643	△ 4,311,850,825	△ 5.1
一般会計繰出金	△ 116,515,836	△ 516,536,768	400,020,932	△ 77.4
前年度からの繰越金	20,626,291,213	21,940,948,361	△ 1,314,657,148	-
形式収支	44,223,551,247	20,626,291,213	23,597,260,034	-

(2) 貸借対照表

(令和3年3月31日現在)

科 目	金額(円)	科 目	金額(円)
資産の部		負債の部	
I 流動資産	44,223,551,247	I 流動負債	3,477,457
現金預金	44,223,551,247	還付未済金	0
収入未済	0	都債	0
不納欠損引当金	0	短期借入金	0
基金積立金	0	他会計借入金	0
財政調整基金	0	基金運用金	0
減債基金	0	その他短期借入金	0
短期貸付金	0	リース債務	0
貸倒引当金	0	未払金	0
その他流動資産	0	支払繰延	0
II 固定資産	27,453,832,735	未払保証債務	0
1 行政財産	0	その他未払金	0
1 有形固定資産	0	賞与引当金	3,477,457
建物	0	その他流動負債	0
工作物	0	II 固定負債	44,372,000
立木	0	都債	0
船舶	0	長期借入金	0
航空機	0	他会計借入金	0
浮標等	0	基金運用金	0
土地	0	その他長期借入金	0
2 無形固定資産	0	リース債務	0
地上権	0	退職給与引当金	44,372,000
その他無形固定資産	0	その他引当金	0
2 普通財産	0	その他固定負債	0
1 有形固定資産	0	預り保証金	0
建物	0	その他固定負債	0
工作物	0		
立木	0	負債の部合計	47,849,457
船舶	0	正味財産の部	
航空機	0	正味財産	71,629,534,525
浮標等	0	(うち当期正味財産増減額)	23,600,623,093
土地	0		
2 無形固定資産	0		
地上権	0		
その他無形固定資産	0		
3 重要物品	0		
4 インフラ資産	0		
1 有形固定資産	0		
建物	0		
工作物	0		
浮標等	0		
土地	0		
2 無形固定資産	0		
地上権	0		
その他無形固定資産	0		
5 ソフトウェア	0		
6 リース資産	0		
7 建設仮勘定	0		
8 ソフトウェア仮勘定	0		
9 投資その他の資産	27,453,832,735		
有価証券	0		
出資金及出捐金	0		
投資損失引当金	0		
公営企業会計出資金	0		
長期貸付金	0		
貸倒引当金	0		
その他債権	0		
基金積立金	27,453,832,735		
減債基金	0		
特定目的基金	27,453,832,735		
定額運用基金	0		
その他投資等	0		
資産の部合計	71,677,383,982	負債及び正味財産の部合計	71,677,383,982

(3) 行政コスト計算書

自 令和2年4月 1日
至 令和3年3月31日

科 目	金額(円)
通常収支の部	
I 行政収支の部	△ 57,150,098,234
1 行政収入	1,003,700,656,165
都税	0
地方消費税(清算前)	0
地方譲与税	0
地方特例交付金	0
国有提供施設等所在市町村助成交付金	0
税諸収入	0
国庫支出金	320,202,059,261
交通安全対策特別交付金	0
事業収入(特別会計)	0
分担金及負担金	429,265,967,507
使用料及手数料	0
財産収入	0
諸収入(受託事業収入)	292,600
諸収入	254,232,100,797
寄附金	0
繰入金	0
その他行政収入	236,000
2 行政費用	1,060,850,754,399
税連動経費	0
給与関係費	40,923,919
物件費	88,600,185
維持補修費	0
扶助費	0
補助費等(地方消費税清算金)	0
補助費等(その他)	1,060,717,752,838
投資的経費補助	0
投資的経費単独	0
投資的経費国直轄	0
出捐金	0
繰出金	0
減価償却費	0
債務保証費	0
不納欠損引当金繰入額	0
貸倒引当金繰入額	0
賞与引当金繰入額	3,477,457
退職給与引当金繰入額	0
その他引当金繰入額	0
その他行政費用	0
II 金融収支の部	2,230,345
1 金融収入	2,230,345
受取利息及配当金	2,230,345
2 金融費用	0
公債費(利子)	0
都債発行費	0
都債発行差金	0
他会計借入金利子等	0
通常収支差額	△ 57,147,867,889
特別収支の部	0
1 特別収入	0
固定資産売却益	0
その他特別収入	0
2 特別費用	0
固定資産売却損	0
固定資産除却損	0
災害復旧費	0
不納欠損額	0
貸倒損失	0
その他特別費用	0
当期収支差額	△ 57,147,867,889
一般会計繰入金	80,865,006,818
一般会計繰出金	△ 116,515,836
再計(一般会計繰入金繰出金調整後)	23,600,623,093

(4) キャッシュ・フロー計算書

自 令和2年4月 1日
至 令和3年3月31日

科 目	金額(円)	科 目	金額(円)
I 行政サービス活動		II 社会資本整備等投資活動	
税収等	0	国庫支出金等	0
都税	0	国庫支出金	0
地方消費税(清算前)	0	分担金及負担金	0
地方譲与税	0	繰入金等	0
地方特例交付金	0	財産収入	0
国有提供施設等所在市町村助成交付金	0	財産売払収入	0
税諸収入	0	基金繰入金	0
国庫支出金等	320,202,059,261	財政調整基金	0
国庫支出金	320,202,059,261	減債基金	0
交通安全対策特別交付金	0	特定目的基金	0
業務収入その他	683,498,360,904	定額運用基金	0
事業収入(特別会計)	0	貸付金元金回収収入等	0
分担金及負担金	429,265,967,507	保証金収入	0
使用料及手数料	0	社会資本整備支出	0
財産収入	0	物件費	0
諸収入(受託事業収入)	292,600	補助費等	0
諸収入	254,232,100,797	投資的経費補助	0
寄附金	0	投資的経費単独	0
繰入金	0	基金積立金	2,202,038
金融収入	2,230,345	財政調整基金	0
受取利息及配当金	2,230,345	減債基金	0
税連動経費	0	特定目的基金	2,202,038
税連動経費	0	定額運用基金	0
行政支出	1,060,851,679,420	貸付金・出資金等	0
給与関係費	45,326,397	出資金及出捐金	0
物件費	88,600,185	繰出金(他会計)	0
維持補修費	0	貸付金	0
扶助費	0	保証金支出	0
補助費等(地方消費税清算金)	0	社会資本整備等投資活動収支差額	△ 2,202,038
補助費等(その他)	1,060,717,752,838	行政活動キャッシュ・フロー収支差額	△ 57,151,230,948
投資的経費補助	0	III 財務活動	
投資的経費単独	0	財務活動収入	0
投資的経費国直轄	0	都債	0
繰出金	0	他会計借入金等	0
金融支出	0	基金運用金借入	0
公債費(利子・手数料)	0	繰入金	0
他会計借入金利子等	0	財務活動支出	0
特別支出	0	公債費(元金)	0
災害復旧事業支出	0	他会計借入金等償還	0
行政サービス活動収支差額	△ 57,149,028,910	基金運用金償還	0
		財務活動収支差額	0
		収支差額合計	△ 57,151,230,948
		一般会計繰入金	80,865,006,818
		行政サービス活動	80,865,006,818
		社会資本整備等投資活動	0
		財務活動	0
		一般会計繰出金	△ 116,515,836
		行政サービス活動	△ 116,515,836
		社会資本整備等投資活動	0
		財務活動	0
		前年度からの繰越金	20,626,291,213
		形式収支	44,223,551,247

(5) 正味

	開始 残高 相当	国庫 支出 金	負担 金及 繰入 金等	受贈 財産 評価 額
前期末残高	0	3,251,331,000	0	0
当期変動額		0	0	0
固定資産等の増減		0	0	0
都債等の増減				
其他会計間取引				
当期収支差額(調整後)				
当期末残高	0	3,251,331,000	0	0

財産変動計算書

自 令和2年4月 1日
至 令和3年3月31日

(単位：円)

区市町村等移管相当額	会計間取引勘定	一般会計繰入金	その他剰余金	合計
0	27,125,441,556	0	17,652,138,876	48,028,911,432
0	0	0	23,600,623,093	23,600,623,093
0	0	0		0
	0	0		0
	0			0
			23,600,623,093	23,600,623,093
0	27,125,441,556	0	41,252,761,969	71,629,534,525

(6) 附属

① 有形固定資産及び無形固定資産の明細

区 分	前期末残高	当期増減額	当期末残高
有形固定資産	0	0	0
行政財産	0	0	0
建物	0	0	0
工作物	0	0	0
立木	0	0	0
船舶	0	0	0
航空機	0	0	0
浮標等	0	0	0
土地	0	0	0
普通財産	0	0	0
建物	0	0	0
工作物	0	0	0
立木	0	0	0
船舶	0	0	0
航空機	0	0	0
浮標等	0	0	0
土地	0	0	0
重要物品	0	0	0
インフラ資産	0	0	0
建物	0	0	0
工作物	0	0	0
浮標等	0	0	0
土地	0	0	0
リース資産	0	0	0
建設仮勘定	0	0	0
無形固定資産	0	0	0
行政財産	0	0	0
地上権	0	0	0
その他無形固定資産	0	0	0
普通財産	0	0	0
地上権	0	0	0
その他無形固定資産	0	0	0
インフラ資産	0	0	0
地上権	0	0	0
その他無形固定資産	0	0	0
ソフトウェア	0	0	0
ソフトウェア仮勘定	0	0	0
計	0	0	0

② 引当金の明細

区 分	前期末残高	当期増加額	当期
			目的使用
不納欠損引当金	0	0	0
貸倒引当金	0	0	0
投資損失引当金	0	0	0
賞与引当金	4,402,478	3,477,457	4,402,478
退職給与引当金	44,608,000	0	0
計	49,010,478	3,477,457	4,402,478

5 母子父子福祉貸付資金会計財務諸表

(1) 財務諸表の概要

1 貸借対照表

(単位:円)

	令和2年度 (令和3年3月31日現在)	令和元年度 (令和2年3月31日現在)	増減額	増減率 (%)
資産の部				
流動資産	17,420,878,605	15,783,314,644	1,637,563,961	10.4
固定資産	26,477,639,809	28,117,172,584	△ 1,639,532,775	△ 5.8
行政財産	0	0	0	-
普通財産	0	0	0	-
重要物品	0	0	0	-
インフラ資産	0	0	0	-
ソフトウェア	0	0	0	-
リース資産	0	0	0	-
建設仮勘定	0	0	0	-
ソフトウェア仮勘定	0	0	0	-
投資その他の資産	26,477,639,809	28,117,172,584	△ 1,639,532,775	△ 5.8
資産の部合計	43,898,518,414	43,900,487,228	△ 1,968,814	△ 0.0
負債の部				
流動負債	0	0	0	-
固定負債	28,794,770,028	28,794,770,028	0	-
負債の部合計	28,794,770,028	28,794,770,028	0	-
正味財産の部合計	15,103,748,386	15,105,717,200	△ 1,968,814	△ 0.0

2 行政コスト計算書

(単位:円)

	令和2年度 (自 令和2年4月1日 至 令和3年3月31日)	令和元年度 (自 平成31年4月1日 至 令和2年3月31日)	増減額	増減率 (%)
行政収入	2,181,541	1,347,924	833,617	61.8
行政費用	134,960,761	163,974,001	△ 29,013,240	△ 17.7
行政収支差額	△ 132,779,220	△ 162,626,077	29,846,857	-
金融収入	4,406	8,714	△ 4,308	△ 49.4
金融費用	0	0	0	-
金融収支差額	4,406	8,714	△ 4,308	-
特別収入	0	0	0	-
特別費用	0	3,248,699	△ 3,248,699	△ 100.0
特別収支差額	0	△ 3,248,699	3,248,699	-
当期収支差額	△ 132,774,814	△ 165,866,062	33,091,248	-
一般会計繰入金	130,806,000	132,074,000	△ 1,268,000	△ 1.0
一般会計繰出金	0	0	0	-
再計	△ 1,968,814	△ 33,792,062	31,823,248	-

3 キャッシュ・フロー計算書

(単位:円)

	令和2年度 (自 令和2年4月1日 至 令和3年3月31日)	令和元年度 (自 平成31年4月1日 至 令和2年3月31日)	増減額	増減率 (%)
行政サービス活動収入	4,255,434	4,507,446	△ 252,012	△ 5.6
行政サービス活動支出	132,815,973	133,881,201	△ 1,065,228	△ 0.8
行政サービス活動収支差額	△ 128,560,539	△ 129,373,755	813,216	-
社会資本整備等投資活動収入	3,524,379,064	3,452,630,449	71,748,615	2.1
社会資本整備等投資活動支出	2,021,941,259	2,472,889,276	△ 450,948,017	△ 18.2
社会資本整備等投資活動収支差額	1,502,437,805	979,741,173	522,696,632	-
財務活動収入	0	0	0	-
財務活動支出	0	0	0	-
財務活動収支差額	0	0	0	-
収支差額合計	1,373,877,266	850,367,418	523,509,848	-
一般会計繰入金	130,806,000	132,074,000	△ 1,268,000	△ 1.0
一般会計繰出金	0	0	0	-
前年度からの繰越金	3,934,636,513	2,952,195,095	982,441,418	-
形式収支	5,439,319,779	3,934,636,513	1,504,683,266	-

(2) 貸借対照表

(令和3年3月31日現在)

科 目	金額(円)	科 目	金額(円)
資産の部		負債の部	
I 流動資産	17,420,878,605	I 流動負債	0
現金預金	5,439,319,779	還付未済金	0
収入未済	8,758,679,812	都債	0
不納欠損引当金	△ 12,262,152	短期借入金	0
基金積立金	0	他会計借入金	0
財政調整基金	0	基金運用金	0
減債基金	0	その他短期借入金	0
短期貸付金	3,236,112,000	リース債務	0
貸倒引当金	△ 970,834	未払金	0
その他流動資産	0	支払繰延	0
II 固定資産	26,477,639,809	未払保証債務	0
1 行政財産	0	その他未払金	0
1 有形固定資産	0	賞与引当金	0
建物	0	その他流動負債	0
工作物	0	II 固定負債	28,794,770,028
立木	0	都債	28,794,770,028
船舶	0	長期借入金	0
航空機	0	他会計借入金	0
浮標等	0	基金運用金	0
土地	0	その他長期借入金	0
2 無形固定資産	0	リース債務	0
地上権	0	退職給与引当金	0
その他無形固定資産	0	その他引当金	0
2 普通財産	0	その他固定負債	0
1 有形固定資産	0	預り保証金	0
建物	0	その他固定負債	0
工作物	0		
立木	0		
船舶	0		
航空機	0		
浮標等	0		
土地	0		
2 無形固定資産	0		
地上権	0		
その他無形固定資産	0		
3 重要物品	0		
4 インフラ資産	0		
1 有形固定資産	0		
建物	0		
工作物	0		
浮標等	0		
土地	0		
2 無形固定資産	0		
地上権	0		
その他無形固定資産	0		
5 ソフトウェア	0		
6 リース資産	0		
7 建設仮勘定	0		
8 ソフトウェア仮勘定	0		
9 投資その他の資産	26,477,639,809		
有価証券	0		
出資金及出捐金	0		
投資損失引当金	0		
公営企業会計出資金	0		
長期貸付金	26,485,585,484		
貸倒引当金	△ 7,945,675		
その他債権	0		
基金積立金	0		
減債基金	0		
特定目的基金	0		
定額運用基金	0		
その他投資等	0		
		負債の部合計	28,794,770,028
		正味財産の部	
		正味財産	15,103,748,386
		(うち当期正味財産増減額)	△ 1,968,814
		正味財産の部合計	15,103,748,386
資産の部合計	43,898,518,414	負債及び正味財産の部合計	43,898,518,414

(3) 行政コスト計算書

自 令和2年4月 1日

至 令和3年3月31日

科 目	金額(円)
通常収支の部	
I 行政収支の部	△ 132,779,220
1 行政収入	2,181,541
都税	0
地方消費税(清算前)	0
地方譲与税	0
地方特例交付金	0
国有提供施設等所在市町村助成交付金	0
税諸収入	0
国庫支出金	0
交通安全対策特別交付金	0
事業収入(特別会計)	1,442,395
分担金及負担金	0
使用料及手数料	0
財産収入	0
諸収入(受託事業収入)	0
諸収入	0
寄附金	0
繰入金	0
その他行政収入	739,146
2 行政費用	134,960,761
税連動経費	0
給与関係費	1,950,153
物件費	3,082,072
維持補修費	0
扶助費	0
補助費等(地方消費税清算金)	0
補助費等(その他)	127,783,748
投資的経費補助	0
投資的経費単独	0
投資的経費国直轄	0
出捐金	0
繰出金	0
減価償却費	0
債務保証費	0
不納欠損引当金繰入額	2,144,788
貸倒引当金繰入額	0
賞与引当金繰入額	0
退職給与引当金繰入額	0
その他引当金繰入額	0
その他行政費用	0
II 金融収支の部	4,406
1 金融収入	4,406
受取利息及配当金	4,406
2 金融費用	0
公債費(利子)	0
都債発行費	0
都債発行差金	0
他会計借入金利子等	0
通常収支差額	△ 132,774,814
特別収支の部	0
1 特別収入	0
固定資産売却益	0
その他特別収入	0
2 特別費用	0
固定資産売却損	0
固定資産除却損	0
災害復旧費	0
不納欠損額	0
貸倒損失	0
その他特別費用	0
当期収支差額	△ 132,774,814
一般会計繰入金	130,806,000
一般会計繰出金	0
再計(一般会計繰入金繰出金調整後)	△ 1,968,814

(4) キャッシュ・フロー計算書

自 令和2年4月 1日
至 令和3年3月31日

科 目	金額(円)	科 目	金額(円)
I 行政サービス活動		II 社会資本整備等投資活動	
税収等	0	国庫支出金等	0
都税	0	国庫支出金	0
地方消費税(清算前)	0	分担金及負担金	0
地方譲与税	0	繰入金等	0
地方特例交付金	0	財産収入	0
国有提供施設等所在市町村助成交付金	0	財産売払収入	0
税諸収入	0	基金繰入金	0
国庫支出金等	0	財政調整基金	0
国庫支出金	0	減債基金	0
交通安全対策特別交付金	0	特定目的基金	0
業務収入その他	4,251,028	定額運用基金	0
事業収入(特別会計)	4,251,028	貸付金元金回収収入等	3,524,379,064
分担金及負担金	0	保証金収入	0
使用料及手数料	0	社会資本整備支出	0
財産収入	0	物件費	0
諸収入(受託事業収入)	0	補助費等	0
諸収入	0	投資的経費補助	0
寄附金	0	投資的経費単独	0
繰入金	0	基金積立金	0
金融収入	4,406	財政調整基金	0
受取利息及配当金	4,406	減債基金	0
税連動経費	0	特定目的基金	0
税連動経費	0	定額運用基金	0
行政支出	132,815,973	貸付金・出資金等	2,021,941,259
給与関係費	1,950,153	出資金及出捐金	0
物件費	3,082,072	繰出金(他会計)	0
維持補修費	0	貸付金	2,021,941,259
扶助費	0	保証金支出	0
補助費等(地方消費税清算金)	0	社会資本整備等投資活動収支差額	1,502,437,805
補助費等(その他)	127,783,748	行政活動キャッシュ・フロー収支差額	1,373,877,266
投資的経費補助	0	III 財務活動	
投資的経費単独	0	財務活動収入	0
投資的経費国直轄	0	都債	0
繰出金	0	他会計借入金等	0
金融支出	0	基金運用金借入	0
公債費(利子・手数料)	0	繰入金	0
他会計借入金利子等	0	財務活動支出	0
特別支出	0	公債費(元金)	0
災害復旧事業支出	0	他会計借入金等償還	0
行政サービス活動収支差額	△ 128,560,539	基金運用金償還	0
		財務活動収支差額	0
		収支差額合計	1,373,877,266
		一般会計繰入金	130,806,000
		行政サービス活動	130,806,000
		社会資本整備等投資活動	0
		財務活動	0
		一般会計繰出金	0
		行政サービス活動	0
		社会資本整備等投資活動	0
		財務活動	0
		前年度からの繰越金	3,934,636,513
		形式収支	5,439,319,779

(5) 正味

	開始 残高 相当	国庫 支出 金	負担 金及 繰入 金等	受贈 財産 評価 額
前期末残高	11,715,986,608	0	0	0
当期変動額		0	0	0
固定資産等の増減		0	0	0
都債等の増減				
其他会計間取引				
当期収支差額(調整後)				
当期末残高	11,715,986,608	0	0	0

財産変動計算書

自 令和2年4月 1日
至 令和3年3月31日

(単位：円)

区市町村等移管相当額	会計間取引勘定	一般会計繰入金	その他剰余金	合計
0	0	4,362,029,000	△ 972,298,408	15,105,717,200
0	0	0	△ 1,968,814	△ 1,968,814
0	0	0		0
	0	0		0
	0			0
			△ 1,968,814	△ 1,968,814
0	0	4,362,029,000	△ 974,267,222	15,103,748,386

(6) 附属

① 有形固定資産及び無形固定資産の明細

区 分	前期末残高	当期増減額	当期末残高
有形固定資産	0	0	0
行政財産	0	0	0
建物	0	0	0
工作物	0	0	0
立木	0	0	0
船舶	0	0	0
航空機	0	0	0
浮標等	0	0	0
土地	0	0	0
普通財産	0	0	0
建物	0	0	0
工作物	0	0	0
立木	0	0	0
船舶	0	0	0
航空機	0	0	0
浮標等	0	0	0
土地	0	0	0
重要物品	0	0	0
インフラ資産	0	0	0
建物	0	0	0
工作物	0	0	0
浮標等	0	0	0
土地	0	0	0
リース資産	0	0	0
建設仮勘定	0	0	0
無形固定資産	0	0	0
行政財産	0	0	0
地上権	0	0	0
その他無形固定資産	0	0	0
普通財産	0	0	0
地上権	0	0	0
その他無形固定資産	0	0	0
インフラ資産	0	0	0
地上権	0	0	0
その他無形固定資産	0	0	0
ソフトウェア	0	0	0
ソフトウェア仮勘定	0	0	0
計	0	0	0

② 引当金の明細

区 分	前期末残高	当期増加額	当期
			目的使用
不納欠損引当金	20,988,049	2,144,788	10,870,685
貸倒引当金	12,496,008	0	2,840,353
投資損失引当金	0	0	0
賞与引当金	0	0	0
退職給与引当金	0	0	0
計	33,484,057	2,144,788	13,711,038

6 心身障害者扶養年金会計財務諸表

(1) 財務諸表の概要

1 貸借対照表

(単位:円)

	令和2年度 (令和3年3月31日現在)	令和元年度 (令和2年3月31日現在)	増減額	増減率 (%)
資産の部				
流動資産	1,682,635	1,972,880	△ 290,245	△ 14.7
固定資産	32,484,488,768	36,232,804,843	△ 3,748,316,075	△ 10.3
行政財産	0	0	0	-
普通財産	0	0	0	-
重要物品	0	0	0	-
インフラ資産	0	0	0	-
ソフトウェア	0	0	0	-
リース資産	0	0	0	-
建設仮勘定	0	0	0	-
ソフトウェア仮勘定	0	0	0	-
投資その他の資産	32,484,488,768	36,232,804,843	△ 3,748,316,075	△ 10.3
資産の部合計	32,486,171,403	36,234,777,723	△ 3,748,606,320	△ 10.3
負債の部				
流動負債	0	0	0	-
固定負債	0	0	0	-
負債の部合計	0	0	0	-
正味財産の部合計	32,486,171,403	36,234,777,723	△ 3,748,606,320	△ 10.3

2 行政コスト計算書

(単位:円)

	令和2年度 (自 令和2年4月1日 至 令和3年3月31日)	令和元年度 (自 平成31年4月1日 至 令和2年3月31日)	増減額	増減率 (%)
行政収入	4,468,171	2,709,997	1,758,174	64.9
行政費用	3,789,477,420	4,069,187,917	△ 279,710,497	△ 6.9
行政収支差額	△ 3,785,009,249	△ 4,066,477,920	281,468,671	-
金融収入	36,544,809	52,132,977	△ 15,588,168	△ 29.9
金融費用	0	0	0	-
金融収支差額	36,544,809	52,132,977	△ 15,588,168	-
特別収入	0	0	0	-
特別費用	141,880	619,770	△ 477,890	△ 77.1
特別収支差額	△ 141,880	△ 619,770	477,890	-
当期収支差額	△ 3,748,606,320	△ 4,014,964,713	266,358,393	-
一般会計繰入金	0	0	0	-
一般会計繰出金	0	0	0	-
再計	△ 3,748,606,320	△ 4,014,964,713	266,358,393	-

3 キャッシュ・フロー計算書

(単位:円)

	令和2年度 (自 令和2年4月1日 至 令和3年3月31日)	令和元年度 (自 平成31年4月1日 至 令和2年3月31日)	増減額	増減率 (%)
行政サービス活動収入	40,932,980	54,773,974	△ 13,840,994	△ 25.3
行政サービス活動支出	3,789,249,055	4,069,029,797	△ 279,780,742	△ 6.9
行政サービス活動収支差額	△ 3,748,316,075	△ 4,014,255,823	265,939,748	-
社会資本整備等投資活動収入	3,784,857,902	4,066,385,287	△ 281,527,385	△ 6.9
社会資本整備等投資活動支出	36,541,827	52,129,464	△ 15,587,637	△ 29.9
社会資本整備等投資活動収支差額	3,748,316,075	4,014,255,823	△ 265,939,748	-
財務活動収入	0	0	0	-
財務活動支出	0	0	0	-
財務活動収支差額	0	0	0	-
収支差額合計	0	0	0	-
一般会計繰入金	0	0	0	-
一般会計繰出金	0	0	0	-
前年度からの繰越金	0	0	0	-
形式収支	0	0	0	-

(2) 貸借対照表

(令和3年3月31日現在)

科 目	金額(円)	科 目	金額(円)
資産の部		負債の部	
I 流動資産	1,682,635	I 流動負債	0
現金預金	0	還付未済金	0
収入未済	1,911,000	都債	0
不納欠損引当金	△ 228,365	短期借入金	0
基金積立金	0	他会計借入金	0
財政調整基金	0	基金運用金	0
減債基金	0	その他短期借入金	0
短期貸付金	0	リース債務	0
貸倒引当金	0	未払金	0
その他流動資産	0	支払繰延	0
II 固定資産	32,484,488,768	未払保証債務	0
1 行政財産	0	その他未払金	0
1 有形固定資産	0	賞与引当金	0
建物	0	その他流動負債	0
工作物	0	II 固定負債	0
立木	0	都債	0
船舶	0	長期借入金	0
航空機	0	他会計借入金	0
浮標等	0	基金運用金	0
土地	0	その他長期借入金	0
2 無形固定資産	0	リース債務	0
地上権	0	退職給与引当金	0
その他無形固定資産	0	その他引当金	0
2 普通財産	0	その他固定負債	0
1 有形固定資産	0	預り保証金	0
建物	0	その他固定負債	0
工作物	0		
立木	0		
船舶	0		
航空機	0		
浮標等	0		
土地	0		
2 無形固定資産	0		
地上権	0		
その他無形固定資産	0		
3 重要物品	0		
4 インフラ資産	0		
1 有形固定資産	0		
建物	0		
工作物	0		
浮標等	0		
土地	0		
2 無形固定資産	0		
地上権	0		
その他無形固定資産	0		
5 ソフトウェア	0		
6 リース資産	0		
7 建設仮勘定	0		
8 ソフトウェア仮勘定	0		
9 投資その他の資産	32,484,488,768		
有価証券	0		
出資金及出捐金	0		
投資損失引当金	0		
公営企業会計出資金	0		
長期貸付金	0		
貸倒引当金	0		
その他債権	0		
基金積立金	32,484,488,768		
減債基金	0		
特定目的基金	32,484,488,768		
定額運用基金	0		
その他投資等	0		
		負債の部合計	0
		正味財産の部	
		正味財産	32,486,171,403
		(うち当期正味財産増減額)	△ 3,748,606,320
		正味財産の部合計	32,486,171,403
資産の部合計	32,486,171,403	負債及び正味財産の部合計	32,486,171,403

(3) 行政コスト計算書

自 令和2年4月 1日
至 令和3年3月31日

科 目	金額(円)
通常収支の部	
I 行政収支の部	△ 3,785,009,249
1 行政収入	4,468,171
都税	0
地方消費税(清算前)	0
地方譲与税	0
地方特例交付金	0
国有提供施設等所在市町村助成交付金	0
税諸収入	0
国庫支出金	0
交通安全対策特別交付金	0
事業収入(特別会計)	0
分担金及負担金	0
使用料及手数料	0
財産収入	0
諸収入(受託事業収入)	0
諸収入	4,468,171
寄附金	0
繰入金	0
その他行政収入	0
2 行政費用	3,789,477,420
税連動経費	0
給与関係費	0
物件費	15,151,599
維持補修費	0
扶助費	0
補助費等(地方消費税清算金)	0
補助費等(その他)	3,774,097,456
投資的経費補助	0
投資的経費単独	0
投資的経費国直轄	0
出捐金	0
繰出金	0
減価償却費	0
債務保証費	0
不納欠損引当金繰入額	228,365
貸倒引当金繰入額	0
賞与引当金繰入額	0
退職給与引当金繰入額	0
その他引当金繰入額	0
その他行政費用	0
II 金融収支の部	36,544,809
1 金融収入	36,544,809
受取利息及配当金	36,544,809
2 金融費用	0
公債費(利子)	0
都債発行費	0
都債発行差金	0
他会計借入金利子等	0
通常収支差額	△ 3,748,464,440
特別収支の部	△ 141,880
1 特別収入	0
固定資産売却益	0
その他特別収入	0
2 特別費用	141,880
固定資産売却損	0
固定資産除却損	0
災害復旧費	0
不納欠損額	141,880
貸倒損失	0
その他特別費用	0
当期収支差額	△ 3,748,606,320
一般会計繰入金	0
一般会計繰出金	0
再計(一般会計繰入金繰出金調整後)	△ 3,748,606,320

(4) キャッシュ・フロー計算書

自 令和2年4月 1日
至 令和3年3月31日

科 目	金額(円)	科 目	金額(円)
I 行政サービス活動		II 社会資本整備等投資活動	
税収等	0	国庫支出金等	0
都税	0	国庫支出金	0
地方消費税(清算前)	0	分担金及負担金	0
地方譲与税	0	繰入金等	0
地方特例交付金	0	財産収入	0
国有提供施設等所在市町村助成交付金	0	財産売払収入	0
税諸収入	0	基金繰入金	3,784,857,902
国庫支出金等	0	財政調整基金	0
国庫支出金	0	減債基金	0
交通安全対策特別交付金	0	特定目的基金	3,784,857,902
業務収入その他	4,388,171	定額運用基金	0
事業収入(特別会計)	0	貸付金元金回収収入等	0
分担金及負担金	0	保証金収入	0
使用料及手数料	0	社会資本整備支出	0
財産収入	0	物件費	0
諸収入(受託事業収入)	0	補助費等	0
諸収入	4,388,171	投資的経費補助	0
寄附金	0	投資的経費単独	0
繰入金	0	基金積立金	36,541,827
金融収入	36,544,809	財政調整基金	0
受取利息及配当金	36,544,809	減債基金	0
税連動経費	0	特定目的基金	36,541,827
税連動経費	0	定額運用基金	0
行政支出	3,789,249,055	貸付金・出資金等	0
給与関係費	0	出資金及出捐金	0
物件費	15,151,599	繰出金(他会計)	0
維持補修費	0	貸付金	0
扶助費	0	保証金支出	0
補助費等(地方消費税清算金)	0	社会資本整備等投資活動収支差額	3,748,316,075
補助費等(その他)	3,774,097,456	行政活動キャッシュ・フロー収支差額	0
投資的経費補助	0	III 財務活動	
投資的経費単独	0	財務活動収入	0
投資的経費国直轄	0	都債	0
繰出金	0	他会計借入金等	0
金融支出	0	基金運用金借入	0
公債費(利子・手数料)	0	繰入金	0
他会計借入金利子等	0	財務活動支出	0
特別支出	0	公債費(元金)	0
災害復旧事業支出	0	他会計借入金等償還	0
行政サービス活動収支差額	△ 3,748,316,075	基金運用金償還	0
		財務活動収支差額	0
		収支差額合計	0
		一般会計繰入金	0
		行政サービス活動	0
		社会資本整備等投資活動	0
		財務活動	0
		一般会計繰出金	0
		行政サービス活動	0
		社会資本整備等投資活動	0
		財務活動	0
		前年度からの繰越金	0
		形式収支	0

(5) 正味

	開始 残高 相当	国庫 支出 金	負担 金及 繰入 金等	受贈 財産 評価 額
前期末残高	16,672,684,023	0	0	0
当期変動額		0	0	0
固定資産等の増減		0	0	0
都債等の増減				
その他会計間取引				
当期収支差額(調整後)				
当期末残高	16,672,684,023	0	0	0

財産変動計算書

自 令和2年4月 1日
至 令和3年3月31日

(単位：円)

区市町村等移管相当額	会計間取引勘定	一般会計繰入金	その他剰余金	合計
0	0	60,500,000,000	△ 40,937,906,300	36,234,777,723
0	0	0	△ 3,748,606,320	△ 3,748,606,320
0	0	0		0
	0	0		0
	0			0
			△ 3,748,606,320	△ 3,748,606,320
0	0	60,500,000,000	△ 44,686,512,620	32,486,171,403

(6) 附属

① 有形固定資産及び無形固定資産の明細

区 分	前期末残高	当期増減額	当期末残高
有形固定資産	0	0	0
行政財産	0	0	0
建物	0	0	0
工作物	0	0	0
立木	0	0	0
船舶	0	0	0
航空機	0	0	0
浮標等	0	0	0
土地	0	0	0
普通財産	0	0	0
建物	0	0	0
工作物	0	0	0
立木	0	0	0
船舶	0	0	0
航空機	0	0	0
浮標等	0	0	0
土地	0	0	0
重要物品	0	0	0
インフラ資産	0	0	0
建物	0	0	0
工作物	0	0	0
浮標等	0	0	0
土地	0	0	0
リース資産	0	0	0
建設仮勘定	0	0	0
無形固定資産	0	0	0
行政財産	0	0	0
地上権	0	0	0
その他無形固定資産	0	0	0
普通財産	0	0	0
地上権	0	0	0
その他無形固定資産	0	0	0
インフラ資産	0	0	0
地上権	0	0	0
その他無形固定資産	0	0	0
ソフトウェア	0	0	0
ソフトウェア仮勘定	0	0	0
計	0	0	0

② 引当金の明細

区 分	前期末残高	当期増加額	当期
			目的使用
不納欠損引当金	158,120	228,365	158,120
貸倒引当金	0	0	0
投資損失引当金	0	0	0
賞与引当金	0	0	0
退職給与引当金	0	0	0
計	158,120	228,365	158,120

7 中小企業設備導入等資金会計財務諸表

(1) 財務諸表の概要

1 貸借対照表

(単位:円)

	令和2年度 (令和3年3月31日現在)	令和元年度 (令和2年3月31日現在)	増減額	増減率 (%)
資産の部				
流動資産	4,022,179,003	3,454,114,796	568,064,207	16.4
固定資産	463,908,539	1,415,860,365	△ 951,951,826	△ 67.2
行政財産	0	0	0	-
普通財産	0	0	0	-
重要物品	0	0	0	-
インフラ資産	0	0	0	-
ソフトウェア	0	0	0	-
リース資産	0	0	0	-
建設仮勘定	0	0	0	-
ソフトウェア仮勘定	0	0	0	-
投資その他の資産	463,908,539	1,415,860,365	△ 951,951,826	△ 67.2
資産の部合計	4,486,087,542	4,869,975,161	△ 383,887,619	△ 7.9
負債の部				
流動負債	1,585,160,000	1,293,250,000	291,910,000	22.6
固定負債	1,205,615,777	1,786,187,273	△ 580,571,496	△ 32.5
負債の部合計	2,790,775,777	3,079,437,273	△ 288,661,496	△ 9.4
正味財産の部合計	1,695,311,765	1,790,537,888	△ 95,226,123	△ 5.3

2 行政コスト計算書

(単位:円)

	令和2年度 (自 令和2年4月1日 至 令和3年3月31日)	令和元年度 (自 平成31年4月1日 至 令和2年3月31日)	増減額	増減率 (%)
行政収入	35,233,593	69,716,266	△ 34,482,673	△ 49.5
行政費用	1,145,872	1,404,033	△ 258,161	△ 18.4
行政収支差額	34,087,721	68,312,233	△ 34,224,512	-
金融収入	2,028	3,314	△ 1,286	△ 38.8
金融費用	1,888,352	3,900,513	△ 2,012,161	△ 51.6
金融収支差額	△ 1,886,324	△ 3,897,199	2,010,875	-
特別収入	0	0	0	-
特別費用	0	0	0	-
特別収支差額	0	0	0	-
当期収支差額	32,201,397	64,415,034	△ 32,213,637	-
一般会計繰入金	0	0	0	-
一般会計繰出金	△ 131,222,520	△ 207,641,259	76,418,739	△ 36.8
再計	△ 99,021,123	△ 143,226,225	44,205,102	-

3 キャッシュ・フロー計算書

(単位:円)

	令和2年度 (自 令和2年4月1日 至 令和3年3月31日)	令和元年度 (自 平成31年4月1日 至 令和2年3月31日)	増減額	増減率 (%)
行政サービス活動収入	1,928,990	3,949,313	△ 2,020,323	△ 51.2
行政サービス活動支出	3,034,224	5,304,546	△ 2,270,322	△ 42.8
行政サービス活動収支差額	△ 1,105,234	△ 1,355,233	249,999	-
社会資本整備等投資活動収入	416,877,016	669,413,258	△ 252,536,242	△ 37.7
社会資本整備等投資活動支出	3,795,000	52,255,000	△ 48,460,000	△ 92.7
社会資本整備等投資活動収支差額	413,082,016	617,158,258	△ 204,076,242	-
財務活動収入	0	38,693,000	△ 38,693,000	△ 100.0
財務活動支出	288,661,496	457,690,999	△ 169,029,503	△ 36.9
財務活動収支差額	△ 288,661,496	△ 418,997,999	130,336,503	-
収支差額合計	123,315,286	196,805,026	△ 73,489,740	-
一般会計繰入金	3,795,000	13,562,000	△ 9,767,000	△ 72.0
一般会計繰出金	△ 131,222,520	△ 207,641,259	76,418,739	△ 36.8
前年度からの繰越金	1,717,958,093	1,715,232,326	2,725,767	-
形式収支	1,713,845,859	1,717,958,093	△ 4,112,234	-

(2) 貸借対照表

(令和3年3月31日現在)

科 目	金額(円)	科 目	金額(円)
資産の部		負債の部	
I 流動資産	4,022,179,003	I 流動負債	1,585,160,000
現金預金	1,713,845,859	還付未済金	0
収入未済	66,395,237	都債	1,583,660,000
不納欠損引当金	△ 55,365,844	短期借入金	1,500,000
基金積立金	0	他会計借入金	0
財政調整基金	0	基金運用金	0
減債基金	0	その他短期借入金	1,500,000
短期貸付金	2,987,834,000	リース債務	0
貸倒引当金	△ 690,530,249	未払金	0
その他流動資産	0	支払繰延	0
II 固定資産	463,908,539	未払保証債務	0
1 行政財産	0	その他未払金	0
1 有形固定資産	0	賞与引当金	0
建物	0	その他流動負債	0
工作物	0	II 固定負債	1,205,615,777
立木	0	都債	830,253,813
船舶	0	長期借入金	375,361,964
航空機	0	他会計借入金	0
浮標等	0	基金運用金	0
土地	0	その他長期借入金	375,361,964
2 無形固定資産	0	リース債務	0
地上権	0	退職給与引当金	0
その他無形固定資産	0	その他引当金	0
2 普通財産	0	その他固定負債	0
1 有形固定資産	0	預り保証金	0
建物	0	その他固定負債	0
工作物	0		
立木	0		
船舶	0		
航空機	0		
浮標等	0		
土地	0		
2 無形固定資産	0		
地上権	0		
その他無形固定資産	0		
3 重要物品	0		
4 インフラ資産	0		
1 有形固定資産	0		
建物	0		
工作物	0		
浮標等	0		
土地	0		
2 無形固定資産	0		
地上権	0		
その他無形固定資産	0		
5 ソフトウェア	0		
6 リース資産	0		
7 建設仮勘定	0		
8 ソフトウェア仮勘定	0		
9 投資その他の資産	463,908,539		
有価証券	0		
出資金及出捐金	0		
投資損失引当金	0		
公営企業会計出資金	0		
長期貸付金	561,556,250		
貸倒引当金	△ 97,647,711		
その他債権	0		
基金積立金	0		
減債基金	0		
特定目的基金	0		
定額運用基金	0		
その他投資等	0		
		負債の部合計	2,790,775,777
		正味財産の部	
		正味財産	1,695,311,765
		(うち当期正味財産増減額)	△ 95,226,123
		正味財産の部合計	1,695,311,765
資産の部合計	4,486,087,542	負債及び正味財産の部合計	4,486,087,542

(3) 行政コスト計算書

自 令和2年4月 1日
至 令和3年3月31日

科 目	金額(円)
通常収支の部	
I 行政収支の部	34,087,721
1 行政収入	35,233,593
都税	0
地方消費税(清算前)	0
地方譲与税	0
地方特例交付金	0
国有提供施設等所在市町村助成交付金	0
税諸収入	0
国庫支出金	0
交通安全対策特別交付金	0
事業収入(特別会計)	1,926,962
分担金及負担金	0
使用料及手数料	0
財産収入	0
諸収入(受託事業収入)	0
諸収入	0
寄附金	0
繰入金	0
その他行政収入	33,306,631
2 行政費用	1,145,872
税連動経費	0
給与関係費	1,090,000
物件費	55,872
維持補修費	0
扶助費	0
補助費等(地方消費税清算金)	0
補助費等(その他)	0
投資的経費補助	0
投資的経費単独	0
投資的経費国直轄	0
出捐金	0
繰出金	0
減価償却費	0
債務保証費	0
不納欠損引当金繰入額	0
貸倒引当金繰入額	0
賞与引当金繰入額	0
退職給与引当金繰入額	0
その他引当金繰入額	0
その他行政費用	0
II 金融収支の部	△ 1,886,324
1 金融収入	2,028
受取利息及配当金	2,028
2 金融費用	1,888,352
公債費(利子)	1,888,352
都債発行費	0
都債発行差金	0
他会計借入金利子等	0
通常収支差額	32,201,397
特別収支の部	0
1 特別収入	0
固定資産売却益	0
その他特別収入	0
2 特別費用	0
固定資産売却損	0
固定資産除却損	0
災害復旧費	0
不納欠損額	0
貸倒損失	0
その他特別費用	0
当期収支差額	32,201,397
一般会計繰入金	0
一般会計繰出金	△ 131,222,520
再計(一般会計繰入金繰出金調整後)	△ 99,021,123

(4) キャッシュ・フロー計算書

自 令和2年4月 1日
至 令和3年3月31日

科 目	金額(円)	科 目	金額(円)
I 行政サービス活動		II 社会資本整備等投資活動	
税収等	0	国庫支出金等	0
都税	0	国庫支出金	0
地方消費税(清算前)	0	分担金及負担金	0
地方譲与税	0	繰入金等	0
地方特例交付金	0	財産収入	0
国有提供施設等所在市町村助成交付金	0	財産売払収入	0
税諸収入	0	基金繰入金	0
国庫支出金等	0	財政調整基金	0
国庫支出金	0	減債基金	0
交通安全対策特別交付金	0	特定目的基金	0
業務収入その他	1,926,962	定額運用基金	0
事業収入(特別会計)	1,926,962	貸付金元金回収収入等	416,877,016
分担金及負担金	0	保証金収入	0
使用料及手数料	0	社会資本整備支出	0
財産収入	0	物件費	0
諸収入(受託事業収入)	0	補助費等	0
諸収入	0	投資的経費補助	0
寄附金	0	投資的経費単独	0
繰入金	0	基金積立金	0
金融収入	2,028	財政調整基金	0
受取利息及配当金	2,028	減債基金	0
税連動経費	0	特定目的基金	0
税連動経費	0	定額運用基金	0
行政支出	1,145,872	貸付金・出資金等	3,795,000
給与関係費	1,090,000	出資金及出捐金	0
物件費	55,872	繰出金(他会計)	0
維持補修費	0	貸付金	3,795,000
扶助費	0	保証金支出	0
補助費等(地方消費税清算金)	0	社会資本整備等投資活動収支差額	413,082,016
補助費等(その他)	0	行政活動キャッシュ・フロー収支差額	411,976,782
投資的経費補助	0	III 財務活動	
投資的経費単独	0	財務活動収入	0
投資的経費国直轄	0	都債	0
繰出金	0	他会計借入金等	0
金融支出	1,888,352	基金運用金借入	0
公債費(利子・手数料)	1,888,352	繰入金	0
他会計借入金利子等	0	財務活動支出	288,661,496
特別支出	0	公債費(元金)	285,948,000
災害復旧事業支出	0	他会計借入金等償還	2,713,496
行政サービス活動収支差額	△ 1,105,234	基金運用金償還	0
		財務活動収支差額	△ 288,661,496
		収支差額合計	123,315,286
		一般会計繰入金	3,795,000
		行政サービス活動	0
		社会資本整備等投資活動	3,795,000
		財務活動	0
		一般会計繰出金	△ 131,222,520
		行政サービス活動	△ 131,222,520
		社会資本整備等投資活動	0
		財務活動	0
		前年度からの繰越金	1,717,958,093
		形式収支	1,713,845,859

(5) 正味

	開始 残高 相当	国庫 支出 金	負担 金及 繰入 金等	受贈 財産 評価 額
前期末残高	10,822,949,187	0	0	0
当期変動額		0	0	0
固定資産等の増減		0	0	0
都債等の増減				
その他会計間取引				
当期収支差額(調整後)				
当期末残高	10,822,949,187	0	0	0

財産変動計算書

自 令和2年4月 1日
至 令和3年3月31日

(単位：円)

区市町村等移管相当額	会計間取引勘定	一般会計繰入金	その他剰余金	合計
0	0	18,644,634,000	△ 27,677,045,299	1,790,537,888
0	0	3,795,000	△ 99,021,123	△ 95,226,123
0	0	3,795,000		3,795,000
	0	0		0
	0			0
			△ 99,021,123	△ 99,021,123
0	0	18,648,429,000	△ 27,776,066,422	1,695,311,765

(6) 附属

① 有形固定資産及び無形固定資産の明細

区 分	前期末残高	当期増減額	当期末残高
有形固定資産	0	0	0
行政財産	0	0	0
建物	0	0	0
工作物	0	0	0
立木	0	0	0
船舶	0	0	0
航空機	0	0	0
浮標等	0	0	0
土地	0	0	0
普通財産	0	0	0
建物	0	0	0
工作物	0	0	0
立木	0	0	0
船舶	0	0	0
航空機	0	0	0
浮標等	0	0	0
土地	0	0	0
重要物品	0	0	0
インフラ資産	0	0	0
建物	0	0	0
工作物	0	0	0
浮標等	0	0	0
土地	0	0	0
リース資産	0	0	0
建設仮勘定	0	0	0
無形固定資産	0	0	0
行政財産	0	0	0
地上権	0	0	0
その他無形固定資産	0	0	0
普通財産	0	0	0
地上権	0	0	0
その他無形固定資産	0	0	0
インフラ資産	0	0	0
地上権	0	0	0
その他無形固定資産	0	0	0
ソフトウェア	0	0	0
ソフトウェア仮勘定	0	0	0
計	0	0	0

② 引当金の明細

区 分	前期末残高	当期増加額	当期
			目的使用
不納欠損引当金	76,969,138	0	17,537,901
貸倒引当金	817,419,198	0	0
投資損失引当金	0	0	0
賞与引当金	0	0	0
退職給与引当金	0	0	0
計	894,388,336	0	17,537,901

8 林業・木材産業改善資金助成会計財務諸表

(1) 財務諸表の概要

1 貸借対照表

(単位:円)

	令和2年度 (令和3年3月31日現在)	令和元年度 (令和2年3月31日現在)	増減額	増減率 (%)
資産の部				
流動資産	114,735,506	113,146,578	1,588,928	1.4
固定資産	3,032,000	4,620,000	△ 1,588,000	△ 34.4
行政財産	0	0	0	-
普通財産	0	0	0	-
重要物品	0	0	0	-
インフラ資産	0	0	0	-
ソフトウェア	0	0	0	-
リース資産	0	0	0	-
建設仮勘定	0	0	0	-
ソフトウェア仮勘定	0	0	0	-
投資その他の資産	3,032,000	4,620,000	△ 1,588,000	△ 34.4
資産の部合計	117,767,506	117,766,578	928	0.0
負債の部				
流動負債	0	0	0	-
固定負債	0	0	0	-
負債の部合計	0	0	0	-
正味財産の部合計	117,767,506	117,766,578	928	0.0

2 行政コスト計算書

(単位:円)

	令和2年度 (自 令和2年4月1日 至 令和3年3月31日)	令和元年度 (自 平成31年4月1日 至 令和2年3月31日)	増減額	増減率 (%)
行政収入	0	0	0	-
行政費用	0	0	0	-
行政収支差額	0	0	0	-
金融収入	928	1,090	△ 162	△ 14.9
金融費用	0	0	0	-
金融収支差額	928	1,090	△ 162	-
特別収入	0	0	0	-
特別費用	0	0	0	-
特別収支差額	0	0	0	-
当期収支差額	928	1,090	△ 162	-
一般会計繰入金	0	0	0	-
一般会計繰出金	0	0	0	-
再計	928	1,090	△ 162	-

3 キャッシュ・フロー計算書

(単位:円)

	令和2年度 (自 令和2年4月1日 至 令和3年3月31日)	令和元年度 (自 平成31年4月1日 至 令和2年3月31日)	増減額	増減率 (%)
行政サービス活動収入	928	1,090	△ 162	△ 14.9
行政サービス活動支出	0	0	0	-
行政サービス活動収支差額	928	1,090	△ 162	-
社会資本整備等投資活動収入	3,118,000	3,305,000	△ 187,000	△ 5.7
社会資本整備等投資活動支出	0	0	0	-
社会資本整備等投資活動収支差額	3,118,000	3,305,000	△ 187,000	-
財務活動収入	0	0	0	-
財務活動支出	0	0	0	-
財務活動収支差額	0	0	0	-
収支差額合計	3,118,928	3,306,090	△ 187,162	-
一般会計繰入金	0	0	0	-
一般会計繰出金	0	0	0	-
前年度からの繰越金	110,028,578	106,722,488	3,306,090	-
形式収支	113,147,506	110,028,578	3,118,928	-

(2) 貸借対照表
(令和3年3月31日現在)

科 目	金額(円)	科 目	金額(円)
資産の部		負債の部	
I 流動資産	114,735,506	I 流動負債	0
現金預金	113,147,506	還付未済金	0
収入未済	0	都債	0
不納欠損引当金	0	短期借入金	0
基金積立金	0	他会計借入金	0
財政調整基金	0	基金運用金	0
減債基金	0	その他短期借入金	0
短期貸付金	1,588,000	リース債務	0
貸倒引当金	0	未払金	0
その他流動資産	0	支払繰延	0
II 固定資産	3,032,000	未払保証債務	0
1 行政財産	0	その他未払金	0
1 有形固定資産	0	賞与引当金	0
建物	0	その他流動負債	0
工作物	0	II 固定負債	0
立木	0	都債	0
船舶	0	長期借入金	0
航空機	0	他会計借入金	0
浮標等	0	基金運用金	0
土地	0	その他長期借入金	0
2 無形固定資産	0	リース債務	0
地上権	0	退職給与引当金	0
その他無形固定資産	0	その他引当金	0
2 普通財産	0	その他固定負債	0
1 有形固定資産	0	預り保証金	0
建物	0	その他固定負債	0
工作物	0		
立木	0		
船舶	0		
航空機	0		
浮標等	0		
土地	0		
2 無形固定資産	0		
地上権	0		
その他無形固定資産	0		
3 重要物品	0		
4 インフラ資産	0		
1 有形固定資産	0		
建物	0		
工作物	0		
浮標等	0		
土地	0		
2 無形固定資産	0		
地上権	0		
その他無形固定資産	0		
5 ソフトウェア	0		
6 リース資産	0		
7 建設仮勘定	0		
8 ソフトウェア仮勘定	0		
9 投資その他の資産	3,032,000		
有価証券	0		
出資金及出捐金	0		
投資損失引当金	0		
公営企業会計出資金	0		
長期貸付金	3,032,000		
貸倒引当金	0		
その他債権	0		
基金積立金	0		
減債基金	0		
特定目的基金	0		
定額運用基金	0		
その他投資等	0		
		負債の部合計	0
		正味財産の部	
		正味財産	117,767,506
		(うち当期正味財産増減額)	928
		正味財産の部合計	117,767,506
資産の部合計	117,767,506	負債及び正味財産の部合計	117,767,506

(3) 行政コスト計算書

自 令和2年4月 1日
至 令和3年3月31日

科 目	金額(円)
通常収支の部	
I 行政収支の部	0
1 行政収入	0
都税	0
地方消費税(清算前)	0
地方譲与税	0
地方特例交付金	0
国有提供施設等所在市町村助成交付金	0
税諸収入	0
国庫支出金	0
交通安全対策特別交付金	0
事業収入(特別会計)	0
分担金及負担金	0
使用料及手数料	0
財産収入	0
諸収入(受託事業収入)	0
諸収入	0
寄附金	0
繰入金	0
その他行政収入	0
2 行政費用	0
税連動経費	0
給与関係費	0
物件費	0
維持補修費	0
扶助費	0
補助費等(地方消費税清算金)	0
補助費等(その他)	0
投資的経費補助	0
投資的経費単独	0
投資的経費国直轄	0
出捐金	0
繰出金	0
減価償却費	0
債務保証費	0
不納欠損引当金繰入額	0
貸倒引当金繰入額	0
賞与引当金繰入額	0
退職給与引当金繰入額	0
その他引当金繰入額	0
その他行政費用	0
II 金融収支の部	928
1 金融収入	928
受取利息及配当金	928
2 金融費用	0
公債費(利子)	0
都債発行費	0
都債発行差金	0
他会計借入金利子等	0
通常収支差額	928
特別収支の部	0
1 特別収入	0
固定資産売却益	0
その他特別収入	0
2 特別費用	0
固定資産売却損	0
固定資産除却損	0
災害復旧費	0
不納欠損額	0
貸倒損失	0
その他特別費用	0
当期収支差額	928
一般会計繰入金	0
一般会計繰出金	0
再計(一般会計繰入金繰出金調整後)	928

(4) キャッシュ・フロー計算書

自 令和2年4月 1日
至 令和3年3月31日

科 目	金額(円)	科 目	金額(円)
I 行政サービス活動		II 社会資本整備等投資活動	
税収等	0	国庫支出金等	0
都税	0	国庫支出金	0
地方消費税(清算前)	0	分担金及負担金	0
地方譲与税	0	繰入金等	0
地方特例交付金	0	財産収入	0
国有提供施設等所在市町村助成交付金	0	財産売払収入	0
税諸収入	0	基金繰入金	0
国庫支出金等	0	財政調整基金	0
国庫支出金	0	減債基金	0
交通安全対策特別交付金	0	特定目的基金	0
業務収入その他	0	定額運用基金	0
事業収入(特別会計)	0	貸付金元金回収収入等	3,118,000
分担金及負担金	0	保証金収入	0
使用料及手数料	0	社会資本整備支出	0
財産収入	0	物件費	0
諸収入(受託事業収入)	0	補助費等	0
諸収入	0	投資的経費補助	0
寄附金	0	投資的経費単独	0
繰入金	0	基金積立金	0
金融収入	928	財政調整基金	0
受取利息及配当金	928	減債基金	0
税連動経費	0	特定目的基金	0
税連動経費	0	定額運用基金	0
行政支出	0	貸付金・出資金等	0
給与関係費	0	出資金及出捐金	0
物件費	0	繰出金(他会計)	0
維持補修費	0	貸付金	0
扶助費	0	保証金支出	0
補助費等(地方消費税清算金)	0	社会資本整備等投資活動収支差額	3,118,000
補助費等(その他)	0	行政活動キャッシュ・フロー収支差額	3,118,928
投資的経費補助	0	III 財務活動	
投資的経費単独	0	財務活動収入	0
投資的経費国直轄	0	都債	0
繰出金	0	他会計借入金等	0
金融支出	0	基金運用金借入	0
公債費(利子・手数料)	0	繰入金	0
他会計借入金利子等	0	財務活動支出	0
特別支出	0	公債費(元金)	0
災害復旧事業支出	0	他会計借入金等償還	0
行政サービス活動収支差額	928	基金運用金償還	0
		財務活動収支差額	0
		収支差額合計	3,118,928
		一般会計繰入金	0
		行政サービス活動	0
		社会資本整備等投資活動	0
		財務活動	0
		一般会計繰出金	0
		行政サービス活動	0
		社会資本整備等投資活動	0
		財務活動	0
		前年度からの繰越金	110,028,578
		形式収支	113,147,506

(5) 正味

	開始 残高 相当	国庫 支出 金	負担 金及 繰入 金等	受贈 財産 評価 額
前期末残高	115,529,135	0	0	0
当期変動額		0	0	0
固定資産等の増減		0	0	0
都債等の増減				
其他会計間取引				
当期収支差額(調整後)				
当期末残高	115,529,135	0	0	0

財産変動計算書

自 令和2年4月 1日
至 令和3年3月31日

(単位：円)

区市町村等移管相当額	会計間取引勘定	一般会計繰入金	その他剰余金	合計
0	0	0	2,237,443	117,766,578
0	0	0	928	928
0	0	0		0
	0	0		0
	0			0
			928	928
0	0	0	2,238,371	117,767,506

(6) 附属

① 有形固定資産及び無形固定資産の明細

区 分	前期末残高	当期増減額	当期末残高
有形固定資産	0	0	0
行政財産	0	0	0
建物	0	0	0
工作物	0	0	0
立木	0	0	0
船舶	0	0	0
航空機	0	0	0
浮標等	0	0	0
土地	0	0	0
普通財産	0	0	0
建物	0	0	0
工作物	0	0	0
立木	0	0	0
船舶	0	0	0
航空機	0	0	0
浮標等	0	0	0
土地	0	0	0
重要物品	0	0	0
インフラ資産	0	0	0
建物	0	0	0
工作物	0	0	0
浮標等	0	0	0
土地	0	0	0
リース資産	0	0	0
建設仮勘定	0	0	0
無形固定資産	0	0	0
行政財産	0	0	0
地上権	0	0	0
その他無形固定資産	0	0	0
普通財産	0	0	0
地上権	0	0	0
その他無形固定資産	0	0	0
インフラ資産	0	0	0
地上権	0	0	0
その他無形固定資産	0	0	0
ソフトウェア	0	0	0
ソフトウェア仮勘定	0	0	0
計	0	0	0

② 引当金の明細

区 分	前期末残高	当期増加額	当期
			目的使用
不納欠損引当金	0	0	0
貸倒引当金	0	0	0
投資損失引当金	0	0	0
賞与引当金	0	0	0
退職給与引当金	0	0	0
計	0	0	0

9 沿岸漁業改善資金助成会計財務諸表

(1) 財務諸表の概要

1 貸借対照表

(単位:円)

	令和2年度 (令和3年3月31日現在)	令和元年度 (令和2年3月31日現在)	増減額	増減率 (%)
資産の部				
流動資産	181,029,540	176,268,145	4,761,395	2.7
固定資産	19,430,000	24,190,000	△ 4,760,000	△ 19.7
行政財産	0	0	0	-
普通財産	0	0	0	-
重要物品	0	0	0	-
インフラ資産	0	0	0	-
ソフトウェア	0	0	0	-
リース資産	0	0	0	-
建設仮勘定	0	0	0	-
ソフトウェア仮勘定	0	0	0	-
投資その他の資産	19,430,000	24,190,000	△ 4,760,000	△ 19.7
資産の部合計	200,459,540	200,458,145	1,395	0.0
負債の部				
流動負債	0	0	0	-
固定負債	0	0	0	-
負債の部合計	0	0	0	-
正味財産の部合計	200,459,540	200,458,145	1,395	0.0

2 行政コスト計算書

(単位:円)

	令和2年度 (自 令和2年4月1日 至 令和3年3月31日)	令和元年度 (自 平成31年4月1日 至 令和2年3月31日)	増減額	増減率 (%)
行政収入	0	0	0	-
行政費用	40,865	105,116	△ 64,251	△ 61.1
行政収支差額	△ 40,865	△ 105,116	64,251	-
金融収入	1,395	1,576	△ 181	△ 11.5
金融費用	0	0	0	-
金融収支差額	1,395	1,576	△ 181	-
特別収入	0	0	0	-
特別費用	0	0	0	-
特別収支差額	0	0	0	-
当期収支差額	△ 39,470	△ 103,540	64,070	-
一般会計繰入金	40,865	105,116	△ 64,251	△ 61.1
一般会計繰出金	0	0	0	-
再計	1,395	1,576	△ 181	-

3 キャッシュ・フロー計算書

(単位:円)

	令和2年度 (自 令和2年4月1日 至 令和3年3月31日)	令和元年度 (自 平成31年4月1日 至 令和2年3月31日)	増減額	増減率 (%)
行政サービス活動収入	1,395	1,576	△ 181	△ 11.5
行政サービス活動支出	40,865	105,116	△ 64,251	△ 61.1
行政サービス活動収支差額	△ 39,470	△ 103,540	64,070	-
社会資本整備等投資活動収入	7,430,000	14,312,000	△ 6,882,000	△ 48.1
社会資本整備等投資活動支出	0	2,400,000	△ 2,400,000	△ 100.0
社会資本整備等投資活動収支差額	7,430,000	11,912,000	△ 4,482,000	-
財務活動収入	0	0	0	-
財務活動支出	0	0	0	-
財務活動収支差額	0	0	0	-
収支差額合計	7,390,530	11,808,460	△ 4,417,930	-
一般会計繰入金	40,865	105,116	△ 64,251	△ 61.1
一般会計繰出金	0	0	0	-
前年度からの繰越金	165,688,145	153,774,569	11,913,576	-
形式収支	173,119,540	165,688,145	7,431,395	-

(2) 貸借対照表

(令和3年3月31日現在)

科 目	金額(円)	科 目	金額(円)
資産の部		負債の部	
I 流動資産	181,029,540	I 流動負債	0
現金預金	173,119,540	還付未済金	0
収入未済	0	都債	0
不納欠損引当金	0	短期借入金	0
基金積立金	0	他会計借入金	0
財政調整基金	0	基金運用金	0
減債基金	0	その他短期借入金	0
短期貸付金	7,910,000	リース債務	0
貸倒引当金	0	未払金	0
その他流動資産	0	支払繰延	0
II 固定資産	19,430,000	未払保証債務	0
1 行政財産	0	その他未払金	0
1 有形固定資産	0	賞与引当金	0
建物	0	その他流動負債	0
工作物	0	II 固定負債	0
立木	0	都債	0
船舶	0	長期借入金	0
航空機	0	他会計借入金	0
浮標等	0	基金運用金	0
土地	0	その他長期借入金	0
2 無形固定資産	0	リース債務	0
地上権	0	退職給与引当金	0
その他無形固定資産	0	その他引当金	0
2 普通財産	0	その他固定負債	0
1 有形固定資産	0	預り保証金	0
建物	0	その他固定負債	0
工作物	0		
立木	0		
船舶	0		
航空機	0		
浮標等	0		
土地	0		
2 無形固定資産	0		
地上権	0		
その他無形固定資産	0		
3 重要物品	0		
4 インフラ資産	0		
1 有形固定資産	0		
建物	0		
工作物	0		
浮標等	0		
土地	0		
2 無形固定資産	0		
地上権	0		
その他無形固定資産	0		
5 ソフトウェア	0		
6 リース資産	0		
7 建設仮勘定	0		
8 ソフトウェア仮勘定	0		
9 投資その他の資産	19,430,000		
有価証券	0		
出資金及出捐金	0		
投資損失引当金	0		
公営企業会計出資金	0		
長期貸付金	19,430,000		
貸倒引当金	0		
その他債権	0		
基金積立金	0		
減債基金	0		
特定目的基金	0		
定額運用基金	0		
その他投資等	0		
資産の部合計	200,459,540	負債の部合計	0
		正味財産の部	
		正味財産	200,459,540
		(うち当期正味財産増減額)	1,395
		正味財産の部合計	200,459,540
		負債及び正味財産の部合計	200,459,540

(3) 行政コスト計算書

自 令和2年4月 1日
至 令和3年3月31日

科 目	金額(円)
通常収支の部	
I 行政収支の部	△ 40,865
1 行政収入	0
都税	0
地方消費税(清算前)	0
地方譲与税	0
地方特例交付金	0
国有提供施設等所在市町村助成交付金	0
税諸収入	0
国庫支出金	0
交通安全対策特別交付金	0
事業収入(特別会計)	0
分担金及負担金	0
使用料及手数料	0
財産収入	0
諸収入(受託事業収入)	0
諸収入	0
寄附金	0
繰入金	0
その他行政収入	0
2 行政費用	40,865
税連動経費	0
給与関係費	0
物件費	40,865
維持補修費	0
扶助費	0
補助費等(地方消費税清算金)	0
補助費等(その他)	0
投資的経費補助	0
投資的経費単独	0
投資的経費国直轄	0
出捐金	0
繰出金	0
減価償却費	0
債務保証費	0
不納欠損引当金繰入額	0
貸倒引当金繰入額	0
賞与引当金繰入額	0
退職給与引当金繰入額	0
その他引当金繰入額	0
その他行政費用	0
II 金融収支の部	1,395
1 金融収入	1,395
受取利息及配当金	1,395
2 金融費用	0
公債費(利子)	0
都債発行費	0
都債発行差金	0
他会計借入金利子等	0
通常収支差額	△ 39,470
特別収支の部	0
1 特別収入	0
固定資産売却益	0
その他特別収入	0
2 特別費用	0
固定資産売却損	0
固定資産除却損	0
災害復旧費	0
不納欠損額	0
貸倒損失	0
その他特別費用	0
当期収支差額	△ 39,470
一般会計繰入金	40,865
一般会計繰出金	0
再計(一般会計繰入金繰出金調整後)	1,395

(4) キャッシュ・フロー計算書

自 令和2年4月 1日
至 令和3年3月31日

科 目	金額(円)	科 目	金額(円)
I 行政サービス活動		II 社会資本整備等投資活動	
税収等	0	国庫支出金等	0
都税	0	国庫支出金	0
地方消費税(清算前)	0	分担金及負担金	0
地方譲与税	0	繰入金等	0
地方特例交付金	0	財産収入	0
国有提供施設等所在市町村助成交付金	0	財産売払収入	0
税諸収入	0	基金繰入金	0
国庫支出金等	0	財政調整基金	0
国庫支出金	0	減債基金	0
交通安全対策特別交付金	0	特定目的基金	0
業務収入その他	0	定額運用基金	0
事業収入(特別会計)	0	貸付金元金回収収入等	7,430,000
分担金及負担金	0	保証金収入	0
使用料及手数料	0	社会資本整備支出	0
財産収入	0	物件費	0
諸収入(受託事業収入)	0	補助費等	0
諸収入	0	投資的経費補助	0
寄附金	0	投資的経費単独	0
繰入金	0	基金積立金	0
金融収入	1,395	財政調整基金	0
受取利息及配当金	1,395	減債基金	0
税連動経費	0	特定目的基金	0
税連動経費	0	定額運用基金	0
行政支出	40,865	貸付金・出資金等	0
給与関係費	0	出資金及出捐金	0
物件費	40,865	繰出金(他会計)	0
維持補修費	0	貸付金	0
扶助費	0	保証金支出	0
補助費等(地方消費税清算金)	0	社会資本整備等投資活動収支差額	7,430,000
補助費等(その他)	0	行政活動キャッシュ・フロー収支差額	7,390,530
投資的経費補助	0	III 財務活動	
投資的経費単独	0	財務活動収入	0
投資的経費国直轄	0	都債	0
繰出金	0	他会計借入金等	0
金融支出	0	基金運用金借入	0
公債費(利子・手数料)	0	繰入金	0
他会計借入金利子等	0	財務活動支出	0
特別支出	0	公債費(元金)	0
災害復旧事業支出	0	他会計借入金等償還	0
行政サービス活動収支差額	△ 39,470	基金運用金償還	0
		財務活動収支差額	0
		収支差額合計	7,390,530
		一般会計繰入金	40,865
		行政サービス活動	40,865
		社会資本整備等投資活動	0
		財務活動	0
		一般会計繰出金	0
		行政サービス活動	0
		社会資本整備等投資活動	0
		財務活動	0
		前年度からの繰越金	165,688,145
		形式収支	173,119,540

(5) 正味

	開始 残高 相当	国庫 支出 金	負担 金及 繰入 金等	受贈 財産 評価 額
前期末残高	199,996,781	0	0	0
当期変動額		0	0	0
固定資産等の増減		0	0	0
都債等の増減				
其他会計間取引				
当期収支差額(調整後)				
当期末残高	199,996,781	0	0	0

財産変動計算書

自 令和2年4月 1日
至 令和3年3月31日

(単位：円)

区市町村等移管相当額	会計間取引勘定	一般会計繰入金	その他剰余金	合計
0	0	0	461,364	200,458,145
0	0	0	1,395	1,395
0	0	0		0
	0	0		0
	0			0
			1,395	1,395
0	0	0	462,759	200,459,540

(6) 附属

① 有形固定資産及び無形固定資産の明細

区 分	前期末残高	当期増減額	当期末残高
有形固定資産	0	0	0
行政財産	0	0	0
建物	0	0	0
工作物	0	0	0
立木	0	0	0
船舶	0	0	0
航空機	0	0	0
浮標等	0	0	0
土地	0	0	0
普通財産	0	0	0
建物	0	0	0
工作物	0	0	0
立木	0	0	0
船舶	0	0	0
航空機	0	0	0
浮標等	0	0	0
土地	0	0	0
重要物品	0	0	0
インフラ資産	0	0	0
建物	0	0	0
工作物	0	0	0
浮標等	0	0	0
土地	0	0	0
リース資産	0	0	0
建設仮勘定	0	0	0
無形固定資産	0	0	0
行政財産	0	0	0
地上権	0	0	0
その他無形固定資産	0	0	0
普通財産	0	0	0
地上権	0	0	0
その他無形固定資産	0	0	0
インフラ資産	0	0	0
地上権	0	0	0
その他無形固定資産	0	0	0
ソフトウェア	0	0	0
ソフトウェア仮勘定	0	0	0
計	0	0	0

② 引当金の明細

区 分	前期末残高	当期増加額	当期
			目的使用
不納欠損引当金	0	0	0
貸倒引当金	0	0	0
投資損失引当金	0	0	0
賞与引当金	0	0	0
退職給与引当金	0	0	0
計	0	0	0

10 と場会計財務諸表

(1) 財務諸表の概要

1 貸借対照表

(単位:円)

	令和2年度 (令和3年3月31日現在)	令和元年度 (令和2年3月31日現在)	増減額	増減率 (%)
資産の部				
流動資産	194,007	194,007	0	-
固定資産	6,011,110,677	6,109,272,660	△ 98,161,983	△ 1.6
行政財産	5,708,147,064	6,054,211,578	△ 346,064,514	△ 5.7
普通財産	0	0	0	-
重要物品	46,729,613	50,543,582	△ 3,813,969	△ 7.5
インフラ資産	0	0	0	-
ソフトウェア	0	0	0	-
リース資産	0	0	0	-
建設仮勘定	256,234,000	4,517,500	251,716,500	5,572.0
ソフトウェア仮勘定	0	0	0	-
投資その他の資産	0	0	0	-
資産の部合計	6,011,304,684	6,109,466,667	△ 98,161,983	△ 1.6
負債の部				
流動負債	298,213,786	325,648,657	△ 27,434,871	△ 8.4
固定負債	4,578,646,136	4,131,845,213	446,800,923	10.8
負債の部合計	4,876,859,922	4,457,493,870	419,366,052	9.4
正味財産の部合計	1,134,444,762	1,651,972,797	△ 517,528,035	△ 31.3

2 行政コスト計算書

(単位:円)

	令和2年度 (自 令和2年4月1日 至 令和3年3月31日)	令和元年度 (自 平成31年4月1日 至 令和2年3月31日)	増減額	増減率 (%)
行政収入	1,454,370,430	1,438,524,078	15,846,352	1.1
行政費用	5,658,144,404	5,599,686,782	58,457,622	1.0
行政収支差額	△ 4,203,773,974	△ 4,161,162,704	△ 42,611,270	-
金融収入	2,246	3,805	△ 1,559	△ 41.0
金融費用	4,513,796	7,220,293	△ 2,706,497	△ 37.5
金融収支差額	△ 4,511,550	△ 7,216,488	2,704,938	-
特別収入	0	0	0	-
特別費用	2	2	0	-
特別収支差額	△ 2	△ 2	0	-
当期収支差額	△ 4,208,285,526	△ 4,168,379,194	△ 39,906,332	-
一般会計繰入金	3,554,273,451	3,683,714,126	△ 129,440,675	△ 3.5
一般会計繰出金	0	0	0	-
再計	△ 654,012,075	△ 484,665,068	△ 169,347,007	-

3 キャッシュ・フロー計算書

(単位:円)

	令和2年度 (自 令和2年4月1日 至 令和3年3月31日)	令和元年度 (自 平成31年4月1日 至 令和2年3月31日)	増減額	増減率 (%)
行政サービス活動収入	1,454,372,676	1,438,333,876	16,038,800	1.1
行政サービス活動支出	4,865,221,379	4,891,881,021	△ 26,659,642	△ 0.5
行政サービス活動収支差額	△ 3,410,848,703	△ 3,453,547,145	42,698,442	-
社会資本整備等投資活動収入	0	0	0	-
社会資本整備等投資活動支出	572,514,800	151,509,540	421,005,260	277.9
社会資本整備等投資活動収支差額	△ 572,514,800	△ 151,509,540	△ 421,005,260	-
財務活動収入	563,000,000	148,000,000	415,000,000	280.4
財務活動支出	133,909,948	226,657,441	△ 92,747,493	△ 40.9
財務活動収支差額	429,090,052	△ 78,657,441	507,747,493	-
収支差額合計	△ 3,554,273,451	△ 3,683,714,126	129,440,675	-
一般会計繰入金	3,554,273,451	3,683,714,126	△ 129,440,675	△ 3.5
一般会計繰出金	0	0	0	-
前年度からの繰越金	0	0	0	-
形式収支	0	0	0	-

(2) 貸借対照表

(令和3年3月31日現在)

科 目	金額(円)	科 目	金額(円)
資産の部		負債の部	
I 流動資産	194,007	I 流動負債	298,213,786
現金預金	0	還付未済金	0
収入未済	194,007	都債	113,708,077
不納欠損引当金	0	短期借入金	0
基金積立金	0	他会計借入金	0
財政調整基金	0	基金運用金	0
減債基金	0	その他短期借入金	0
短期貸付金	0	リース債務	0
貸倒引当金	0	未払金	0
その他流動資産	0	支払繰延	0
II 固定資産	6,011,110,677	未払保証債務	0
1 行政財産	5,708,147,064	その他未払金	0
1 有形固定資産	5,708,147,064	賞与引当金	184,505,709
建物	5,677,866,389	その他流動負債	0
工作物	30,280,675	II 固定負債	4,578,646,136
立木	0	都債	2,707,609,136
船舶	0	長期借入金	0
航空機	0	他会計借入金	0
浮標等	0	基金運用金	0
土地	0	その他長期借入金	0
2 無形固定資産	0	リース債務	0
地上権	0	退職給与引当金	1,871,037,000
その他無形固定資産	0	その他引当金	0
2 普通財産	0	その他固定負債	0
1 有形固定資産	0	預り保証金	0
建物	0	その他固定負債	0
工作物	0		
立木	0		
船舶	0		
航空機	0		
浮標等	0		
土地	0		
2 無形固定資産	0		
地上権	0		
その他無形固定資産	0		
3 重要物品	46,729,613		
4 インフラ資産	0		
1 有形固定資産	0		
建物	0		
工作物	0		
浮標等	0		
土地	0		
2 無形固定資産	0		
地上権	0		
その他無形固定資産	0		
5 ソフトウェア	0		
6 リース資産	0		
7 建設仮勘定	256,234,000		
8 ソフトウェア仮勘定	0		
9 投資その他の資産	0		
有価証券	0		
出資金及出捐金	0		
投資損失引当金	0		
公営企業会計出資金	0		
長期貸付金	0		
貸倒引当金	0		
その他債権	0		
基金積立金	0		
減債基金	0		
特定目的基金	0		
定額運用基金	0		
その他投資等	0		
		負債の部合計	4,876,859,922
		正味財産の部	
		正味財産	1,134,444,762
		(うち当期正味財産増減額)	△ 517,528,035
		正味財産の部合計	1,134,444,762
資産の部合計	6,011,304,684	負債及び正味財産の部合計	6,011,304,684

(3) 行政コスト計算書

自 令和2年4月 1日
至 令和3年3月31日

科 目	金額(円)
通常収支の部	
I 行政収支の部	△ 4,203,773,974
1 行政収入	1,454,370,430
都税	0
地方消費税(清算前)	0
地方譲与税	0
地方特例交付金	0
国有提供施設等所在市町村助成交付金	0
税諸収入	0
国庫支出金	0
交通安全対策特別交付金	0
事業収入(特別会計)	0
分担金及負担金	0
使用料及手数料	1,390,058,846
財産収入	0
諸収入(受託事業収入)	0
諸収入	64,311,584
寄附金	0
繰入金	0
その他行政収入	0
2 行政費用	5,658,144,404
税連動経費	0
給与関係費	2,142,129,335
物件費	887,796,141
維持補修費	437,186,931
扶助費	0
補助費等(地方消費税清算金)	0
補助費等(その他)	1,175,635,747
投資的経費補助	0
投資的経費単独	26,220,720
投資的経費国直轄	0
出捐金	0
繰出金	0
減価償却費	670,676,781
債務保証費	0
不納欠損引当金繰入額	0
貸倒引当金繰入額	0
賞与引当金繰入額	184,505,709
退職給与引当金繰入額	133,993,040
その他引当金繰入額	0
その他行政費用	0
II 金融収支の部	△ 4,511,550
1 金融収入	2,246
受取利息及配当金	2,246
2 金融費用	4,513,796
公債費(利子)	3,928,325
都債発行費	585,471
都債発行差金	0
他会計借入金利子等	0
通常収支差額	△ 4,208,285,524
特別収支の部	△ 2
1 特別収入	0
固定資産売却益	0
その他特別収入	0
2 特別費用	2
固定資産売却損	0
固定資産除却損	2
災害復旧費	0
不納欠損額	0
貸倒損失	0
その他特別費用	0
当期収支差額	△ 4,208,285,526
一般会計繰入金	3,554,273,451
一般会計繰出金	0
再計(一般会計繰入金繰出金調整後)	△ 654,012,075

(4) キャッシュ・フロー計算書

自 令和2年4月 1日
至 令和3年3月31日

科 目	金額(円)	科 目	金額(円)
I 行政サービス活動		II 社会資本整備等投資活動	
税収等	0	国庫支出金等	0
都税	0	国庫支出金	0
地方消費税(清算前)	0	分担金及負担金	0
地方譲与税	0	繰入金等	0
地方特例交付金	0	財産収入	0
国有提供施設等所在市町村助成交付金	0	財産売払収入	0
税諸収入	0	基金繰入金	0
国庫支出金等	0	財政調整基金	0
国庫支出金	0	減債基金	0
交通安全対策特別交付金	0	特定目的基金	0
業務収入その他	1,454,370,430	定額運用基金	0
事業収入(特別会計)	0	貸付金元金回収収入等	0
分担金及負担金	0	保証金収入	0
使用料及手数料	1,390,058,846	社会資本整備支出	572,514,800
財産収入	0	物件費	7,772,600
諸収入(受託事業収入)	0	補助費等	0
諸収入	64,311,584	投資的経費補助	0
寄附金	0	投資的経費単独	564,742,200
繰入金	0	基金積立金	0
金融収入	2,246	財政調整基金	0
受取利息及配当金	2,246	減債基金	0
税連動経費	0	特定目的基金	0
税連動経費	0	定額運用基金	0
行政支出	4,860,707,583	貸付金・出資金等	0
給与関係費	2,333,868,044	出資金及出捐金	0
物件費	887,796,141	繰出金(他会計)	0
維持補修費	437,186,931	貸付金	0
扶助費	0	保証金支出	0
補助費等(地方消費税清算金)	0	社会資本整備等投資活動収支差額	△ 572,514,800
補助費等(その他)	1,175,635,747	行政活動キャッシュ・フロー収支差額	△ 3,983,363,503
投資的経費補助	0	III 財務活動	
投資的経費単独	26,220,720	財務活動収入	563,000,000
投資的経費国直轄	0	都債	563,000,000
繰出金	0	他会計借入金等	0
金融支出	4,513,796	基金運用金借入	0
公債費(利子・手数料)	4,513,796	繰入金	0
他会計借入金利子等	0	財務活動支出	133,909,948
特別支出	0	公債費(元金)	133,909,948
災害復旧事業支出	0	他会計借入金等償還	0
行政サービス活動収支差額	△ 3,410,848,703	基金運用金償還	0
		財務活動収支差額	429,090,052
		収支差額合計	△ 3,554,273,451
		一般会計繰入金	3,554,273,451
		行政サービス活動	3,554,273,451
		社会資本整備等投資活動	0
		財務活動	0
		一般会計繰出金	0
		行政サービス活動	0
		社会資本整備等投資活動	0
		財務活動	0
		前年度からの繰越金	0
		形式収支	0

(5) 正味

	開始 残高 相当	国庫 支出 金	負担 金及 繰入 金等	受贈 財産 評価 額
前期末残高	1,563,820,456	301,669,000	0	213,979,569
当期変動額		0	0	0
固定資産等の増減		0	0	0
都債等の増減				
其他会計間取引				
当期収支差額(調整後)				
当期末残高	1,563,820,456	301,669,000	0	213,979,569

財産変動計算書

自 令和2年4月 1日
至 令和3年3月31日

(単位：円)

区市町村等移管相当額	会計間取引勘定	一般会計繰入金	その他剰余金	合計
0	2,263,548,554	9,092,110,546	△ 11,783,155,328	1,651,972,797
0	136,484,040	0	△ 654,012,075	△ 517,528,035
0	0	0		0
	136,484,040	0		136,484,040
	0			0
			△ 654,012,075	△ 654,012,075
0	2,400,032,594	9,092,110,546	△ 12,437,167,403	1,134,444,762

(6) 附属

① 有形固定資産及び無形固定資産の明細

区 分	前期末残高	当期増減額	当期末残高
有形固定資産	23,587,272,175	569,390,084	24,156,662,259
行政財産	23,172,045,523	313,025,700	23,485,071,223
建物	22,915,641,478	313,025,700	23,228,667,178
工作物	256,404,045	0	256,404,045
立木	0	0	0
船舶	0	0	0
航空機	0	0	0
浮標等	0	0	0
土地	0	0	0
普通財産	0	0	0
建物	0	0	0
工作物	0	0	0
立木	0	0	0
船舶	0	0	0
航空機	0	0	0
浮標等	0	0	0
土地	0	0	0
重要物品	410,709,152	4,647,884	415,357,036
インフラ資産	0	0	0
建物	0	0	0
工作物	0	0	0
浮標等	0	0	0
土地	0	0	0
リース資産	0	0	0
建設仮勘定	4,517,500	251,716,500	256,234,000
無形固定資産	0	0	0
行政財産	0	0	0
地上権	0	0	0
その他無形固定資産	0	0	0
普通財産	0	0	0
地上権	0	0	0
その他無形固定資産	0	0	0
インフラ資産	0	0	0
地上権	0	0	0
その他無形固定資産	0	0	0
ソフトウェア	0	0	0
ソフトウェア仮勘定	0	0	0
計	23,587,272,175	569,390,084	24,156,662,259

② 引当金の明細

区 分	前期末残高	当期増加額	当期
			目的使用
不納欠損引当金	0	0	0
貸倒引当金	0	0	0
投資損失引当金	0	0	0
賞与引当金	191,738,709	184,505,709	191,738,709
退職給与引当金	1,873,528,000	133,993,040	136,484,040
計	2,065,266,709	318,498,749	328,222,749

1 1 都営住宅等事業会計財務諸表

(1) 財務諸表の概要

1 貸借対照表

(単位:円)

	令和2年度 (令和3年3月31日現在)	令和元年度 (令和2年3月31日現在)	増減額	増減率 (%)
資産の部				
流動資産	25,923,894,582	31,400,217,219	△ 5,476,322,637	△ 17.4
固定資産	2,124,793,281,152	2,137,285,156,936	△ 12,491,875,784	△ 0.6
行政財産	1,893,485,220,179	1,915,143,481,482	△ 21,658,261,303	△ 1.1
普通財産	19,633,138,038	19,649,520,819	△ 16,382,781	△ 0.1
重要物品	4	4	0	-
インフラ資産	0	0	0	-
ソフトウェア	0	0	0	-
リース資産	0	0	0	-
建設仮勘定	89,113,495,931	89,056,801,631	56,694,300	0.1
ソフトウェア仮勘定	0	0	0	-
投資その他の資産	122,561,427,000	113,435,353,000	9,126,074,000	8.0
資産の部合計	2,150,717,175,734	2,168,685,374,155	△ 17,968,198,421	△ 0.8
負債の部				
流動負債	25,922,009,622	32,280,097,739	△ 6,358,088,117	△ 19.7
固定負債	518,018,251,051	521,339,301,711	△ 3,321,050,660	△ 0.6
負債の部合計	543,940,260,673	553,619,399,450	△ 9,679,138,777	△ 1.7
正味財産の部合計	1,606,776,915,061	1,615,065,974,705	△ 8,289,059,644	△ 0.5

2 行政コスト計算書

(単位:円)

	令和2年度 (自 令和2年4月1日 至 令和3年3月31日)	令和元年度 (自 平成31年4月1日 至 令和2年3月31日)	増減額	増減率 (%)
行政収入	78,960,231,028	81,882,555,365	△ 2,922,324,337	△ 3.6
行政費用	121,189,671,189	123,221,493,964	△ 2,031,822,775	△ 1.6
行政収支差額	△ 42,229,440,161	△ 41,338,938,599	△ 890,501,562	-
金融収入	151,207,073	156,333,042	△ 5,125,969	△ 3.3
金融費用	3,166,669,126	3,791,461,120	△ 624,791,994	△ 16.5
金融収支差額	△ 3,015,462,053	△ 3,635,128,078	619,666,025	-
特別収入	52,268,323	552,049,278	△ 499,780,955	△ 90.5
特別費用	6,889,889,684	849,142,657	6,040,747,027	711.4
特別収支差額	△ 6,837,621,361	△ 297,093,379	△ 6,540,527,982	-
当期収支差額	△ 52,082,523,575	△ 45,271,160,056	△ 6,811,363,519	-
一般会計繰入金	19,698,081,847	19,617,533,871	80,547,976	0.4
一般会計繰出金	0	0	0	-
再計	△ 32,384,441,728	△ 25,653,626,185	△ 6,730,815,543	-

3 キャッシュ・フロー計算書

(単位:円)

	令和2年度 (自 令和2年4月1日 至 令和3年3月31日)	令和元年度 (自 平成31年4月1日 至 令和2年3月31日)	増減額	増減率 (%)
行政サービス活動収入	78,700,997,509	81,455,509,022	△ 2,754,511,513	△ 3.4
行政サービス活動支出	72,120,902,760	76,240,571,313	△ 4,119,668,553	△ 5.4
行政サービス活動収支差額	6,580,094,749	5,214,937,709	1,365,157,040	-
社会資本整備等投資活動収入	17,025,515,287	21,804,031,000	△ 4,778,515,713	△ 21.9
社会資本整備等投資活動支出	67,710,056,536	77,196,905,599	△ 9,486,849,063	△ 12.3
社会資本整備等投資活動収支差額	△ 50,684,541,249	△ 55,392,874,599	4,708,333,350	-
財務活動収入	22,159,000,000	28,299,000,000	△ 6,140,000,000	△ 21.7
財務活動支出	4,708,003,332	4,704,968,445	3,034,887	0.1
財務活動収支差額	17,450,996,668	23,594,031,555	△ 6,143,034,887	-
収支差額合計	△ 26,653,449,832	△ 26,583,905,335	△ 69,544,497	-
一般会計繰入金	27,270,608,927	26,597,768,296	672,840,631	2.5
一般会計繰出金	0	0	0	-
前年度からの繰越金	926,019,845	912,156,884	13,862,961	-
形式収支	1,543,178,940	926,019,845	617,159,095	-

(2) 貸借対照表

(令和3年3月31日現在)

科 目	金額(円)	科 目	金額(円)
資産の部		負債の部	
I 流動資産	25,923,894,582	I 流動負債	25,922,009,622
現金預金	1,543,178,940	還付未済金	35,297,884
収入未済	3,475,566,119	都債	23,467,961,660
不納欠損引当金	△ 193,241,477	短期借入金	2,201,800,000
基金積立金	21,098,391,000	他会計借入金	2,201,800,000
財政調整基金	0	基金運用金	0
減債基金	21,098,391,000	その他短期借入金	0
短期貸付金	0	リース債務	0
貸倒引当金	0	未払金	0
その他流動資産	0	支払繰延	0
II 固定資産	2,124,793,281,152	未払保証債務	0
1 行政財産	1,893,485,220,179	その他未払金	0
1 有形固定資産	1,893,477,753,699	賞与引当金	216,950,078
建物	1,146,318,520,354	その他流動負債	0
工作物	14,493,282,965	II 固定負債	518,018,251,051
立木	0	都債	509,478,943,051
船舶	0	長期借入金	6,461,200,000
航空機	0	他会計借入金	6,461,200,000
浮標等	0	基金運用金	0
土地	732,665,950,380	その他長期借入金	0
2 無形固定資産	7,466,480	リース債務	0
地上権	7,466,480	退職給与引当金	2,078,108,000
その他無形固定資産	0	その他引当金	0
2 普通財産	19,633,138,038	その他固定負債	0
1 有形固定資産	19,628,338,038	預り保証金	0
建物	408,500	その他固定負債	0
工作物	315,411,101		
立木	0		
船舶	0		
航空機	0		
浮標等	0		
土地	19,312,518,437		
2 無形固定資産	4,800,000		
地上権	0		
その他無形固定資産	4,800,000		
3 重要物品	4		
4 インフラ資産	0		
1 有形固定資産	0		
建物	0		
工作物	0		
浮標等	0		
土地	0		
2 無形固定資産	0		
地上権	0		
その他無形固定資産	0		
5 ソフトウェア	0		
6 リース資産	0		
7 建設仮勘定	89,113,495,931		
8 ソフトウェア仮勘定	0		
9 投資その他の資産	122,561,427,000		
有価証券	0		
出資金及出捐金	0		
投資損失引当金	0		
公営企業会計出資金	0		
長期貸付金	0		
貸倒引当金	0		
その他債権	0		
基金積立金	122,561,427,000		
減債基金	122,561,427,000		
特定目的基金	0		
定額運用基金	0		
その他投資等	0		
		負債の部合計	543,940,260,673
		正味財産の部	
		正味財産	1,606,776,915,061
		(うち当期正味財産増減額)	△ 8,289,059,644
		正味財産の部合計	1,606,776,915,061
資産の部合計	2,150,717,175,734	負債及び正味財産の部合計	2,150,717,175,734

(3) 行政コスト計算書

自 令和2年4月 1日

至 令和3年3月31日

科 目	金額(円)
通常収支の部	
I 行政収支の部	△ 42,229,440,161
1 行政収入	78,960,231,028
都税	0
地方消費税(清算前)	0
地方譲与税	0
地方特例交付金	0
国有提供施設等所在市町村助成交付金	0
税諸収入	0
国庫支出金	3,670,525,464
交通安全対策特別交付金	0
事業収入(特別会計)	0
分担金及負担金	1,008,289,043
使用料及手数料	66,433,600,527
財産収入	2,222,025,603
諸収入(受託事業収入)	372,786,940
諸収入	5,253,003,451
寄附金	0
繰入金	0
その他行政収入	0
2 行政費用	121,189,671,189
税連動経費	0
給与関係費	2,399,165,522
物件費	3,001,762,327
維持補修費	38,268,321,621
扶助費	0
補助費等(地方消費税清算金)	0
補助費等(その他)	11,787,775,726
投資的経費補助	5,523,966,467
投資的経費単独	7,729,631,869
投資的経費国直轄	0
出捐金	0
繰出金	16,986,900
減価償却費	51,832,615,433
債務保証費	0
不納欠損引当金繰入額	144,123,746
貸倒引当金繰入額	0
賞与引当金繰入額	216,950,078
退職給与引当金繰入額	268,371,500
その他引当金繰入額	0
その他行政費用	0
II 金融収支の部	△ 3,015,462,053
1 金融収入	151,207,073
受取利息及配当金	151,207,073
2 金融費用	3,166,669,126
公債費(利子)	2,978,400,565
都債発行費	188,268,561
都債発行差金	0
他会計借入金利子等	0
通常収支差額	△ 45,244,902,214
特別収支の部	△ 6,837,621,361
1 特別収入	52,268,323
固定資産売却益	0
その他特別収入	52,268,323
2 特別費用	6,889,889,684
固定資産売却損	0
固定資産除却損	145,262,123
災害復旧費	0
不納欠損額	0
貸倒損失	0
その他特別費用	6,744,627,561
当期収支差額	△ 52,082,523,575
一般会計繰入金	19,698,081,847
一般会計繰出金	0
再計(一般会計繰入金繰出金調整後)	△ 32,384,441,728

(4) キャッシュ・フロー計算書

自 令和2年4月 1日
至 令和3年3月31日

科 目	金額(円)	科 目	金額(円)
I 行政サービス活動		II 社会資本整備等投資活動	
税収等	0	国庫支出金等	17,025,515,287
都税	0	国庫支出金	16,946,115,000
地方消費税(清算前)	0	分担金及負担金	0
地方譲与税	0	繰入金等	79,400,287
地方特例交付金	0	財産収入	0
国有提供施設等所在市町村助成交付金	0	財産売払収入	0
税諸収入	0	基金繰入金	0
国庫支出金等	3,670,525,464	財政調整基金	0
国庫支出金	3,670,525,464	減債基金	0
交通安全対策特別交付金	0	特定目的基金	0
業務収入その他	75,030,453,823	定額運用基金	0
事業収入(特別会計)	0	貸付金元金回収収入等	0
分担金及負担金	1,008,289,043	保証金収入	0
使用料及手数料	66,459,261,267	社会資本整備支出	37,636,780,387
財産収入	2,221,708,365	物件費	0
諸収入(受託事業収入)	372,786,940	補助費等	0
諸収入	4,968,408,208	投資的経費補助	37,291,965,789
寄附金	0	投資的経費単独	344,814,598
繰入金	0	基金積立金	30,073,276,149
金融収入	18,222	財政調整基金	0
受取利息及配当金	18,222	減債基金	30,073,276,149
税連動経費	0	特定目的基金	0
税連動経費	0	定額運用基金	0
行政支出	68,954,233,634	貸付金・出資金等	0
給与関係費	2,625,653,180	出資金及出捐金	0
物件費	3,001,762,327	繰出金(他会計)	0
維持補修費	38,268,321,621	貸付金	0
扶助費	0	保証金支出	0
補助費等(地方消費税清算金)	0	社会資本整備等投資活動収支差額	△ 50,684,541,249
補助費等(その他)	11,787,911,270	行政活動キャッシュ・フロー収支差額	△ 44,104,446,500
投資的経費補助	5,523,966,467	III 財務活動	
投資的経費単独	7,729,631,869	財務活動収入	22,159,000,000
投資的経費国直轄	0	都債	20,359,000,000
繰出金	16,986,900	他会計借入金等	1,800,000,000
金融支出	3,166,669,126	基金運用金借入	0
公債費(利子・手数料)	3,166,669,126	繰入金	0
他会計借入金利子等	0	財務活動支出	4,708,003,332
特別支出	0	公債費(元金)	2,386,203,332
災害復旧事業支出	0	他会計借入金等償還	2,321,800,000
行政サービス活動収支差額	6,580,094,749	基金運用金償還	0
		財務活動収支差額	17,450,996,668
		収支差額合計	△ 26,653,449,832
		一般会計繰入金	27,270,608,927
		行政サービス活動	19,698,081,847
		社会資本整備等投資活動	7,532,027,080
		財務活動	40,500,000
		一般会計繰出金	0
		行政サービス活動	0
		社会資本整備等投資活動	0
		財務活動	0
		前年度からの繰越金	926,019,845
		形式収支	1,543,178,940

(5) 正味

	開始 残高 相当	国庫 支出 金	負担 金及 繰入 金等	受贈 財産 評価 額
前期末残高	1,611,879,417,747	270,221,492,071	715,346,925	7,322,351,459
当期変動額		16,946,115,000	79,400,287	99,818,131
固定資産等の増減		16,946,115,000	79,400,287	99,818,131
都債等の増減				
その他会計間取引				
当期収支差額(調整後)				
当期末残高	1,611,879,417,747	287,167,607,071	794,747,212	7,422,169,590

財産変動計算書

自 令和2年4月 1日
至 令和3年3月31日

(単位：円)

区市町村等移管相当額	会計間取引勘定	一般会計繰入金	その他剰余金	合計
△ 20,309,812,741	4,216,221,574	96,762,917,220	△ 355,741,959,550	1,615,065,974,705
△ 480,645,710	△ 121,832,704	7,572,527,080	△ 32,384,441,728	△ 8,289,059,644
△ 480,645,710	△ 200,493,204	7,532,027,080		23,976,221,584
	△ 189,711,000	40,500,000		△ 149,211,000
	268,371,500			268,371,500
			△ 32,384,441,728	△ 32,384,441,728
△ 20,790,458,451	4,094,388,870	104,335,444,300	△ 388,126,401,278	1,606,776,915,061

(6) 附属

① 有形固定資産及び無形固定資産の明細

区 分	前期末残高	当期増減額	当期末残高
有形固定資産	3,397,477,805,538	24,556,342,014	3,422,034,147,552
行政財産	3,288,263,209,362	24,499,647,714	3,312,762,857,076
建物	2,516,488,820,099	31,094,719,914	2,547,583,540,013
工作物	32,310,992,384	202,374,299	32,513,366,683
立木	0	0	0
船舶	0	0	0
航空機	0	0	0
浮標等	0	0	0
土地	739,463,396,879	△ 6,797,446,499	732,665,950,380
普通財産	20,152,215,361	0	20,152,215,361
建物	71,459,924	0	71,459,924
工作物	768,237,000	0	768,237,000
立木	0	0	0
船舶	0	0	0
航空機	0	0	0
浮標等	0	0	0
土地	19,312,518,437	0	19,312,518,437
重要物品	5,579,184	0	5,579,184
インフラ資産	0	0	0
建物	0	0	0
工作物	0	0	0
浮標等	0	0	0
土地	0	0	0
リース資産	0	0	0
建設仮勘定	89,056,801,631	56,694,300	89,113,495,931
無形固定資産	12,266,480	0	12,266,480
行政財産	7,466,480	0	7,466,480
地上権	7,466,480	0	7,466,480
その他無形固定資産	0	0	0
普通財産	4,800,000	0	4,800,000
地上権	0	0	0
その他無形固定資産	4,800,000	0	4,800,000
インフラ資産	0	0	0
地上権	0	0	0
その他無形固定資産	0	0	0
ソフトウェア	0	0	0
ソフトウェア仮勘定	0	0	0
計	3,397,490,072,018	24,556,342,014	3,422,046,414,032

② 引当金の明細

区 分	前期末残高	当期増加額	当期
			目的使用
不納欠損引当金	230,162,306	144,123,746	181,044,575
貸倒引当金	0	0	0
投資損失引当金	0	0	0
賞与引当金	226,487,658	216,950,078	226,487,658
退職給与引当金	1,888,397,000	268,371,500	78,660,500
計	2,345,046,964	629,445,324	486,192,733

明細書

(単位：円)

当期末減価償却累計額	当期償却額	差引当期末残高
1,419,814,559,880	51,832,615,433	2,002,219,587,672
1,419,285,103,377	51,816,232,652	1,893,477,753,699
1,401,265,019,659	51,092,305,581	1,146,318,520,354
18,020,083,718	723,927,071	14,493,282,965
0	0	0
0	0	0
0	0	0
0	0	0
0	0	732,665,950,380
523,877,323	16,382,781	19,628,338,038
71,051,424	408,473	408,500
452,825,899	15,974,308	315,411,101
0	0	0
0	0	0
0	0	0
0	0	0
0	0	19,312,518,437
5,579,180	0	4
0	0	0
0	0	0
0	0	0
0	0	0
0	0	0
0	0	0
0	0	0
0	0	89,113,495,931
0	0	12,266,480
0	0	7,466,480
0	0	7,466,480
0	0	0
0	0	4,800,000
0	0	0
0	0	4,800,000
0	0	0
0	0	0
0	0	0
0	0	0
0	0	0
0	0	0
1,419,814,559,880	51,832,615,433	2,002,231,854,152

(単位：円)

減少額	当期末残高
その他	
0	193,241,477
0	0
0	0
0	216,950,078
0	2,078,108,000
0	2,488,299,555

1 2 都営住宅等保証金会計財務諸表

(1) 財務諸表の概要

1 貸借対照表

(単位:円)

	令和2年度 (令和3年3月31日現在)	令和元年度 (令和2年3月31日現在)	増減額	増減率 (%)
資産の部				
流動資産	10,385,525,228	10,050,358,513	335,166,715	3.3
固定資産	6,461,200,000	6,863,000,000	△ 401,800,000	△ 5.9
行政財産	0	0	0	-
普通財産	0	0	0	-
重要物品	0	0	0	-
インフラ資産	0	0	0	-
ソフトウェア	0	0	0	-
リース資産	0	0	0	-
建設仮勘定	0	0	0	-
ソフトウェア仮勘定	0	0	0	-
投資その他の資産	6,461,200,000	6,863,000,000	△ 401,800,000	△ 5.9
資産の部合計	16,846,725,228	16,913,358,513	△ 66,633,285	△ 0.4
負債の部				
流動負債	0	0	0	-
固定負債	16,673,007,269	16,758,070,315	△ 85,063,046	△ 0.5
負債の部合計	16,673,007,269	16,758,070,315	△ 85,063,046	△ 0.5
正味財産の部合計	173,717,959	155,288,198	18,429,761	11.9

2 行政コスト計算書

(単位:円)

	令和2年度 (自 令和2年4月1日 至 令和3年3月31日)	令和元年度 (自 平成31年4月1日 至 令和2年3月31日)	増減額	増減率 (%)
行政収入	17,711,038	23,989,245	△ 6,278,207	△ 26.2
行政費用	0	0	0	-
行政収支差額	17,711,038	23,989,245	△ 6,278,207	-
金融収入	0	0	0	-
金融費用	0	0	0	-
金融収支差額	0	0	0	-
特別収入	718,723	848,146	△ 129,423	△ 15.3
特別費用	0	0	0	-
特別収支差額	718,723	848,146	△ 129,423	-
当期収支差額	18,429,761	24,837,391	△ 6,407,630	-
一般会計繰入金	0	0	0	-
一般会計繰出金	0	0	0	-
再計	18,429,761	24,837,391	△ 6,407,630	-

3 キャッシュ・フロー計算書

(単位:円)

	令和2年度 (自 令和2年4月1日 至 令和3年3月31日)	令和元年度 (自 平成31年4月1日 至 令和2年3月31日)	増減額	増減率 (%)
行政サービス活動収入	17,711,038	23,989,245	△ 6,278,207	△ 26.2
行政サービス活動支出	0	0	0	-
行政サービス活動収支差額	17,711,038	23,989,245	△ 6,278,207	-
社会資本整備等投資活動収入	2,744,514,918	2,798,065,396	△ 53,550,478	△ 1.9
社会資本整備等投資活動支出	2,303,764,441	2,452,583,976	△ 148,819,535	△ 6.1
社会資本整備等投資活動収支差額	440,750,477	345,481,420	95,269,057	-
財務活動収入	0	0	0	-
財務活動支出	0	0	0	-
財務活動収支差額	0	0	0	-
収支差額合計	458,461,515	369,470,665	88,990,850	-
一般会計繰入金	0	0	0	-
一般会計繰出金	0	0	0	-
前年度からの繰越金	7,725,202,313	7,355,731,648	369,470,665	-
形式収支	8,183,663,828	7,725,202,313	458,461,515	-

(2) 貸借対照表

(令和3年3月31日現在)

科 目	金額(円)	科 目	金額(円)
資産の部		負債の部	
I 流動資産	10,385,525,228	I 流動負債	0
現金預金	8,183,663,828	還付未済金	0
収入未済	61,400	都債	0
不納欠損引当金	0	短期借入金	0
基金積立金	0	他会計借入金	0
財政調整基金	0	基金運用金	0
減債基金	0	その他短期借入金	0
短期貸付金	2,201,800,000	リース債務	0
貸倒引当金	0	未払金	0
その他流動資産	0	支払繰延	0
II 固定資産	6,461,200,000	未払保証債務	0
1 行政財産	0	その他未払金	0
1 有形固定資産	0	賞与引当金	0
建物	0	その他流動負債	0
工作物	0	II 固定負債	16,673,007,269
立木	0	都債	0
船舶	0	長期借入金	0
航空機	0	他会計借入金	0
浮標等	0	基金運用金	0
土地	0	その他長期借入金	0
2 無形固定資産	0	リース債務	0
地上権	0	退職給与引当金	0
その他無形固定資産	0	その他引当金	0
2 普通財産	0	その他固定負債	16,673,007,269
1 有形固定資産	0	預り保証金	16,673,007,269
建物	0	その他固定負債	0
工作物	0		
立木	0		
船舶	0		
航空機	0		
浮標等	0		
土地	0		
2 無形固定資産	0		
地上権	0		
その他無形固定資産	0		
3 重要物品	0		
4 インフラ資産	0		
1 有形固定資産	0		
建物	0		
工作物	0		
浮標等	0		
土地	0		
2 無形固定資産	0		
地上権	0		
その他無形固定資産	0		
5 ソフトウェア	0		
6 リース資産	0		
7 建設仮勘定	0		
8 ソフトウェア仮勘定	0		
9 投資その他の資産	6,461,200,000		
有価証券	0		
出資金及出捐金	0		
投資損失引当金	0		
公営企業会計出資金	0		
長期貸付金	6,461,200,000		
貸倒引当金	0		
その他債権	0		
基金積立金	0		
減債基金	0		
特定目的基金	0		
定額運用基金	0		
その他投資等	0		
資産の部合計	16,846,725,228	負債の部合計	16,673,007,269
		正味財産の部	
		正味財産	173,717,959
		(うち当期正味財産増減額)	18,429,761
		正味財産の部合計	173,717,959
		負債及び正味財産の部合計	16,846,725,228

(3) 行政コスト計算書

自 令和2年4月 1日
至 令和3年3月31日

科 目	金額(円)
通常収支の部	
I 行政収支の部	17,711,038
1 行政収入	17,711,038
都税	0
地方消費税(清算前)	0
地方譲与税	0
地方特例交付金	0
国有提供施設等所在市町村助成交付金	0
税諸収入	0
国庫支出金	0
交通安全対策特別交付金	0
事業収入(特別会計)	0
分担金及負担金	0
使用料及手数料	0
財産収入	0
諸収入(受託事業収入)	0
諸収入	724,138
寄附金	0
繰入金	16,986,900
その他行政収入	0
2 行政費用	0
税連動経費	0
給与関係費	0
物件費	0
維持補修費	0
扶助費	0
補助費等(地方消費税清算金)	0
補助費等(その他)	0
投資的経費補助	0
投資的経費単独	0
投資的経費国直轄	0
出捐金	0
繰出金	0
減価償却費	0
債務保証費	0
不納欠損引当金繰入額	0
貸倒引当金繰入額	0
賞与引当金繰入額	0
退職給与引当金繰入額	0
その他引当金繰入額	0
その他行政費用	0
II 金融収支の部	0
1 金融収入	0
受取利息及配当金	0
2 金融費用	0
公債費(利子)	0
都債発行費	0
都債発行差金	0
他会計借入金利子等	0
通常収支差額	17,711,038
特別収支の部	718,723
1 特別収入	718,723
固定資産売却益	0
その他特別収入	718,723
2 特別費用	0
固定資産売却損	0
固定資産除却損	0
災害復旧費	0
不納欠損額	0
貸倒損失	0
その他特別費用	0
当期収支差額	18,429,761
一般会計繰入金	0
一般会計繰出金	0
再計(一般会計繰入金繰出金調整後)	18,429,761

(4) キャッシュ・フロー計算書

自 令和2年4月 1日
至 令和3年3月31日

科 目	金額(円)	科 目	金額(円)
I 行政サービス活動		II 社会資本整備等投資活動	
税収等	0	国庫支出金等	0
都税	0	国庫支出金	0
地方消費税(清算前)	0	分担金及負担金	0
地方譲与税	0	繰入金等	0
地方特例交付金	0	財産収入	0
国有提供施設等所在市町村助成交付金	0	財産売払収入	0
税諸収入	0	基金繰入金	0
国庫支出金等	0	財政調整基金	0
国庫支出金	0	減債基金	0
交通安全対策特別交付金	0	特定目的基金	0
業務収入その他	17,711,038	定額運用基金	0
事業収入(特別会計)	0	貸付金元金回収収入等	2,321,800,000
分担金及負担金	0	保証金収入	422,714,918
使用料及手数料	0	社会資本整備支出	0
財産収入	0	物件費	0
諸収入(受託事業収入)	0	補助費等	0
諸収入	724,138	投資的経費補助	0
寄附金	0	投資的経費単独	0
繰入金	16,986,900	基金積立金	0
金融収入	0	財政調整基金	0
受取利息及配当金	0	減債基金	0
税連動経費	0	特定目的基金	0
税連動経費	0	定額運用基金	0
行政支出	0	貸付金・出資金等	1,800,000,000
給与関係費	0	出資金及出捐金	0
物件費	0	繰出金(他会計)	1,800,000,000
維持補修費	0	貸付金	0
扶助費	0	保証金支出	503,764,441
補助費等(地方消費税清算金)	0	社会資本整備等投資活動収支差額	440,750,477
補助費等(その他)	0	行政活動キャッシュ・フロー収支差額	458,461,515
投資的経費補助	0	III 財務活動	
投資的経費単独	0	財務活動収入	0
投資的経費国直轄	0	都債	0
繰出金	0	他会計借入金等	0
金融支出	0	基金運用金借入	0
公債費(利子・手数料)	0	繰入金	0
他会計借入金利子等	0	財務活動支出	0
特別支出	0	公債費(元金)	0
災害復旧事業支出	0	他会計借入金等償還	0
行政サービス活動収支差額	17,711,038	基金運用金償還	0
		財務活動収支差額	0
		収支差額合計	458,461,515
		一般会計繰入金	0
		行政サービス活動	0
		社会資本整備等投資活動	0
		財務活動	0
		一般会計繰出金	0
		行政サービス活動	0
		社会資本整備等投資活動	0
		財務活動	0
		前年度からの繰越金	7,725,202,313
		形式収支	8,183,663,828

(5) 正味

	開始 残高 相当	国庫 支出 金	負担 金及 繰入 金等	受贈 財産 評価 額
前期末残高	7,345,242	0	0	0
当期変動額		0	0	0
固定資産等の増減		0	0	0
都債等の増減				
其他会計間取引				
当期収支差額(調整後)				
当期末残高	7,345,242	0	0	0

財産変動計算書

自 令和2年4月 1日
至 令和3年3月31日

(単位：円)

区市町村等移管相当額	会計間取引勘定	一般会計繰入金	その他剰余金	合計
0	0	0	147,942,956	155,288,198
0	0	0	18,429,761	18,429,761
0	0	0		0
	0	0		0
	0			0
			18,429,761	18,429,761
0	0	0	166,372,717	173,717,959

(6) 附属

① 有形固定資産及び無形固定資産の明細

区 分	前期末残高	当期増減額	当期末残高
有形固定資産	0	0	0
行政財産	0	0	0
建物	0	0	0
工作物	0	0	0
立木	0	0	0
船舶	0	0	0
航空機	0	0	0
浮標等	0	0	0
土地	0	0	0
普通財産	0	0	0
建物	0	0	0
工作物	0	0	0
立木	0	0	0
船舶	0	0	0
航空機	0	0	0
浮標等	0	0	0
土地	0	0	0
重要物品	0	0	0
インフラ資産	0	0	0
建物	0	0	0
工作物	0	0	0
浮標等	0	0	0
土地	0	0	0
リース資産	0	0	0
建設仮勘定	0	0	0
無形固定資産	0	0	0
行政財産	0	0	0
地上権	0	0	0
その他無形固定資産	0	0	0
普通財産	0	0	0
地上権	0	0	0
その他無形固定資産	0	0	0
インフラ資産	0	0	0
地上権	0	0	0
その他無形固定資産	0	0	0
ソフトウェア	0	0	0
ソフトウェア仮勘定	0	0	0
計	0	0	0

② 引当金の明細

区 分	前期末残高	当期増加額	当期
			目的使用
不納欠損引当金	0	0	0
貸倒引当金	0	0	0
投資損失引当金	0	0	0
賞与引当金	0	0	0
退職給与引当金	0	0	0
計	0	0	0

1 3 都市開発資金会計財務諸表

(1) 財務諸表の概要

1 貸借対照表

(単位:円)

	令和2年度 (令和3年3月31日現在)	令和元年度 (令和2年3月31日現在)	増減額	増減率 (%)
資産の部				
流動資産	0	0	0	-
固定資産	31,273,937,742	33,712,599,229	△ 2,438,661,487	△ 7.2
行政財産	26,925,084,973	29,363,746,460	△ 2,438,661,487	△ 8.3
普通財産	4,348,852,769	4,348,852,769	0	-
重要物品	0	0	0	-
インフラ資産	0	0	0	-
ソフトウェア	0	0	0	-
リース資産	0	0	0	-
建設仮勘定	0	0	0	-
ソフトウェア仮勘定	0	0	0	-
投資その他の資産	0	0	0	-
資産の部合計	31,273,937,742	33,712,599,229	△ 2,438,661,487	△ 7.2
負債の部				
流動負債	0	0	0	-
固定負債	0	0	0	-
負債の部合計	0	0	0	-
正味財産の部合計	31,273,937,742	33,712,599,229	△ 2,438,661,487	△ 7.2

2 行政コスト計算書

(単位:円)

	令和2年度 (自 令和2年4月1日 至 令和3年3月31日)	令和元年度 (自 平成31年4月1日 至 令和2年3月31日)	増減額	増減率 (%)
行政収入	24,503,854	25,939,003	△ 1,435,149	△ 5.5
行政費用	418,955	422,733	△ 3,778	△ 0.9
行政収支差額	24,084,899	25,516,270	△ 1,431,371	-
金融収入	196	3,707	△ 3,511	△ 94.7
金融費用	0	0	0	-
金融収支差額	196	3,707	△ 3,511	-
特別収入	591,217,144	966,968,276	△ 375,751,132	△ 38.9
特別費用	0	0	0	-
特別収支差額	591,217,144	966,968,276	△ 375,751,132	-
当期収支差額	615,302,239	992,488,253	△ 377,186,014	-
一般会計繰入金	0	0	0	-
一般会計繰出金	△ 3,053,963,726	△ 3,953,061,910	899,098,184	△ 22.7
再計	△ 2,438,661,487	△ 2,960,573,657	521,912,170	-

3 キャッシュ・フロー計算書

(単位:円)

	令和2年度 (自 令和2年4月1日 至 令和3年3月31日)	令和元年度 (自 平成31年4月1日 至 令和2年3月31日)	増減額	増減率 (%)
行政サービス活動収入	24,504,050	25,942,710	△ 1,438,660	△ 5.5
行政サービス活動支出	418,955	422,733	△ 3,778	△ 0.9
行政サービス活動収支差額	24,085,095	25,519,977	△ 1,434,882	-
社会資本整備等投資活動収入	3,029,878,631	3,927,541,933	△ 897,663,302	△ 22.9
社会資本整備等投資活動支出	0	0	0	-
社会資本整備等投資活動収支差額	3,029,878,631	3,927,541,933	△ 897,663,302	-
財務活動収入	0	0	0	-
財務活動支出	0	0	0	-
財務活動収支差額	0	0	0	-
収支差額合計	3,053,963,726	3,953,061,910	△ 899,098,184	-
一般会計繰入金	0	0	0	-
一般会計繰出金	△ 3,053,963,726	△ 3,953,061,910	899,098,184	△ 22.7
前年度からの繰越金	0	0	0	-
形式収支	0	0	0	-

(2) 貸借対照表

(令和3年3月31日現在)

科 目	金額(円)	科 目	金額(円)
資産の部		負債の部	
I 流動資産	0	I 流動負債	0
現金預金	0	還付未済金	0
収入未済	0	都債	0
不納欠損引当金	0	短期借入金	0
基金積立金	0	他会計借入金	0
財政調整基金	0	基金運用金	0
減債基金	0	その他短期借入金	0
短期貸付金	0	リース債務	0
貸倒引当金	0	未払金	0
その他流動資産	0	支払繰延	0
II 固定資産	31,273,937,742	未払保証債務	0
1 行政財産	26,925,084,973	その他未払金	0
1 有形固定資産	26,925,084,973	賞与引当金	0
建物	0	その他流動負債	0
工作物	0	II 固定負債	0
立木	0	都債	0
船舶	0	長期借入金	0
航空機	0	他会計借入金	0
浮標等	0	基金運用金	0
土地	26,925,084,973	その他長期借入金	0
2 無形固定資産	0	リース債務	0
地上権	0	退職給与引当金	0
その他無形固定資産	0	その他引当金	0
2 普通財産	4,348,852,769	その他固定負債	0
1 有形固定資産	4,348,852,769	預り保証金	0
建物	0	その他固定負債	0
工作物	0		
立木	0		
船舶	0		
航空機	0		
浮標等	0		
土地	4,348,852,769		
2 無形固定資産	0		
地上権	0		
その他無形固定資産	0		
3 重要物品	0		
4 インフラ資産	0		
1 有形固定資産	0		
建物	0		
工作物	0		
浮標等	0		
土地	0		
2 無形固定資産	0		
地上権	0		
その他無形固定資産	0		
5 ソフトウェア	0		
6 リース資産	0		
7 建設仮勘定	0		
8 ソフトウェア仮勘定	0		
9 投資その他の資産	0		
有価証券	0		
出資金及出捐金	0		
投資損失引当金	0		
公営企業会計出資金	0		
長期貸付金	0		
貸倒引当金	0		
その他債権	0		
基金積立金	0		
減債基金	0		
特定目的基金	0		
定額運用基金	0		
その他投資等	0		
		負債の部合計	0
		正味財産の部	
		正味財産	31,273,937,742
		(うち当期正味財産増減額)	△ 2,438,661,487
		正味財産の部合計	31,273,937,742
資産の部合計	31,273,937,742	負債及び正味財産の部合計	31,273,937,742

(3) 行政コスト計算書

自 令和2年4月 1日
至 令和3年3月31日

科 目	金額(円)
通常収支の部	
I 行政収支の部	24,084,899
1 行政収入	24,503,854
都税	0
地方消費税(清算前)	0
地方譲与税	0
地方特例交付金	0
国有提供施設等所在市町村助成交付金	0
税諸収入	0
国庫支出金	0
交通安全対策特別交付金	0
事業収入(特別会計)	0
分担金及負担金	0
使用料及手数料	0
財産収入	24,487,821
諸収入(受託事業収入)	0
諸収入	16,033
寄附金	0
繰入金	0
その他行政収入	0
2 行政費用	418,955
税連動経費	0
給与関係費	0
物件費	0
維持補修費	0
扶助費	0
補助費等(地方消費税清算金)	0
補助費等(その他)	0
投資的経費補助	0
投資的経費単独	418,955
投資的経費国直轄	0
出捐金	0
繰出金	0
減価償却費	0
債務保証費	0
不納欠損引当金繰入額	0
貸倒引当金繰入額	0
賞与引当金繰入額	0
退職給与引当金繰入額	0
その他引当金繰入額	0
その他行政費用	0
II 金融収支の部	196
1 金融収入	196
受取利息及配当金	196
2 金融費用	0
公債費(利子)	0
都債発行費	0
都債発行差金	0
他会計借入金利子等	0
通常収支差額	24,085,095
特別収支の部	591,217,144
1 特別収入	591,217,144
固定資産売却益	591,217,144
その他特別収入	0
2 特別費用	0
固定資産売却損	0
固定資産除却損	0
災害復旧費	0
不納欠損額	0
貸倒損失	0
その他特別費用	0
当期収支差額	615,302,239
一般会計繰入金	0
一般会計繰出金	△ 3,053,963,726
再計(一般会計繰入金繰出金調整後)	△ 2,438,661,487

(4) キャッシュ・フロー計算書

自 令和2年4月 1日
至 令和3年3月31日

科 目	金額(円)	科 目	金額(円)
I 行政サービス活動		II 社会資本整備等投資活動	
税収等	0	国庫支出金等	0
都税	0	国庫支出金	0
地方消費税(清算前)	0	分担金及負担金	0
地方譲与税	0	繰入金等	0
地方特例交付金	0	財産収入	3,029,878,631
国有提供施設等所在市町	0	財産売払収入	3,029,878,631
村助成交付金	0	基金繰入金	0
税諸収入	0	財政調整基金	0
国庫支出金等	0	減債基金	0
国庫支出金	0	特定目的基金	0
交通安全対策特別交付金	0	定額運用基金	0
業務収入その他	24,503,854	貸付金元金回収収入等	0
事業収入(特別会計)	0	保証金収入	0
分担金及負担金	0	社会資本整備支出	0
使用料及手数料	0	物件費	0
財産収入	24,487,821	補助費等	0
諸収入(受託事業収入)	0	投資的経費補助	0
諸収入	16,033	投資的経費単独	0
寄附金	0	基金積立金	0
繰入金	0	財政調整基金	0
金融収入	196	減債基金	0
受取利息及配当金	196	特定目的基金	0
税連動経費	0	定額運用基金	0
税連動経費	0	貸付金・出資金等	0
行政支出	418,955	出資金及出捐金	0
給与関係費	0	繰出金(他会計)	0
物件費	0	貸付金	0
維持補修費	0	保証金支出	0
扶助費	0	社会資本整備等投資活動収支差額	3,029,878,631
補助費等(地方消費税清算金)	0	行政活動キャッシュ・フロー収支差額	3,053,963,726
補助費等(その他)	0	III 財務活動	
投資的経費補助	0	財務活動収入	0
投資的経費単独	418,955	都債	0
投資的経費国直轄	0	他会計借入金等	0
繰出金	0	基金運用金借入	0
金融支出	0	繰入金	0
公債費(利子・手数料)	0	財務活動支出	0
他会計借入金利子等	0	公債費(元金)	0
特別支出	0	他会計借入金等償還	0
災害復旧事業支出	0	基金運用金償還	0
行政サービス活動収支差額	24,085,095	財務活動収支差額	0
		収支差額合計	3,053,963,726
		一般会計繰入金	0
		行政サービス活動	0
		社会資本整備等投資活動	0
		財務活動	0
		一般会計繰出金	△ 3,053,963,726
		行政サービス活動	△ 3,053,963,726
		社会資本整備等投資活動	0
		財務活動	0
		前年度からの繰越金	0
		形式収支	0

(5) 正味

	開始 残高 相当	国庫 支出 金	負担 金及 繰入 金等	受贈 財産 評価 額
前期末残高	53,899,603,736	0	0	0
当期変動額		0	0	0
固定資産等の増減		0	0	0
都債等の増減				
其他会計間取引				
当期収支差額(調整後)				
当期末残高	53,899,603,736	0	0	0

財産変動計算書

自 令和2年4月 1日
至 令和3年3月31日

(単位：円)

区市町村等移管相当額	会計間取引勘定	一般会計繰入金	その他剰余金	合計
0	△ 418,039,581	1,187,739,000	△ 20,956,703,926	33,712,599,229
0	0	0	△ 2,438,661,487	△ 2,438,661,487
0	0	0		0
	0	0		0
	0			0
			△ 2,438,661,487	△ 2,438,661,487
0	△ 418,039,581	1,187,739,000	△ 23,395,365,413	31,273,937,742

(6) 附属

① 有形固定資産及び無形固定資産の明細

区 分	前期末残高	当期増減額	当期末残高
有形固定資産	33,712,599,229	△ 2,438,661,487	31,273,937,742
行政財産	29,363,746,460	△ 2,438,661,487	26,925,084,973
建物	0	0	0
工作物	0	0	0
立木	0	0	0
船舶	0	0	0
航空機	0	0	0
浮標等	0	0	0
土地	29,363,746,460	△ 2,438,661,487	26,925,084,973
普通財産	4,348,852,769	0	4,348,852,769
建物	0	0	0
工作物	0	0	0
立木	0	0	0
船舶	0	0	0
航空機	0	0	0
浮標等	0	0	0
土地	4,348,852,769	0	4,348,852,769
重要物品	0	0	0
インフラ資産	0	0	0
建物	0	0	0
工作物	0	0	0
浮標等	0	0	0
土地	0	0	0
リース資産	0	0	0
建設仮勘定	0	0	0
無形固定資産	0	0	0
行政財産	0	0	0
地上権	0	0	0
その他無形固定資産	0	0	0
普通財産	0	0	0
地上権	0	0	0
その他無形固定資産	0	0	0
インフラ資産	0	0	0
地上権	0	0	0
その他無形固定資産	0	0	0
ソフトウェア	0	0	0
ソフトウェア仮勘定	0	0	0
計	33,712,599,229	△ 2,438,661,487	31,273,937,742

② 引当金の明細

区 分	前期末残高	当期増加額	当期
			目的使用
不納欠損引当金	0	0	0
貸倒引当金	0	0	0
投資損失引当金	0	0	0
賞与引当金	0	0	0
退職給与引当金	0	0	0
計	0	0	0

1 4 用地会計財務諸表

(1) 財務諸表の概要

1 貸借対照表

(単位:円)

	令和2年度 (令和3年3月31日現在)	令和元年度 (令和2年3月31日現在)	増減額	増減率 (%)
資産の部				
流動資産	6,345,031,192	6,790,942,257	△ 445,911,065	△ 6.6
固定資産	12,933,674,425	14,787,763,360	△ 1,854,088,935	△ 12.5
行政財産	0	0	0	-
普通財産	12,933,674,425	14,787,763,360	△ 1,854,088,935	△ 12.5
重要物品	0	0	0	-
インフラ資産	0	0	0	-
ソフトウェア	0	0	0	-
リース資産	0	0	0	-
建設仮勘定	0	0	0	-
ソフトウェア仮勘定	0	0	0	-
投資その他の資産	0	0	0	-
資産の部合計	19,278,705,617	21,578,705,617	△ 2,300,000,000	△ 10.7
負債の部				
流動負債	0	0	0	-
固定負債	0	0	0	-
負債の部合計	0	0	0	-
正味財産の部合計	19,278,705,617	21,578,705,617	△ 2,300,000,000	△ 10.7

2 行政コスト計算書

(単位:円)

	令和2年度 (自 令和2年4月1日 至 令和3年3月31日)	令和元年度 (自 平成31年4月1日 至 令和2年3月31日)	増減額	増減率 (%)
行政収入	4,364,702	21,620,127	△ 17,255,425	△ 79.8
行政費用	64,120,755	79,363,700	△ 15,242,945	△ 19.2
行政収支差額	△ 59,756,053	△ 57,743,573	△ 2,012,480	-
金融収入	1,919	4,988	△ 3,069	△ 61.5
金融費用	0	0	0	-
金融収支差額	1,919	4,988	△ 3,069	-
特別収入	0	0	0	-
特別費用	0	0	0	-
特別収支差額	0	0	0	-
当期収支差額	△ 59,754,134	△ 57,738,585	△ 2,015,549	-
一般会計繰入金	59,754,134	57,738,585	2,015,549	3.5
一般会計繰出金	0	0	0	-
再計	0	0	0	-

3 キャッシュ・フロー計算書

(単位:円)

	令和2年度 (自 令和2年4月1日 至 令和3年3月31日)	令和元年度 (自 平成31年4月1日 至 令和2年3月31日)	増減額	増減率 (%)
行政サービス活動収入	4,366,621	21,625,115	△ 17,258,494	△ 79.8
行政サービス活動支出	293,061,381	380,480,813	△ 87,419,432	△ 23.0
行政サービス活動収支差額	△ 288,694,760	△ 358,855,698	70,160,938	-
社会資本整備等投資活動収入	5,206,062,197	4,697,779,145	508,283,052	10.8
社会資本整備等投資活動支出	3,404,266,441	3,423,749,603	△ 19,483,162	△ 0.6
社会資本整備等投資活動収支差額	1,801,795,756	1,274,029,542	527,766,214	-
財務活動収入	103,000,000	151,000,000	△ 48,000,000	△ 31.8
財務活動支出	39,500,000	114,000,000	△ 74,500,000	△ 65.4
財務活動収支差額	63,500,000	37,000,000	26,500,000	-
収支差額合計	1,576,600,996	952,173,844	624,427,152	-
一般会計繰入金	277,487,939	479,696,787	△ 202,208,848	△ 42.2
一般会計繰出金	△ 2,300,000,000	△ 1,676,212,063	△ 623,787,937	37.2
前年度からの繰越金	6,790,942,257	7,035,283,689	△ 244,341,432	-
形式収支	6,345,031,192	6,790,942,257	△ 445,911,065	-

(2) 貸借対照表

(令和3年3月31日現在)

科 目	金額(円)	科 目	金額(円)
資産の部		負債の部	
I 流動資産	6,345,031,192	I 流動負債	0
現金預金	6,345,031,192	還付未済金	0
収入未済	0	都債	0
不納欠損引当金	0	短期借入金	0
基金積立金	0	他会計借入金	0
財政調整基金	0	基金運用金	0
減債基金	0	その他短期借入金	0
短期貸付金	0	リース債務	0
貸倒引当金	0	未払金	0
その他流動資産	0	支払繰延	0
II 固定資産	12,933,674,425	未払保証債務	0
1 行政財産	0	その他未払金	0
1 有形固定資産	0	賞与引当金	0
建物	0	その他流動負債	0
工作物	0	II 固定負債	0
立木	0	都債	0
船舶	0	長期借入金	0
航空機	0	他会計借入金	0
浮標等	0	基金運用金	0
土地	0	その他長期借入金	0
2 無形固定資産	0	リース債務	0
地上権	0	退職給与引当金	0
その他無形固定資産	0	その他引当金	0
2 普通財産	12,933,674,425	その他固定負債	0
1 有形固定資産	12,933,674,425	預り保証金	0
建物	0	その他固定負債	0
工作物	0		
立木	0		
船舶	0		
航空機	0		
浮標等	0		
土地	12,933,674,425		
2 無形固定資産	0		
地上権	0		
その他無形固定資産	0		
3 重要物品	0		
4 インフラ資産	0		
1 有形固定資産	0		
建物	0		
工作物	0		
浮標等	0		
土地	0		
2 無形固定資産	0		
地上権	0		
その他無形固定資産	0		
5 ソフトウェア	0		
6 リース資産	0		
7 建設仮勘定	0		
8 ソフトウェア仮勘定	0		
9 投資その他の資産	0		
有価証券	0		
出資金及出捐金	0		
投資損失引当金	0		
公営企業会計出資金	0		
長期貸付金	0		
貸倒引当金	0		
その他債権	0		
基金積立金	0		
減債基金	0		
特定目的基金	0		
定額運用基金	0		
その他投資等	0		
		負債の部合計	0
		正味財産の部	
		正味財産	19,278,705,617
		(うち当期正味財産増減額)	△ 2,300,000,000
		正味財産の部合計	19,278,705,617
資産の部合計	19,278,705,617	負債及び正味財産の部合計	19,278,705,617

(3) 行政コスト計算書

自 令和2年4月 1日
至 令和3年3月31日

科 目	金額(円)
通常収支の部	
I 行政収支の部	△ 59,756,053
1 行政収入	4,364,702
都税	0
地方消費税(清算前)	0
地方譲与税	0
地方特例交付金	0
国有提供施設等所在市町村助成交付金	0
税諸収入	0
国庫支出金	0
交通安全対策特別交付金	0
事業収入(特別会計)	0
分担金及負担金	0
使用料及手数料	0
財産収入	4,364,702
諸収入(受託事業収入)	0
諸収入	0
寄附金	0
繰入金	0
その他行政収入	0
2 行政費用	64,120,755
税連動経費	0
給与関係費	13,095,957
物件費	51,020,548
維持補修費	0
扶助費	0
補助費等(地方消費税清算金)	0
補助費等(その他)	4,250
投資的経費補助	0
投資的経費単独	0
投資的経費国直轄	0
出捐金	0
繰出金	0
減価償却費	0
債務保証費	0
不納欠損引当金繰入額	0
貸倒引当金繰入額	0
賞与引当金繰入額	0
退職給与引当金繰入額	0
その他引当金繰入額	0
その他行政費用	0
II 金融収支の部	1,919
1 金融収入	1,919
受取利息及配当金	1,919
2 金融費用	0
公債費(利子)	0
都債発行費	0
都債発行差金	0
他会計借入金利子等	0
通常収支差額	△ 59,754,134
特別収支の部	0
1 特別収入	0
固定資産売却益	0
その他特別収入	0
2 特別費用	0
固定資産売却損	0
固定資産除却損	0
災害復旧費	0
不納欠損額	0
貸倒損失	0
その他特別費用	0
当期収支差額	△ 59,754,134
一般会計繰入金	59,754,134
一般会計繰出金	0
再計(一般会計繰入金繰出金調整後)	0

(4) キャッシュ・フロー計算書

自 令和2年4月 1日
至 令和3年3月31日

科 目	金額(円)	科 目	金額(円)
I 行政サービス活動		II 社会資本整備等投資活動	
税収等	0	国庫支出金等	0
都税	0	国庫支出金	0
地方消費税(清算前)	0	分担金及負担金	0
地方譲与税	0	繰入金等	0
地方特例交付金	0	財産収入	5,206,062,197
国有提供施設等所在市町村助成交付金	0	財産売払収入	5,206,062,197
税諸収入	0	基金繰入金	0
国庫支出金等	0	財政調整基金	0
国庫支出金	0	減債基金	0
交通安全対策特別交付金	0	特定目的基金	0
業務収入その他	4,364,702	定額運用基金	0
事業収入(特別会計)	0	貸付金元金回収収入等	0
分担金及負担金	0	保証金収入	0
使用料及手数料	0	社会資本整備支出	680,666,107
財産収入	4,364,702	物件費	0
諸収入(受託事業収入)	0	補助費等	0
諸収入	0	投資的経費補助	0
寄附金	0	投資的経費単独	680,666,107
繰入金	0	基金積立金	2,723,600,334
金融収入	1,919	財政調整基金	0
受取利息及配当金	1,919	減債基金	2,723,600,334
税連動経費	0	特定目的基金	0
税連動経費	0	定額運用基金	0
行政支出	88,991,873	貸付金・出資金等	0
給与関係費	13,095,957	出資金及出捐金	0
物件費	51,020,548	繰出金(他会計)	0
維持補修費	0	貸付金	0
扶助費	0	保証金支出	0
補助費等(地方消費税清算金)	0	社会資本整備等投資活動収支差額	1,801,795,756
補助費等(その他)	4,250	行政活動キャッシュ・フロー収支差額	1,513,100,996
投資的経費補助	0	III 財務活動	
投資的経費単独	23,528,799	財務活動収入	103,000,000
投資的経費国直轄	0	都債	103,000,000
繰出金	1,342,319	他会計借入金等	0
金融支出	204,069,508	基金運用金借入	0
公債費(利子・手数料)	204,069,508	繰入金	0
他会計借入金利子等	0	財務活動支出	39,500,000
特別支出	0	公債費(元金)	39,500,000
災害復旧事業支出	0	他会計借入金等償還	0
行政サービス活動収支差額	△ 288,694,760	基金運用金償還	0
		財務活動収支差額	63,500,000
		収支差額合計	1,576,600,996
		一般会計繰入金	277,487,939
		行政サービス活動	59,754,134
		社会資本整備等投資活動	217,733,805
		財務活動	0
		一般会計繰出金	△ 2,300,000,000
		行政サービス活動	0
		社会資本整備等投資活動	△ 2,300,000,000
		財務活動	0
		前年度からの繰越金	6,790,942,257
		形式収支	6,345,031,192

(5) 正味

	開始 残高 相当	国庫 支出 金	負担 金及 繰入 金等	受贈 財産 評価 額
前期末残高	60,814,811,353	0	1,819,221,693	0
当期変動額		0	0	0
固定資産等の増減		0	0	0
都債等の増減				
其他会計間取引				
当期収支差額(調整後)				
当期末残高	60,814,811,353	0	1,819,221,693	0

財産変動計算書

自 令和2年4月 1日
至 令和3年3月31日

(単位：円)

区市町村等移管相当額	会計間取引勘定	一般会計繰入金	その他剰余金	合計
△ 1,140,554,716	△ 15,632,263,787	△ 23,787,589,906	△ 494,919,020	21,578,705,617
0	0	△ 2,300,000,000	0	△ 2,300,000,000
0	△ 120,943,652	△ 2,300,000,000		△ 2,420,943,652
	△ 3,585,527,549	0		△ 3,585,527,549
	3,706,471,201			3,706,471,201
			0	0
△ 1,140,554,716	△ 15,632,263,787	△ 26,087,589,906	△ 494,919,020	19,278,705,617

(6) 附属

① 有形固定資産及び無形固定資産の明細

区 分	前期末残高	当期増減額	当期末残高
有形固定資産	14,787,763,360	△ 1,854,088,935	12,933,674,425
行政財産	0	0	0
建物	0	0	0
工作物	0	0	0
立木	0	0	0
船舶	0	0	0
航空機	0	0	0
浮標等	0	0	0
土地	0	0	0
普通財産	14,787,763,360	△ 1,854,088,935	12,933,674,425
建物	0	0	0
工作物	0	0	0
立木	0	0	0
船舶	0	0	0
航空機	0	0	0
浮標等	0	0	0
土地	14,787,763,360	△ 1,854,088,935	12,933,674,425
重要物品	0	0	0
インフラ資産	0	0	0
建物	0	0	0
工作物	0	0	0
浮標等	0	0	0
土地	0	0	0
リース資産	0	0	0
建設仮勘定	0	0	0
無形固定資産	0	0	0
行政財産	0	0	0
地上権	0	0	0
その他無形固定資産	0	0	0
普通財産	0	0	0
地上権	0	0	0
その他無形固定資産	0	0	0
インフラ資産	0	0	0
地上権	0	0	0
その他無形固定資産	0	0	0
ソフトウェア	0	0	0
ソフトウェア仮勘定	0	0	0
計	14,787,763,360	△ 1,854,088,935	12,933,674,425

② 引当金の明細

区 分	前期末残高	当期増加額	当期
			目的使用
不納欠損引当金	0	0	0
貸倒引当金	0	0	0
投資損失引当金	0	0	0
賞与引当金	0	0	0
退職給与引当金	0	0	0
計	0	0	0

15 公債費会計財務諸表

(1) 財務諸表の概要

1 貸借対照表

(単位:円)

	令和2年度 (令和3年3月31日現在)	令和元年度 (令和2年3月31日現在)	増減額	増減率 (%)
資産の部				
流動資産	0	0	0	-
固定資産	0	0	0	-
行政財産	0	0	0	-
普通財産	0	0	0	-
重要物品	0	0	0	-
インフラ資産	0	0	0	-
ソフトウェア	0	0	0	-
リース資産	0	0	0	-
建設仮勘定	0	0	0	-
ソフトウェア仮勘定	0	0	0	-
投資その他の資産	0	0	0	-
資産の部合計	0	0	0	-
負債の部				
流動負債	0	0	0	-
固定負債	0	0	0	-
負債の部合計	0	0	0	-
正味財産の部合計	0	0	0	-

2 行政コスト計算書

(単位:円)

	令和2年度 (自 令和2年4月1日 至 令和3年3月31日)	令和元年度 (自 平成31年4月1日 至 令和2年3月31日)	増減額	増減率 (%)
行政収入	0	0	0	-
行政費用	0	0	0	-
行政収支差額	0	0	0	-
金融収入	0	0	0	-
金融費用	0	0	0	-
金融収支差額	0	0	0	-
特別収入	0	0	0	-
特別費用	0	0	0	-
特別収支差額	0	0	0	-
当期収支差額	0	0	0	-
一般会計繰入金	0	0	0	-
一般会計繰出金	0	0	0	-
再計	0	0	0	-

3 キャッシュ・フロー計算書

(単位:円)

	令和2年度 (自 令和2年4月1日 至 令和3年3月31日)	令和元年度 (自 平成31年4月1日 至 令和2年3月31日)	増減額	増減率 (%)
行政サービス活動収入	32,708,424,505	38,194,970,379	△ 5,486,545,874	△ 14.4
行政サービス活動支出	80,490,760,371	91,392,339,825	△ 10,901,579,454	△ 11.9
行政サービス活動収支差額	△ 47,782,335,866	△ 53,197,369,446	5,415,033,580	-
社会資本整備等投資活動収入	313,397,781,483	378,594,598,146	△ 65,196,816,663	△ 17.2
社会資本整備等投資活動支出	289,240,449,160	299,617,133,000	△ 10,376,683,840	△ 3.5
社会資本整備等投資活動収支差額	24,157,332,323	78,977,465,146	△ 54,820,132,823	-
財務活動収入	645,745,702,048	501,229,905,284	144,515,796,764	28.8
財務活動支出	969,070,744,729	890,147,087,698	78,923,657,031	8.9
財務活動収支差額	△ 323,325,042,681	△ 388,917,182,414	65,592,139,733	-
収支差額合計	△ 346,950,046,224	△ 363,137,086,714	16,187,040,490	-
一般会計繰入金	346,950,046,224	363,137,086,714	△ 16,187,040,490	△ 4.5
一般会計繰出金	0	0	0	-
前年度からの繰越金	0	0	0	-
形式収支	0	0	0	-

(3) 行政コスト計算書

自 令和2年4月 1日
至 令和3年3月31日

科 目	金額(円)
通常収支の部	
I 行政収支の部	0
1 行政収入	0
都税	0
地方消費税(清算前)	0
地方譲与税	0
地方特例交付金	0
国有提供施設等所在市町村助成交付金	0
税諸収入	0
国庫支出金	0
交通安全対策特別交付金	0
事業収入(特別会計)	0
分担金及負担金	0
使用料及手数料	0
財産収入	0
諸収入(受託事業収入)	0
諸収入	0
寄附金	0
繰入金	0
その他行政収入	0
2 行政費用	0
税連動経費	0
給与関係費	0
物件費	0
維持補修費	0
扶助費	0
補助費等(地方消費税清算金)	0
補助費等(その他)	0
投資的経費補助	0
投資的経費単独	0
投資的経費国直轄	0
出捐金	0
繰出金	0
減価償却費	0
債務保証費	0
不納欠損引当金繰入額	0
貸倒引当金繰入額	0
賞与引当金繰入額	0
退職給与引当金繰入額	0
その他引当金繰入額	0
その他行政費用	0
II 金融収支の部	0
1 金融収入	0
受取利息及配当金	0
2 金融費用	0
公債費(利子)	0
都債発行費	0
都債発行差金	0
他会計借入金利子等	0
通常収支差額	0
特別収支の部	0
1 特別収入	0
固定資産売却益	0
その他特別収入	0
2 特別費用	0
固定資産売却損	0
固定資産除却損	0
災害復旧費	0
不納欠損額	0
貸倒損失	0
その他特別費用	0
当期収支差額	0
一般会計繰入金	0
一般会計繰出金	0
再計(一般会計繰入金繰出金調整後)	0

(4) キャッシュ・フロー計算書

自 令和2年4月 1日
至 令和3年3月31日

科 目	金額(円)	科 目	金額(円)
I 行政サービス活動		II 社会資本整備等投資活動	
税収等	0	国庫支出金等	32,796,876,483
都税	0	国庫支出金	0
地方消費税(清算前)	0	分担金及負担金	0
地方譲与税	0	繰入金等	32,796,876,483
地方特例交付金	0	財産収入	0
国有提供施設等所在市町村助成交付金	0	財産売払収入	0
税諸収入	0	基金繰入金	280,600,905,000
国庫支出金等	0	財政調整基金	0
国庫支出金	0	減債基金	280,600,905,000
交通安全対策特別交付金	0	特定目的基金	0
業務収入その他	30,365,153,265	定額運用基金	0
事業収入(特別会計)	0	貸付金元金回収収入等	0
分担金及負担金	0	保証金収入	0
使用料及手数料	0	社会資本整備支出	0
財産収入	0	物件費	0
諸収入(受託事業収入)	0	補助費等	0
諸収入	1,398	投資的経費補助	0
寄附金	0	投資的経費単独	0
繰入金	30,365,151,867	基金積立金	289,240,449,160
金融収入	2,343,271,240	財政調整基金	0
受取利息及配当金	2,343,271,240	減債基金	289,240,449,160
税連動経費	0	特定目的基金	0
税連動経費	0	定額運用基金	0
行政支出	0	貸付金・出資金等	0
給与関係費	0	出資金及出捐金	0
物件費	0	繰出金(他会計)	0
維持補修費	0	貸付金	0
扶助費	0	保証金支出	0
補助費等(地方消費税清算金)	0	社会資本整備等投資活動収支差額	24,157,332,323
補助費等(その他)	0	行政活動キャッシュ・フロー収支差額	△ 23,625,003,543
投資的経費補助	0	III 財務活動	
投資的経費単独	0	財務活動収入	645,745,702,048
投資的経費国直轄	0	都債	260,476,833,600
繰出金	0	他会計借入金等	0
金融支出	80,490,760,371	基金運用金借入	0
公債費(利子・手数料)	80,490,760,371	繰入金	385,268,868,448
他会計借入金利子等	0	財務活動支出	969,070,744,729
特別支出	0	公債費(元金)	969,070,744,729
災害復旧事業支出	0	他会計借入金等償還	0
行政サービス活動収支差額	△ 47,782,335,866	基金運用金償還	0
		財務活動収支差額	△ 323,325,042,681
		収支差額合計	△ 346,950,046,224
		一般会計繰入金	346,950,046,224
		行政サービス活動	50,125,593,434
		社会資本整備等投資活動	254,100,315,109
		財務活動	42,724,137,681
		一般会計繰出金	0
		行政サービス活動	0
		社会資本整備等投資活動	0
		財務活動	0
		前年度からの繰越金	0
		形式収支	0

(5) 正味

	開始 残高 相当	国庫 支出 金	負担 金及 繰入 金等	受贈 財産 評価 額
前期末残高	0	0	0	0
当期変動額		0	0	0
固定資産等の増減		0	0	0
都債等の増減				
其他会計間取引				
当期収支差額(調整後)				
当期末残高	0	0	0	0

財産変動計算書

自 令和2年4月 1日
至 令和3年3月31日

(単位：円)

区市町村等移管相当額	会計間取引勘定	一般会計繰入金	その他剰余金	合計
0	0	0	0	0
0	0	0	0	0
0	0	0		0
	0	0		0
	0			0
			0	0
0	0	0	0	0

(6) 附属

① 有形固定資産及び無形固定資産の明細

区 分	前期末残高	当期増減額	当期末残高
有形固定資産	0	0	0
行政財産	0	0	0
建物	0	0	0
工作物	0	0	0
立木	0	0	0
船舶	0	0	0
航空機	0	0	0
浮標等	0	0	0
土地	0	0	0
普通財産	0	0	0
建物	0	0	0
工作物	0	0	0
立木	0	0	0
船舶	0	0	0
航空機	0	0	0
浮標等	0	0	0
土地	0	0	0
重要物品	0	0	0
インフラ資産	0	0	0
建物	0	0	0
工作物	0	0	0
浮標等	0	0	0
土地	0	0	0
リース資産	0	0	0
建設仮勘定	0	0	0
無形固定資産	0	0	0
行政財産	0	0	0
地上権	0	0	0
その他無形固定資産	0	0	0
普通財産	0	0	0
地上権	0	0	0
その他無形固定資産	0	0	0
インフラ資産	0	0	0
地上権	0	0	0
その他無形固定資産	0	0	0
ソフトウェア	0	0	0
ソフトウェア仮勘定	0	0	0
計	0	0	0

② 引当金の明細

区 分	前期末残高	当期増加額	当期
			目的使用
不納欠損引当金	0	0	0
貸倒引当金	0	0	0
投資損失引当金	0	0	0
賞与引当金	0	0	0
退職給与引当金	0	0	0
計	0	0	0

16 臨海都市基盤整備事業会計財務諸表

(1) 財務諸表の概要

1 貸借対照表

(単位:円)

	令和2年度 (令和3年3月31日現在)	令和元年度 (令和2年3月31日現在)	増減額	増減率 (%)
資産の部				
流動資産	2,808,555,415	3,037,621,136	△ 229,065,721	△ 7.5
固定資産	30,692,278,063	30,660,132,336	32,145,727	0.1
行政財産	39,714,661	41,493,934	△ 1,779,273	△ 4.3
普通財産	0	0	0	-
重要物品	0	0	0	-
インフラ資産	0	0	0	-
ソフトウェア	0	0	0	-
リース資産	0	0	0	-
建設仮勘定	30,618,638,402	30,618,638,402	0	-
ソフトウェア仮勘定	0	0	0	-
投資その他の資産	33,925,000	0	33,925,000	-
資産の部合計	33,500,833,478	33,697,753,472	△ 196,919,994	△ 0.6
負債の部				
流動負債	8,258,302	9,888,988	△ 1,630,686	△ 16.5
固定負債	96,140,000	126,389,000	△ 30,249,000	△ 23.9
負債の部合計	104,398,302	136,277,988	△ 31,879,686	△ 23.4
正味財産の部合計	33,396,435,176	33,561,475,484	△ 165,040,308	△ 0.5

2 行政コスト計算書

(単位:円)

	令和2年度 (自 令和2年4月1日 至 令和3年3月31日)	令和元年度 (自 平成31年4月1日 至 令和2年3月31日)	増減額	増減率 (%)
行政収入	417,635,549	572,668,405	△ 155,032,856	△ 27.1
行政費用	969,904,466	768,894,749	201,009,717	26.1
行政収支差額	△ 552,268,917	△ 196,226,344	△ 356,042,573	-
金融収入	1,704	3,751	△ 2,047	△ 54.6
金融費用	0	0	0	-
金融収支差額	1,704	3,751	△ 2,047	-
特別収入	386,986,905	0	386,986,905	-
特別費用	0	71,099,866	△ 71,099,866	△ 100.0
特別収支差額	386,986,905	△ 71,099,866	458,086,771	-
当期収支差額	△ 165,280,308	△ 267,322,459	102,042,151	-
一般会計繰入金	240,000	580,000	△ 340,000	△ 58.6
一般会計繰出金	0	0	0	-
再計	△ 165,040,308	△ 266,742,459	101,702,151	-

3 キャッシュ・フロー計算書

(単位:円)

	令和2年度 (自 令和2年4月1日 至 令和3年3月31日)	令和元年度 (自 平成31年4月1日 至 令和2年3月31日)	増減額	増減率 (%)
行政サービス活動収入	740,450,158	565,653,156	174,797,002	30.9
行政サービス活動支出	969,755,879	770,997,649	198,758,230	25.8
行政サービス活動収支差額	△ 229,305,721	△ 205,344,493	△ 23,961,228	-
社会資本整備等投資活動収入	0	0	0	-
社会資本整備等投資活動支出	0	0	0	-
社会資本整備等投資活動収支差額	0	0	0	-
財務活動収入	0	0	0	-
財務活動支出	0	0	0	-
財務活動収支差額	0	0	0	-
収支差額合計	△ 229,305,721	△ 205,344,493	△ 23,961,228	-
一般会計繰入金	240,000	580,000	△ 340,000	△ 58.6
一般会計繰出金	0	0	0	-
前年度からの繰越金	3,037,621,136	3,242,385,629	△ 204,764,493	-
形式収支	2,808,555,415	3,037,621,136	△ 229,065,721	-

(2) 貸借対照表

(令和3年3月31日現在)

科 目	金額(円)	科 目	金額(円)
資産の部		負債の部	
I 流動資産	2,808,555,415	I 流動負債	8,258,302
現金預金	2,808,555,415	還付未済金	0
収入未済	0	都債	0
不納欠損引当金	0	短期借入金	0
基金積立金	0	他会計借入金	0
財政調整基金	0	基金運用金	0
減債基金	0	その他短期借入金	0
短期貸付金	0	リース債務	0
貸倒引当金	0	未払金	0
その他流動資産	0	支払繰延	0
II 固定資産	30,692,278,063	未払保証債務	0
1 行政財産	39,714,661	その他未払金	0
1 有形固定資産	39,714,661	賞与引当金	8,258,302
建物	36,826,163	その他流動負債	0
工作物	2,888,498	II 固定負債	96,140,000
立木	0	都債	0
船舶	0	長期借入金	0
航空機	0	他会計借入金	0
浮標等	0	基金運用金	0
土地	0	その他長期借入金	0
2 無形固定資産	0	リース債務	0
地上権	0	退職給与引当金	96,140,000
その他無形固定資産	0	その他引当金	0
2 普通財産	0	その他固定負債	0
1 有形固定資産	0	預り保証金	0
建物	0	その他固定負債	0
工作物	0		
立木	0		
船舶	0		
航空機	0		
浮標等	0		
土地	0		
2 無形固定資産	0		
地上権	0		
その他無形固定資産	0		
3 重要物品	0		
4 インフラ資産	0		
1 有形固定資産	0		
建物	0		
工作物	0		
浮標等	0		
土地	0		
2 無形固定資産	0		
地上権	0		
その他無形固定資産	0		
5 ソフトウェア	0		
6 リース資産	0		
7 建設仮勘定	30,618,638,402		
8 ソフトウェア仮勘定	0		
9 投資その他の資産	33,925,000		
有価証券	0		
出資金及出捐金	0		
投資損失引当金	0		
公営企業会計出資金	0		
長期貸付金	0		
貸倒引当金	0		
その他債権	33,925,000		
基金積立金	0		
減債基金	0		
特定目的基金	0		
定額運用基金	0		
その他投資等	0		
		負債の部合計	104,398,302
		正味財産の部	
		正味財産	33,396,435,176
		(うち当期正味財産増減額)	△ 165,040,308
		正味財産の部合計	33,396,435,176
資産の部合計	33,500,833,478	負債及び正味財産の部合計	33,500,833,478

(3) 行政コスト計算書

自 令和2年4月 1日
至 令和3年3月31日

科 目	金額(円)
通常収支の部	
I 行政収支の部	△ 552,268,917
1 行政収入	417,635,549
都税	0
地方消費税(清算前)	0
地方譲与税	0
地方特例交付金	0
国有提供施設等所在市町村助成交付金	0
税諸収入	0
国庫支出金	0
交通安全対策特別交付金	0
事業収入(特別会計)	0
分担金及負担金	0
使用料及手数料	0
財産収入	60,068
諸収入(受託事業収入)	0
諸収入	11,482
寄附金	0
繰入金	387,314,999
その他行政収入	30,249,000
2 行政費用	969,904,466
税連動経費	0
給与関係費	101,165,082
物件費	1,171,543
維持補修費	0
扶助費	0
補助費等(地方消費税清算金)	0
補助費等(その他)	109,690
投資的経費補助	0
投資的経費単独	857,420,576
投資的経費国直轄	0
出捐金	0
繰出金	0
減価償却費	1,779,273
債務保証費	0
不納欠損引当金繰入額	0
貸倒引当金繰入額	0
賞与引当金繰入額	8,258,302
退職給与引当金繰入額	0
その他引当金繰入額	0
その他行政費用	0
II 金融収支の部	1,704
1 金融収入	1,704
受取利息及配当金	1,704
2 金融費用	0
公債費(利子)	0
都債発行費	0
都債発行差金	0
他会計借入金利子等	0
通常収支差額	△ 552,267,213
特別収支の部	386,986,905
1 特別収入	386,986,905
固定資産売却益	0
その他特別収入	386,986,905
2 特別費用	0
固定資産売却損	0
固定資産除却損	0
災害復旧費	0
不納欠損額	0
貸倒損失	0
その他特別費用	0
当期収支差額	△ 165,280,308
一般会計繰入金	240,000
一般会計繰出金	0
再計(一般会計繰入金繰出金調整後)	△ 165,040,308

(4) キャッシュ・フロー計算書

自 令和2年4月 1日
至 令和3年3月31日

科 目	金額(円)	科 目	金額(円)
I 行政サービス活動		II 社会資本整備等投資活動	
税収等	0	国庫支出金等	0
都税	0	国庫支出金	0
地方消費税(清算前)	0	分担金及負担金	0
地方譲与税	0	繰入金等	0
地方特例交付金	0	財産収入	0
国有提供施設等所在市町村助成交付金	0	財産売払収入	0
税諸収入	0	基金繰入金	0
国庫支出金等	0	財政調整基金	0
国庫支出金	0	減債基金	0
交通安全対策特別交付金	0	特定目的基金	0
業務収入その他	740,448,454	定額運用基金	0
事業収入(特別会計)	0	貸付金元金回収収入等	0
分担金及負担金	0	保証金収入	0
使用料及手数料	0	社会資本整備支出	0
財産収入	60,068	物件費	0
諸収入(受託事業収入)	0	補助費等	0
諸収入	353,073,387	投資的経費補助	0
寄附金	0	投資的経費単独	0
繰入金	387,314,999	基金積立金	0
金融収入	1,704	財政調整基金	0
受取利息及配当金	1,704	減債基金	0
税連動経費	0	特定目的基金	0
税連動経費	0	定額運用基金	0
行政支出	969,755,879	貸付金・出資金等	0
給与関係費	111,054,070	出資金及出捐金	0
物件費	1,171,543	繰出金(他会計)	0
維持補修費	0	貸付金	0
扶助費	0	保証金支出	0
補助費等(地方消費税清算金)	0	社会資本整備等投資活動収支差額	0
補助費等(その他)	109,690	行政活動キャッシュ・フロー収支差額	△ 229,305,721
投資的経費補助	0	III 財務活動	
投資的経費単独	857,420,576	財務活動収入	0
投資的経費国直轄	0	都債	0
繰出金	0	他会計借入金等	0
金融支出	0	基金運用金借入	0
公債費(利子・手数料)	0	繰入金	0
他会計借入金利子等	0	財務活動支出	0
特別支出	0	公債費(元金)	0
災害復旧事業支出	0	他会計借入金等償還	0
行政サービス活動収支差額	△ 229,305,721	基金運用金償還	0
		財務活動収支差額	0
		収支差額合計	△ 229,305,721
		一般会計繰入金	240,000
		行政サービス活動	240,000
		社会資本整備等投資活動	0
		財務活動	0
		一般会計繰出金	0
		行政サービス活動	0
		社会資本整備等投資活動	0
		財務活動	0
		前年度からの繰越金	3,037,621,136
		形式収支	2,808,555,415

(5) 正味

	開始 残高 相当	国庫 支出 金	負担 金及 繰入 金等	受贈 財産 評価 額
前期末残高	11,986,156,505	0	14,750,013,233	0
当期変動額		0	0	0
固定資産等の増減		0	0	0
都債等の増減				
其他会計間取引				
当期収支差額(調整後)				
当期末残高	11,986,156,505	0	14,750,013,233	0

財産変動計算書

自 令和2年4月 1日
至 令和3年3月31日

(単位：円)

区市町村等移管相当額	会計間取引勘定	一般会計繰入金	その他剰余金	合計
0	△ 1,346,298,073	0	8,171,603,819	33,561,475,484
0	0	0	△ 165,040,308	△ 165,040,308
0	0	0		0
	0	0		0
	0			0
			△ 165,040,308	△ 165,040,308
0	△ 1,346,298,073	0	8,006,563,511	33,396,435,176

(6) 附属

① 有形固定資産及び無形固定資産の明細

区 分	前期末残高	当期増減額	当期末残高
有形固定資産	30,699,993,700	0	30,699,993,700
行政財産	81,355,298	0	81,355,298
建物	63,608,819	0	63,608,819
工作物	17,746,479	0	17,746,479
立木	0	0	0
船舶	0	0	0
航空機	0	0	0
浮標等	0	0	0
土地	0	0	0
普通財産	0	0	0
建物	0	0	0
工作物	0	0	0
立木	0	0	0
船舶	0	0	0
航空機	0	0	0
浮標等	0	0	0
土地	0	0	0
重要物品	0	0	0
インフラ資産	0	0	0
建物	0	0	0
工作物	0	0	0
浮標等	0	0	0
土地	0	0	0
リース資産	0	0	0
建設仮勘定	30,618,638,402	0	30,618,638,402
無形固定資産	0	0	0
行政財産	0	0	0
地上権	0	0	0
その他無形固定資産	0	0	0
普通財産	0	0	0
地上権	0	0	0
その他無形固定資産	0	0	0
インフラ資産	0	0	0
地上権	0	0	0
その他無形固定資産	0	0	0
ソフトウェア	0	0	0
ソフトウェア仮勘定	0	0	0
計	30,699,993,700	0	30,699,993,700

② 引当金の明細

区 分	前期末残高	当期増加額	当期
			目的使用
不納欠損引当金	0	0	0
貸倒引当金	0	0	0
投資損失引当金	0	0	0
賞与引当金	9,888,988	8,258,302	9,888,988
退職給与引当金	126,389,000	0	0
計	136,277,988	8,258,302	9,888,988

令和3年9月発行

令和3年度

登録第6号

令和2年度 東京都決算参考書 財務諸表

編集・発行

東京都会計管理局管理部会計企画課

東京都新宿区西新宿二丁目8番1号

ダイヤルイン 03(5320)5963

代表電話 03(5321)1111

内線 45-176

印刷

株式会社まこと印刷

リサイクル適性[Ⓐ]

この印刷物は、印刷用の紙へ
リサイクルできます。



古紙パルプ配合率70%再生紙を使用しています