

平成19年度

東京都決算参考書  
財務諸表



## はじめに

本書は、会計管理者が地方自治法（昭和22年法律第67号）第233条第1項により決算を調製した後に、各会計（※）の歳入歳出決算を補完する資料として、東京都会計事務規則（昭和39年東京都規則第88号）第109条の規定に基づき作成するものである。

本書では、複式簿記・発生主義会計による「会計別財務諸表」を掲載し、資産や負債などのストック情報や発生主義によるコスト情報を表示するとともに、全体像を示すために「各会計合算財務諸表」を作成し、全体に係る注記及び参考図表を掲載している。

（※）各会計

東京都における一般会計及び特別会計（地方自治法第209条第1項に定める一般会計及び特別会計をいう。ただし、地方公営企業法（昭和27年法律第292号）第2条の規定により、地方公営企業法の全部又は一部の適用を受ける特別会計を除く。）をいう。



# 目 次

## I 財務諸表の総括

1 決 算 総 額	
(1) 貸借対照表	4
(2) 行政コスト計算書	4
(3) キャッシュ・フロー計算書	5
(4) 正味財産変動計算書	5
2 一 般 会 計	
(1) 貸借対照表	6
(2) 行政コスト計算書	6
(3) キャッシュ・フロー計算書	7
(4) 正味財産変動計算書	7
3 特 別 会 計	
(1) 貸借対照表	8
(2) 行政コスト計算書	8
(3) キャッシュ・フロー計算書	9
(4) 正味財産変動計算書	9
表1 貸借対照表の概要	10
表2 行政コスト計算書の概要	11
表3 キャッシュ・フロー計算書の概要	12
表4 各会計の財務諸表の概要	14

## Ⅱ 各会計合算財務諸表

1	各会計合算貸借対照表	19
2	各会計合算行政コスト計算書	20
3	各会計合算キャッシュ・フロー計算書	21
4	各会計合算正味財産変動計算書	22
5	各会計合算有形固定資産及び無形固定資産附属明細書	22
6	財務諸表に係る注記	24
図1	貸借対照表の構成	34
図2	行政コスト計算書の構成	35
図3	キャッシュ・フロー計算書の構成	36
図4	都民1人当たりの貸借対照表	37
図5	都民1人当たりの行政コスト計算書	38
図6	都民1人当たりのキャッシュ・フロー計算書	38

## Ⅲ 一般会計財務諸表

1	一般会計貸借対照表	41
2	一般会計行政コスト計算書	42
3	一般会計キャッシュ・フロー計算書	43
4	一般会計正味財産変動計算書	44
5	一般会計有形固定資産及び無形固定資産附属明細書	44

## IV 特別会計財務諸表

1	特別区財政調整会計財務諸表	50
2	地方消費税清算会計財務諸表	56
3	小笠原諸島生活再建資金会計財務諸表	62
4	母子福祉貸付資金会計財務諸表	68
5	心身障害者扶養年金会計財務諸表	74
6	中小企業設備導入等資金会計財務諸表	80
7	農業改良資金助成会計財務諸表	86
8	林業・木材産業改善資金助成会計財務諸表	92
9	沿岸漁業改善資金助成会計財務諸表	98
10	と場会計財務諸表	104
11	都営住宅等事業会計財務諸表	110
12	都営住宅等保証金会計財務諸表	116
13	都市開発資金会計財務諸表	122
14	用地会計財務諸表	128
15	公債費会計財務諸表	134
16	多摩ニュータウン事業会計財務諸表	140
17	臨海都市基盤整備事業会計財務諸表	146



平成 19 年 度

# I 財 務 諸 表 の 総 括





## 財務諸表の総括

### 1 決算総額

#### (1) 貸借対照表

平成19年度一般会計及び特別会計の貸借対照表の総額は

資	産	30,594,530,221,648 円
負	債	8,992,730,749,371 円
正味財	産	21,601,799,472,277 円

である。

資産のうち

流動	資産	1,447,452,041,668 円
固定	資産	29,147,078,179,980 円

負債のうち

流動	負債	577,641,245,192 円
固定	負債	8,415,089,504,179 円

となっている。

#### (2) 行政コスト計算書

平成19年度一般会計及び特別会計の行政コスト計算書の総額は

収	入	7,025,091,133,968 円
費	用	5,893,826,630,962 円

であり、

差	引	1,131,264,503,006 円
---	---	---------------------

である。

行政コスト計算書の3区分のうち

行政収支の部は

収	入	6,842,354,455,478 円
費	用	5,552,261,757,331 円
差	引	1,290,092,698,147 円

金融収支の部は

収	入	22,800,043,692 円
費	用	130,905,240,245 円
差	引	△ 108,105,196,553 円

特別収支の部は

収	入	159,936,634,798 円
費	用	210,659,633,386 円
差	引	△ 50,722,998,588 円

となっている。

## (3) キャッシュ・フロー計算書

平成19年度一般会計及び特別会計のキャッシュ・フロー計算書の総額は

収	入	8,824,673,419,023 円
支	出	8,885,654,324,328 円
であり、		
差	引	△ 60,980,905,305 円
である。		

キャッシュ・フロー計算書の3区分のうち

行政サービス活動キャッシュ・フローは

収	入	6,983,046,308,803 円
支	出	5,677,701,380,845 円
差	引	1,305,344,927,958 円

社会資本整備等投資活動キャッシュ・フローは

収	入	767,148,473,608 円
支	出	1,854,750,125,321 円
差	引	△ 1,087,601,651,713 円

財務活動キャッシュ・フローは

収	入	1,074,478,636,612 円
支	出	1,353,202,818,162 円
差	引	△ 278,724,181,550 円

となっている。

## (4) 正味財産変動計算書

平成19年度一般会計及び特別会計の正味財産変動計算書の総額は

前期末残高	20,344,531,278,894 円
当期変動額	1,257,268,193,383 円
当期末残高	21,601,799,472,277 円

となっている。

注：財務諸表の総括の金額は、一般会計と特別会計間の繰入繰出額等を相殺控除した金額で計上している。

## 2 一般会計

### (1) 貸借対照表

平成19年度一般会計の貸借対照表の総額は

資	産	27,840,578,944,219 円
負	債	8,059,076,600,861 円
正味財	産	19,781,502,343,358 円

である。

資産のうち

流動	資産	1,260,670,741,068 円
固定	資産	26,579,908,203,151 円
負債のうち		
流動	負債	522,067,852,783 円
固定	負債	7,537,008,748,078 円

となっている。

### (2) 行政コスト計算書

平成19年度一般会計の行政コスト計算書の総額は

収	入	6,321,946,426,437 円
費	用	5,208,026,110,048 円
差	引	1,113,920,316,389 円

であり、

である。

行政コスト計算書の3区分のうち

行政収支の部は

収	入	6,163,539,759,918 円
費	用	4,918,341,111,018 円
差	引	1,245,198,648,900 円

金融収支の部は

収	入	21,918,622,853 円
費	用	115,577,799,304 円
差	引	△ 93,659,176,451 円

特別収支の部は

収	入	136,488,043,666 円
費	用	174,107,199,726 円
差	引	△ 37,619,156,060 円

となっている。

## (3) キャッシュ・フロー計算書

平成19年度一般会計のキャッシュ・フロー計算書の総額は

収	入	6,669,471,090,963 円
支	出	6,719,532,685,373 円
差	引	△ 50,061,594,410 円

であり、  
である。

キャッシュ・フロー計算書の3区分のうち

行政サービス活動キャッシュ・フローは

収	入	6,160,424,090,302 円
支	出	4,931,609,322,723 円
差	引	1,228,814,767,579 円

社会資本整備等投資活動キャッシュ・フローは

収	入	378,937,672,161 円
支	出	1,657,814,281,972 円
差	引	△ 1,278,876,609,811 円

財務活動キャッシュ・フローは

収	入	130,109,328,500 円
支	出	130,109,080,678 円
差	引	247,822 円

となっている。

## (4) 正味財産変動計算書

平成19年度一般会計の正味財産変動計算書の総額は

前期末残高	18,556,184,745,947 円
当期変動額	1,225,317,597,411 円
当期末残高	19,781,502,343,358 円

となっている。

### 3 特別会計

#### (1) 貸借対照表

平成19年度特別会計（特別区財政調整、地方消費税清算、小笠原諸島生活再建資金、母子福祉貸付資金、心身障害者扶養年金、中小企業設備導入等資金、農業改良資金助成、林業・木材産業改善資金助成、沿岸漁業改善資金助成、と場、都営住宅等事業、都営住宅等保証金、都市開発資金、用地、公債費、多摩ニュータウン事業、臨海都市基盤整備事業の17会計）

の貸借対照表の総額は

資	産	2,753,951,277,429 円
負	債	933,654,148,510 円
正味財	産	1,820,297,128,919 円

である。

資産のうち

流動資産	186,781,300,600 円
固定資産	2,567,169,976,829 円

負債のうち

流動負債	55,573,392,409 円
固定負債	878,080,756,101 円

となっている。

#### (2) 行政コスト計算書

平成19年度特別会計の行政コスト計算書の総額は

収	入	1,061,621,852,895 円
費	用	1,836,709,275,011 円

であり、

差	引	△ 775,087,422,116 円
---	---	---------------------

である。

行政コスト計算書の3区分のうち

行政収支の部は

収	入	1,037,274,455,639 円
費	用	1,784,829,400,410 円
差	引	△ 747,554,944,771 円

金融収支の部は

収	入	881,420,839 円
費	用	15,327,440,941 円
差	引	△ 14,446,020,102 円

特別収支の部は

収	入	23,465,976,417 円
費	用	36,552,433,660 円
差	引	△ 13,086,457,243 円

となっている。

## (3) キャッシュ・フロー計算書

平成19年度特別会計のキャッシュ・フロー計算書の総額は

収	入	2,513,905,850,834 円
支	出	3,980,660,240,810 円
であり、		
差	引	△ 1,466,754,389,976 円
である。		

キャッシュ・フロー計算書の3区分のうち

行政サービス活動キャッシュ・フローは

収	入	1,181,081,978,580 円
支	出	2,008,193,344,025 円
差	引	△ 827,111,365,445 円

社会資本整備等投資活動キャッシュ・フローは

収	入	388,454,564,142 円
支	出	619,264,078,623 円
差	引	△ 230,809,514,481 円

財務活動キャッシュ・フローは

収	入	944,369,308,112 円
支	出	1,353,202,818,162 円
差	引	△ 408,833,510,050 円

となっている。

## (4) 正味財産変動計算書

平成19年度特別会計の正味財産変動計算書の総額は

前期末残高	1,788,346,532,947 円
当期変動額	31,950,595,972 円
当期末残高	1,820,297,128,919 円

となっている。

表1 貸借対照表の概要

(単位:億円)

区分		年度別	平成19年度 (平成20年3月31日現在)	構成比 (%)	平成18年度 (平成19年3月31日現在)	構成比 (%)	増減額	増減率 (%)
一般 会 計	資産の部							
	流動資産		12,607	4.5	11,348	4.2	1,258	11.1
	固定資産		265,799	95.5	257,572	95.8	8,227	3.2
	行政財産		56,805		56,303		502	0.9
	普通財産		10,180		10,228		△ 49	△ 0.5
	重要物品		770		793		△ 22	△ 2.8
	インフラ資産		136,024		134,302		1,722	1.3
	建設仮勘定		8,111		8,058		54	0.7
	投資その他の資産		53,909		47,889		6,020	12.6
	資産の部合計		278,406	100.0	268,920	100.0	9,485	3.5
	負債の部							
	流動負債		5,221	6.5	3,886	4.7	1,335	34.4
	固定負債		75,370	93.5	79,472	95.3	△ 4,102	△ 5.2
負債の部合計		80,591	100.0	83,359	100.0	△ 2,768	△ 3.3	
正味財産の部合計		197,815	100.0	185,562	100.0	12,253	6.6	
特 別 会 計	資産の部							
	流動資産		1,868	6.8	1,869	6.8	△ 1	△ 0.0
	固定資産		25,672	93.2	25,744	93.2	△ 72	△ 0.3
	行政財産		22,520		23,004		△ 484	△ 2.1
	普通財産		521		536		△ 15	△ 2.8
	重要物品		1		1		0	0.0
	インフラ資産		0		0		0	-
	建設仮勘定		627		515		113	21.9
	投資その他の資産		2,002		1,688		314	18.6
	資産の部合計		27,540	100.0	27,612	100.0	△ 73	△ 0.3
	負債の部							
	流動負債		556	6.0	554	5.7	2	0.4
	固定負債		8,781	94.0	9,175	94.3	△ 394	△ 4.3
負債の部合計		9,337	100.0	9,729	100.0	△ 392	△ 4.0	
正味財産の部合計		18,203	100.0	17,883	100.0	320	1.8	
各 会 計 合 算	資産の部							
	流動資産		14,475	4.7	13,217	4.5	1,258	9.5
	固定資産		291,471	95.3	283,316	95.5	8,155	2.9
	行政財産		79,325		79,307		18	0.0
	普通財産		10,701		10,764		△ 64	△ 0.6
	重要物品		772		794		△ 22	△ 2.8
	インフラ資産		136,024		134,302		1,722	1.3
	建設仮勘定		8,739		8,572		166	1.9
	投資その他の資産		55,911		49,576		6,334	12.8
	資産の部合計		305,945	100.0	296,533	100.0	9,412	3.2
	負債の部							
	流動負債		5,776	6.4	4,440	4.8	1,336	30.1
	固定負債		84,151	93.6	88,647	95.2	△ 4,496	△ 5.1
負債の部合計		89,927	100.0	93,087	100.0	△ 3,160	△ 3.4	
正味財産の部合計		216,018	100.0	203,445	100.0	12,573	6.2	

注: 表1から表3までの計数については、表示単位未満を四捨五入している。  
また、端数処理をしていないため、合計等と一致しない場合がある。



表2 行政コスト計算書の概要

(単位:億円)

区分		年度別		平成18年度		増減額	増減率 (%)
		平成19年度 〔自平成19年4月1日 至平成20年3月31日〕	構成比 (%)	〔自平成18年4月1日 至平成19年3月31日〕	構成比 (%)		
一般 会 計	行政収入	61,635	97.5	59,060	95.3	2,575	4.4
	行政費用	49,183	94.4	47,562	93.7	1,621	3.4
	行政収支差額	12,452		11,498		954	-
	金融収入	219	0.3	101	0.1	118	116.8
	金融費用	1,156	2.3	1,353	2.7	△ 198	△ 14.6
	金融収支差額	△ 937		△ 1,252		316	-
	特別収入	1,365	2.2	2,834	4.6	△ 1,469	△ 51.8
	特別費用	1,741	3.3	1,836	3.6	△ 95	△ 5.2
	特別収支差額	△ 376		998		△ 1,374	-
当期収支差額	11,139		11,243		△ 104	-	
特 別 会 計	行政収入	10,373	97.7	11,125	98.7	△ 753	△ 6.8
	行政費用	17,848	97.2	16,752	98.8	1,096	6.5
	行政収支差額	△ 7,476		△ 5,627		△ 1,849	-
	金融収入	9	0.1	3	0.0	6	200.0
	金融費用	153	0.8	180	1.1	△ 27	△ 15.0
	金融収支差額	△ 144		△ 178		33	-
	特別収入	235	2.2	143	1.3	92	64.3
	特別費用	366	2.0	17	0.1	348	-
	特別収支差額	△ 131		125		△ 256	-
	当期収支差額	△ 7,751		△ 5,679		△ 2,072	-
合 算	一般会計繰入金	11,232		9,526		1,706	17.9
	一般会計繰出金	△ 3,544		△ 3,546		2	△ 0.1
	再計	△ 63		301		△ 363	-
各 会 計 合 算	行政収入	68,424	97.4	66,481	95.6	1,943	2.9
	行政費用	55,523	94.2	54,538	94.1	985	1.8
	行政収支差額	12,901		11,943		958	-
	金融収入	228	0.3	104	0.1	124	119.2
	金融費用	1,309	2.2	1,534	2.7	△ 225	△ 14.7
	金融収支差額	△ 1,081		△ 1,430		349	-
	特別収入	1,599	2.3	2,977	4.3	△ 1,377	△ 46.3
	特別費用	2,107	3.6	1,854	3.2	253	13.6
	特別収支差額	△ 507		1,123		△ 1,630	-
当期収支差額	11,313		11,636		△ 324	-	

注: 本表の構成比は、会計区分ごとに、行政収入、金融収入及び特別収入の合計金額に対する各収入の割合、並びに、行政費用、金融費用及び特別費用の合計金額に対する各費用の割合を示している。

表3 キャッシュ・フロー計算書の概要

(単位:億円)

区分		年度別	平成19年度 〔自平成19年4月1日 至平成20年3月31日〕	構成比 (%)	平成18年度 〔自平成18年4月1日 至平成19年3月31日〕	構成比 (%)	増減額	増減率 (%)
一般 会 計	行政サービス活動収入		61,604	92.4	59,143	91.6	2,462	4.2
	行政サービス活動支出		49,316	73.4	47,360	74.3	1,957	4.1
	行政サービス活動収支差額		12,288		11,783		505	-
	社会資本整備等投資活動収入		3,789	5.7	3,566	5.5	224	6.3
	社会資本整備等投資活動支出		16,578	24.7	13,650	21.4	2,928	21.5
	社会資本整備等投資活動収支差額		△ 12,789		△ 10,085		△ 2,704	-
	財務活動収入		1,301	1.9	1,894	2.9	△ 593	△ 31.3
	財務活動支出		1,301	1.9	2,746	4.3	△ 1,445	△ 52.6
	財務活動収支差額		0		△ 852		852	-
	収支差額合計		△ 501		847		△ 1,348	-
	前年度からの繰越金		1,709		862		847	-
	形式収支		1,208		1,709		△ 501	-
	特 別 会 計	行政サービス活動収入		11,811	47.0	12,680	45.9	△ 869
行政サービス活動支出			20,082	50.4	19,365	45.8	717	3.7
行政サービス活動収支差額			△ 8,271		△ 6,685		△ 1,586	-
社会資本整備等投資活動収入			3,885	15.4	4,723	17.1	△ 838	△ 17.7
社会資本整備等投資活動支出			6,193	15.6	7,558	17.9	△ 1,365	△ 18.1
社会資本整備等投資活動収支差額			△ 2,308		△ 2,835		527	-
財務活動収入			9,444	37.6	10,215	37.0	△ 771	△ 7.5
財務活動支出			13,532	34.0	15,331	36.3	△ 1,799	△ 11.7
財務活動収支差額			△ 4,088		△ 5,116		1,028	-
収支差額合計			△ 14,668		△ 14,637		△ 31	-
一般会計繰入金			18,145		18,396		△ 251	△ 1.4
一般会計繰出金			△ 3,587		△ 3,707		120	△ 3.2
前年度からの繰越金			1,479		1,426		53	-
形式収支		1,369		1,479		△ 110	-	
各 会 計 合 算	行政サービス活動収入		69,830	79.1	68,118	76.9	1,712	2.5
	行政サービス活動支出		56,777	63.9	55,666	63.5	1,111	2.0
	行政サービス活動収支差額		13,053		12,452		601	-
	社会資本整備等投資活動収入		7,671	8.7	8,286	9.4	△ 615	△ 7.4
	社会資本整備等投資活動支出		18,548	20.9	15,016	17.2	3,531	23.5
	社会資本整備等投資活動収支差額		△ 10,876		△ 6,730		△ 4,146	-
	財務活動収入		10,745	12.2	12,109	13.7	△ 1,364	△ 11.3
	財務活動支出		13,532	15.2	16,931	19.3	△ 3,399	△ 20.1
	財務活動収支差額		△ 2,787		△ 4,822		2,035	-
	収支差額合計		△ 610		900		△ 1,510	-
	前年度からの繰越金		3,188		2,288		900	-
	形式収支		2,578		3,188		△ 610	-

注：本表の構成比は、会計区分ごとに、各活動区分の収入の合計金額に対する各収入の割合、及び、各活動区分の支出の合計金額に対する各支出の割合を示している。



会 計		一 般 会 計	特 別 区 地 方 消 費 税	小 笠 原 諸 島 生 活	
財務諸表・科目		一 般 会 計	特 別 区 地 方 消 費 税	小 笠 原 諸 島 生 活	
		一 般 会 計	特 別 区 地 方 消 費 税	小 笠 原 諸 島 生 活	
		一 般 会 計	特 別 区 地 方 消 費 税	小 笠 原 諸 島 生 活	
貸借対照表	資産	27,840,578,944,219	71	83,473,140,507	814,849,303
	流動資産	1,260,670,741,068	71	83,473,140,507	712,159,303
	固定資産	26,579,908,203,151	0	0	102,690,000
	負債	8,059,076,600,861	0	0	0
	流動負債	522,067,852,783	0	0	0
	固定負債	7,537,008,748,078	0	0	0
	正味財産	19,781,502,343,358	71	83,473,140,507	814,849,303
行政コスト計算書	行政収入	6,163,539,759,918	0	943,182,853,126	12,576,849
	行政費用	4,918,341,111,018	1,017,639,596,000	609,167,392,209	0
	行政収支差額	1,245,198,648,900	△ 1,017,639,596,000	334,015,460,917	12,576,849
	金融収入	21,918,622,853	0	2,677,922	1,403,743
	金融費用	115,577,799,304	0	0	0
	金融収支差額	△ 93,659,176,451	0	2,677,922	1,403,743
	通常収支差額	1,151,539,472,449	△ 1,017,639,596,000	334,018,138,839	13,980,592
	特別収入	136,488,043,666	0	0	0
	特別費用	174,107,199,726	0	0	0
	特別収支差額	△ 37,619,156,060	0	0	0
	当期収支差額	1,113,920,316,389	△ 1,017,639,596,000	334,018,138,839	13,980,592
キャッシュ・フロー計算書	行政サービス活動収入	6,160,424,090,302	0	943,185,531,048	6,312,584
	行政サービス活動支出	4,931,609,322,723	1,017,639,596,000	609,167,392,209	0
	行政サービス活動収支差額	1,228,814,767,579	△ 1,017,639,596,000	334,018,138,839	6,312,584
	社会資本整備等投資活動収入	378,937,672,161	0	0	34,188,000
	社会資本整備等投資活動支出	1,657,814,281,972	0	0	0
	社会資本整備等投資活動収支差額	△ 1,278,876,609,811	0	0	34,188,000
	財務活動収入	130,109,328,500	0	0	0
	財務活動支出	130,109,080,678	0	0	0
	財務活動収支差額	247,822	0	0	0
	収支差額合計	△ 50,061,594,410	△ 1,017,639,596,000	334,018,138,839	40,500,584
正味財産変動計算書	前期末残高	18,556,184,745,947	71	98,342,218,380	800,868,711
	当期変動額	1,225,317,597,411	0	△ 14,869,077,873	13,980,592
	固定資産等の増減	147,401,983,546	0	0	0
	都債等の増減	19,460,636,736	0	0	0
	その他会計間取引	△ 55,465,339,260	0	0	0
	剰余金	1,113,920,316,389	0	△ 14,869,077,873	13,980,592
当期末残高	19,781,502,343,358	71	83,473,140,507	814,849,303	

表 4 各会計の財務諸表の概要

(単位：円)

母子福祉貸付 資金会計	心身障害者 扶養年金会計	中小企業設備 導入等資金会計	農業改良資金 助成会計	林業・木材産業 改善資金助成会計	沿岸漁業改善 資金助成会計	と場会計	都営住宅等 事業会計	都営住宅等 保証金会計	都市開発 資金会計	用地会計	公債費会計	多摩ニュータウン 事業会計	臨海都市基盤 整備事業会計	一般会計繰入金・ 繰出金等の相殺	合計	会計 財務諸表・科目
35,058,410,030	46,627,043,430	24,545,935,719	324,783,202	115,770,845	200,204,537	14,777,035,567	2,369,688,266,057	16,306,830,640	56,501,417,257	33,462,391,343	0	32,312,694,485	39,742,504,436	0	30,594,530,221,648	資産
8,580,708,925	22,166,055	6,999,520,096	162,494,202	86,404,845	72,553,537	0	34,266,296,199	8,802,030,640	0	9,961,799,630	0	15,293,350,763	18,348,675,827	0	1,447,452,041,668	流動資産
26,477,701,105	46,604,877,375	17,546,415,623	162,289,000	29,366,000	127,651,000	14,777,035,567	2,335,421,969,858	7,504,800,000	56,501,417,257	23,500,591,713	0	17,019,343,722	21,393,828,609	0	29,147,078,179,980	固定資産
22,835,736,600	0	17,831,949,814	123,715,000	0	0	12,169,562,078	717,262,558,026	16,295,068,367	1,187,739,000	0	0	136,628,315,801	9,319,503,824	0	8,992,730,749,371	負債
0	0	3,303,231,950	24,634,000	0	0	1,114,327,009	38,018,623,450	0	855,576,000	0	0	12,142,000,000	115,000,000	0	577,641,245,192	流動負債
22,835,736,600	0	14,528,717,864	99,081,000	0	0	11,055,235,069	679,243,934,576	16,295,068,367	332,163,000	0	0	124,486,315,801	9,204,503,824	0	8,415,089,504,179	固定負債
12,222,673,430	46,627,043,430	6,713,985,905	201,068,202	115,770,845	200,204,537	2,607,473,489	1,652,425,708,031	11,762,273	55,313,678,257	33,462,391,343	0	△ 104,315,621,316	30,423,000,612	0	21,601,799,472,277	正味財産
12,672,419	9,521,050	337,984,207	30,107	5,728	0	1,403,436,334	89,363,118,573	103,498,956	13,974,711	2,658,024	0	717,344,394	2,114,781,161	△ 358,459,760,079	6,842,354,455,478	行政収入
167,588,990	47,549,062,455	2,327,542,667	1,319,713	57,305	697,147	5,170,118,794	95,883,575,589	102,000,000	689,605	90,378,550	0	854,874,777	5,874,506,609	△ 1,150,908,754,097	5,552,261,757,331	行政費用
△ 154,916,571	△ 47,539,541,405	△ 1,989,558,460	△ 1,289,606	△ 51,577	△ 697,147	△ 3,766,682,460	△ 6,520,457,016	1,498,956	13,285,106	△ 87,720,526	0	△ 137,530,383	△ 3,759,725,448	792,448,994,018	1,290,092,698,147	行政収支差額
1,104,504	332,520,724	1,815,412	336,546	167,574	157,719	682,279	528,712,501	0	782,121	2,781,345	0	1,668,291	6,610,158	0	22,800,043,692	金融収入
0	0	303,739,966	0	0	0	201,057,201	11,635,018,320	0	51,565,117	0	0	2,994,617,298	141,443,039	0	130,905,240,245	金融費用
1,104,504	332,520,724	△ 301,924,554	336,546	167,574	157,719	△ 200,374,922	△ 11,106,305,819	0	△ 50,782,996	2,781,345	0	△ 2,992,949,007	△ 134,832,881	0	△ 108,105,196,553	金融収支差額
△ 153,812,067	△ 47,207,020,681	△ 2,291,483,014	△ 953,060	115,997	△ 539,428	△ 3,967,057,382	△ 17,626,762,835	1,498,956	△ 37,497,890	△ 84,939,181	0	△ 3,130,479,390	△ 3,894,558,329	792,448,994,018	1,181,987,501,594	通常収支差額
24,000	0	0	0	0	0	0	13,347,517,546	0	1,202,240,493	10,382,290	0	8,905,812,088	0	△ 17,385,285	159,936,634,798	特別収入
496,541	510,000	1,679,978	0	0	0	1,097,944	36,026,478,554	0	0	422,545,090	0	99,625,553	0	0	210,659,633,386	特別費用
△ 472,541	△ 510,000	△ 1,679,978	0	0	0	△ 1,097,944	△ 22,678,961,008	0	1,202,240,493	△ 412,162,800	0	8,806,186,535	0	△ 17,385,285	△ 50,722,998,588	特別収支差額
△ 154,284,608	△ 47,207,530,681	△ 2,293,162,992	△ 953,060	115,997	△ 539,428	△ 3,968,155,326	△ 40,305,723,843	1,498,956	1,164,742,603	△ 497,101,981	0	5,675,707,145	△ 3,894,558,329	792,431,608,733	1,131,264,503,006	当期収支差額
12,575,829	336,300,774	340,328,681	366,653	173,302	157,719	1,404,118,613	89,280,727,368	103,498,956	14,756,832	5,439,369	142,715,126,348	1,560,427,078	2,116,137,426	△ 358,459,760,079	6,983,046,308,803	行政サービス活動収入
132,736,762	47,548,250,379	314,569,762	1,319,713	57,305	697,147	4,520,082,787	66,004,866,445	102,000,000	52,254,722	4,951,128,277	249,558,376,372	2,217,012,484	5,983,003,661	△ 1,262,101,285,903	5,677,701,380,845	行政サービス活動支出
△ 120,160,933	△ 47,211,949,605	25,758,919	△ 953,060	115,997	△ 539,428	△ 3,115,964,174	23,275,860,923	1,498,956	△ 37,497,890	△ 4,945,688,908	△ 106,843,250,024	△ 656,585,406	△ 3,866,866,235	903,641,525,824	1,305,344,927,958	行政サービス活動収支差額
2,136,850,192	47,449,540,000	2,695,930,542	34,192,000	8,193,000	29,689,000	44,471,000	13,984,891,880	3,838,460,135	4,349,556,218	31,330,328,459	270,600,988,222	10,310,139,363	1,607,146,131	△ 243,762,695	767,148,473,608	社会資本整備等投資活動収入
3,784,444,125	80,154,028,594	429,432,000	3,154,000	206,000	36,980,000	488,715,201	68,517,886,077	492,795,849	0	26,297,561,056	436,773,462,616	0	2,285,413,105	△ 422,328,235,274	1,854,750,125,321	社会資本整備等投資活動支出
△ 1,647,593,933	△ 32,704,488,594	2,266,498,542	31,038,000	7,987,000	△ 7,291,000	△ 444,244,201	△ 54,532,994,197	3,345,664,286	4,349,556,218	5,032,767,403	△ 166,172,474,394	10,310,139,363	△ 678,266,974	422,084,472,579	△ 1,087,601,651,713	社会資本整備等投資活動収支差額
1,126,136,000	0	284,601,000	0	0	0	441,000,000	12,228,777,000	0	0	14,611,538,700	915,677,255,412	0	0	0	1,074,478,636,612	財務活動収入
0	0	1,943,795,750	38,737,000	0	0	1,118,739,710	10,315,634,215	0	1,940,650,000	46,015,195,397	1,270,780,066,090	17,481,000,000	3,569,000,000	△ 130,109,080,678	1,353,202,818,162	財務活動支出
1,126,136,000	0	△ 1,659,194,750	△ 38,737,000	0	0	△ 677,739,710	1,913,142,785	0	△ 1,940,650,000	△ 31,403,656,697	△ 355,102,810,678	△ 17,481,000,000	△ 3,569,000,000	130,109,080,678	△ 278,724,181,550	財務活動収支差額
△ 641,618,866	△ 79,916,438,199	633,062,711	△ 8,652,060	8,102,997	△ 7,830,428	△ 4,237,948,085	△ 29,343,990,489	3,347,163,242	2,371,408,328	△ 31,316,578,202	△ 628,118,535,096	△ 7,827,446,043	△ 8,114,133,209	1,455,835,079,081	△ 60,980,905,305	収支差額合計
11,675,343,038	13,917,869,774	9,855,549,893	220,777,915	115,603,271	200,046,818	1,904,889,100	1,650,641,195,254	10,263,317	56,520,343,982	34,159,969,069	0	△ 122,946,722,051	32,928,316,405	0	20,344,531,278,894	前期末残高
547,330,392	32,709,173,656	△ 3,141,563,988	△ 19,709,713	167,574	157,719	702,584,389	1,784,512,777	1,498,956	△ 1,206,665,725	△ 697,577,726	0	18,631,100,735	△ 2,505,315,793	0	1,257,268,193,383	当期変動額
538,853,660	△ 302,076	134,271,485	0	0	0	69,555,201	17,698,546,894	0	0	△ 14,549,628,536	0	△ 155,851,410	1,607,146,131	△ 7,023,337,179	145,721,237,716	固定資産等の増減
0	0	0	0	0	0	1,485,220,340	6,176,090,792	0	0	△ 49,091,194,494	0	11,545,307,769	25,859,100	△ 16,577,429,933	△ 26,975,509,690	都債等の増減
24,214,340	302,076	10,559,515	0	0	0	0	△ 2,233,119,655	0	0	63,355,408,104	0	1,565,937,231	0	0	7,257,962,351	その他会計間取引
△ 15,737,608	32,709,173,656	△ 3,286,394,988	△ 19,709,713	167,574	157,719	△ 852,191,152	△ 19,857,005,254	1,498,956	△ 1,206,665,725	△ 412,162,800	0	5,675,707,145	△ 4,138,321,024	23,600,767,112	1,131,264,503,006	剰余金
12,222,673,430	46,627,043,430	6,713,985,905	201,068,202	115,770,845	200,204,537	2,607,473,489	1,652,425,708,031	11,762,273	55,313,678,257	33,462,391,343	0	△ 104,315,621,316	30,423,000,612	0	21,601,799,472,277	当期末残高

貸借対照表

行政コスト計算書

キャッシュ・フロー計算書

正味財産変動計算書

平成 19 年 度

## Ⅱ 各会計合算財務諸表



## 1 各会計合算貸借対照表

(平成20年3月31日現在)

科 目	金額(円)	科 目	金額(円)
資産の部		負債の部	
I 流動資産	1,447,452,041,668	I 流動負債	577,641,245,192
現金預金	257,811,252,531	還付未済金	2,505,971,740
収入未済	148,633,304,852	都債	567,352,922,762
不納欠損引当金	△ 25,432,570,833	短期借入金	2,379,664,250
基金積立金	855,670,197,682	他会計借入金	2,187,600,000
財政調整基金	580,687,131,457	基金運用金	0
減債基金	274,983,066,225	その他短期借入金	192,064,250
短期貸付金	194,675,796,221	未払金	0
貸倒引当金	△ 367,496,085	支払繰延	0
その他流動資産	16,461,557,300	未払保証債務	0
II 固定資産	29,147,078,179,980	その他未払金	0
1 行政財産	7,932,489,224,951	その他流動負債	5,402,686,440
1 有形固定資産	7,926,987,774,878	II 固定負債	8,415,089,504,179
建物	2,736,428,493,749	都債	6,913,127,060,550
工作物	341,509,888,613	長期借入金	43,455,029,385
立木	552,343,767	他会計借入金	42,522,933,321
船舶等	10,045,733,468	基金運用金	0
浮標等	559,089,117	その他長期借入金	932,096,064
土地	4,837,892,226,164	退職給与引当金	1,384,071,815,133
2 無形固定資産	5,501,450,073	その他引当金	0
地上権	5,501,450,073	その他固定負債	74,435,599,111
その他無形固定資産	0	預り保証金	16,295,068,367
2 普通財産	1,070,089,068,159	その他固定負債	58,140,530,744
1 有形固定資産	1,063,809,191,954		
建物	402,045,277,053	負債の部合計	8,992,730,749,371
工作物	5,259,639,277		
立木	95,873,370	正味財産の部	
船舶等	530,282,045	正味財産	21,601,799,472,277
浮標等	999,246,179	(うち当期正味財産増減額)	1,257,268,193,383
土地	654,878,874,030		
2 無形固定資産	6,279,876,205		
地上権	374,488,588		
その他無形固定資産	5,905,387,617		
3 重要物品	77,187,008,543		
4 インフラ資産	13,602,373,087,902		
1 有形固定資産	13,595,942,222,243		
土地	11,713,717,903,639		
土地以外	1,882,224,318,604		
2 無形固定資産	6,430,865,659		
地上権	6,430,865,659		
その他無形固定資産	0		
5 建設仮勘定	873,856,449,327		
6 投資その他の資産	5,591,083,341,098		
有価証券及出資金	497,763,073,820		
公営企業会計出資金	1,541,576,063,837		
長期貸付金	1,493,862,678,783		
貸倒引当金	△ 7,268,845,551		
その他債権	41,571,716,196		
基金積立金	1,852,103,439,574		
減債基金	805,357,660,000		
特定目的基金	768,922,296,624		
定額運用基金	277,823,482,950		
その他投資等	171,475,214,439		
資産の部合計	30,594,530,221,648	負債及び正味財産の部合計	30,594,530,221,648



## 2 各会計合算行政コスト計算書

自 平成19年4月 1日  
至 平成20年3月31日

科 目	金額(円)
通常収支の部	
I 行政収支の部	1,290,092,698,147
1 行政収入	6,842,354,455,478
地方税	6,130,657,670,942
地方譲与税	3,459,591,611
地方特例交付金	62,450,572,000
国有提供施設等所在市町村助成交付金	22,173,000
税諸収入	235,913,573
国庫支出金	250,760,513,032
交通安全対策特別交付金	4,683,978,000
事業収入(特別会計)	355,768,930
分担金及負担金	12,363,947,754
使用料及手数料	170,787,691,569
財産収入	9,608,418,859
諸収入(受託事業収入)	51,126,793,438
諸収入	133,874,080,844
寄附金	149,065,400
繰入金	11,758,276,526
その他行政収入	60,000,000
2 行政費用	5,552,261,757,331
税連動経費	1,317,265,065,003
給与関係費	1,458,782,223,668
物件費	232,449,787,494
維持補修費	63,450,237,080
扶助費	99,828,323,761
補助費等	1,476,198,513,000
投資的経費補助	75,094,601,068
投資的経費単独	208,523,425,472
投資的経費国直轄	56,267,882,366
出資金(出捐金等)	613,928,000
繰出金	228,084,095,187
減価償却費	152,713,972,784
債務保証費	65,964,308
不納欠損引当金繰入額	22,488,560,214
貸倒引当金繰入額	7,212,748,262
退職給与引当金繰入額	146,793,270,888
その他引当金繰入額	0
その他行政費用	6,429,158,776
II 金融収支の部	△ 108,105,196,553
1 金融収入	22,800,043,692
受取利息及配当金	22,800,043,692
2 金融費用	130,905,240,245
公債費(利子)	126,669,112,855
都債発行費	2,454,414,795
都債発行差金	210,268,880
他会計借入金利子等	1,571,443,715
通常収支差額	1,181,987,501,594
特別収支の部	△ 50,722,998,588
1 特別収入	159,936,634,798
固定資産売却益	24,003,674,462
その他特別収入	135,932,960,336
2 特別費用	210,659,633,386
固定資産売却損	10,003,289,865
固定資産除却損	26,723,676,074
災害復旧費	3,003,158,667
不納欠損額	331,888,625
貸倒損失	1,470,000
その他特別費用	170,596,150,155
当期収支差額	1,131,264,503,006

## 3 各会計合算キャッシュ・フロー計算書

自 平成19年4月 1日  
至 平成20年3月31日

科 目	金額 (円)	科 目	金額 (円)
<b>I 行政サービス活動</b>		<b>II 社会資本整備等投資活動</b>	
税収等	6,169,974,106,026	国庫支出金等	148,449,372,525
地方税	6,103,806,324,142	国庫支出金	94,921,088,932
地方譲与税	3,459,591,611	分担金及負担金	3,834,026,179
地方特例交付金	62,450,572,000	繰入金等	49,694,257,414
国有提供施設等所在市町村助成交付金	22,173,000	財産収入	77,966,183,706
税諸収入	235,445,273	財産売払収入	77,966,183,706
国庫支出金等	257,277,886,032	基金繰入金	277,880,365,201
国庫支出金	252,593,908,032	財政調整基金	0
交通安全対策特別交付金	4,683,978,000	減債基金	224,993,730,000
業務収入その他	532,994,273,053	特定目的基金	49,597,340,206
事業収入 (特別会計)	356,026,993	定額運用基金	3,289,294,995
分担金及負担金	12,340,124,661	貸付金元金回収収入等	261,552,651,227
使用料及手数料	170,685,715,096	保証金収入	1,299,900,949
財産収入	17,603,079,038	社会資本整備支出	352,791,119,310
諸収入 (受託事業収入)	51,126,793,438	物件費	2,600,562,591
諸収入	130,627,820,842	補助費等	186,401,199
寄附金	149,065,400	投資的経費補助	120,111,708,138
繰入金	150,105,647,585	投資的経費単独	229,892,447,382
金融収入	22,800,043,692	基金積立金	1,169,886,779,217
受取利息及配当金	22,800,043,692	財政調整基金	147,524,731,359
税連動経費	1,317,265,065,003	減債基金	482,380,720,838
税連動経費	1,317,265,065,003	特定目的基金	535,559,999,218
行政支出	4,093,949,523,532	定額運用基金	4,421,327,802
給与関係費	1,648,399,072,296	貸付金・出資金等	329,648,421,895
物件費	232,449,787,494	出資金	9,804,000,000
維持補修費	63,450,237,080	繰出金 (他会計)	62,054,091,111
扶助費	99,828,323,761	貸付金	257,790,330,784
補助費等	1,481,237,460,840	保証金支出	2,423,804,899
投資的経費補助	75,094,601,068	社会資本整備等投資活動収支差額	△ 1,087,601,651,713
投資的経費単独	208,522,448,972	行政活動キャッシュ・フロー収支差額	217,743,276,245
投資的経費国直轄	56,267,882,366	<b>III 財務活動</b>	
出資金 (出捐金等)	613,928,000	財務活動収入	1,074,478,636,612
繰出金	228,085,781,655	都債	522,292,468,120
金融支出	263,483,633,643	他会計借入金等	0
公債費 (利子・手数料)	263,478,127,159	基金運用金借入	0
他会計借入金利子等	5,506,484	繰入金	552,186,168,492
特別支出	3,003,158,667	財務活動支出	1,353,202,818,162
災害復旧事業支出	3,003,158,667	公債費 (元金)	1,350,190,957,912
行政サービス活動収支差額	1,305,344,927,958	他会計借入金等償還	3,011,860,250
		基金運用金償還	0
		財務活動収支差額	△ 278,724,181,550
		収支差額合計	△ 60,980,905,305
		前年度からの繰越金	318,792,157,836
		形式収支	257,811,252,531

## 4 各会計合算

	開始 残高 相当	国庫 支出 金	負担 金及 繰入 金等	受贈 財産 評価 額
前期末残高	19,023,423,532,668	99,303,228,924	6,281,359,228	66,191,108,482
当期変動額		94,734,687,733	11,721,025,371	43,308,884,835
固定資産等の増減		94,734,687,733	11,721,025,371	43,308,884,835
都債等の増減				
その他会計間取引				
剰余金				
当期末残高	19,023,423,532,668	194,037,916,657	18,002,384,599	109,499,993,317

## 5 各会計合算有形固定資産

区 分	前期末残高	当期増減額	当期末残高
有形固定資産	25,721,602,690,081	328,330,625,733	26,049,933,315,814
行政財産	9,412,904,843,962	93,586,478,475	9,506,491,322,437
建物	4,082,941,781,992	35,348,959,122	4,118,290,741,114
工作物	502,398,719,935	19,386,714,503	521,785,434,438
立木	331,830,199	220,513,568	552,343,767
船舶等	23,969,825,233	2,948,400,300	26,918,225,533
浮標等	786,605,661	265,745,760	1,052,351,421
土地	4,802,476,080,942	35,416,145,222	4,837,892,226,164
普通財産	1,230,148,175,240	6,728,715,302	1,236,876,890,542
建物	561,784,269,335	3,500,071,486	565,284,340,821
工作物	13,047,941,533	381,924,456	13,429,865,989
立木	97,280,000	△ 1,406,630	95,873,370
船舶等	981,099,500	0	981,099,500
浮標等	2,206,836,832	0	2,206,836,832
土地	652,030,748,040	2,848,125,990	654,878,874,030
重要物品	188,800,261,447	△ 898,320,389	187,901,941,058
インフラ資産	14,032,532,676,148	212,274,036,302	14,244,806,712,450
土地	11,624,686,893,705	89,031,009,934	11,713,717,903,639
土地以外	2,407,845,782,443	123,243,026,368	2,531,088,808,811
建設仮勘定	857,216,733,284	16,639,716,043	873,856,449,327
無形固定資産	17,792,314,381	419,877,556	18,212,191,937
行政財産	5,470,341,037	31,109,036	5,501,450,073
地上権	5,470,341,037	31,109,036	5,501,450,073
その他無形固定資産	0	0	0
普通財産	6,187,208,435	92,667,770	6,279,876,205
地上権	372,941,000	1,547,588	374,488,588
その他無形固定資産	5,814,267,435	91,120,182	5,905,387,617
インフラ資産	6,134,764,909	296,100,750	6,430,865,659
地上権	6,134,764,909	296,100,750	6,430,865,659
その他無形固定資産	0	0	0
計	25,739,395,004,462	328,750,503,289	26,068,145,507,751

## 正味財産変動計算書

自 平成19年4月 1日  
至 平成20年3月31日

(単位：円)

区市町村等移管相当額	会計間取引勘定	その他剰余金	合計
△ 14,285,173,741	0	1,163,617,223,333	20,344,531,278,894
△ 23,760,907,562	0	1,131,264,503,006	1,257,268,193,383
△ 23,760,907,562	19,717,547,339		145,721,237,716
	△ 26,975,509,690		△ 26,975,509,690
	7,257,962,351		7,257,962,351
		1,131,264,503,006	1,131,264,503,006
△ 38,046,081,303	0	2,294,881,726,339	21,601,799,472,277

## 及び無形固定資産附属明細書

(単位：円)

当期末減価償却累計額	当期償却額	差引当期末残高
2,512,150,668,869	152,713,972,784	23,537,782,646,945
1,579,503,547,559	91,148,275,507	7,926,987,774,878
1,381,862,247,365	80,011,435,036	2,736,428,493,749
180,275,545,825	10,439,441,262	341,509,888,613
0	0	552,343,767
16,872,492,065	674,412,493	10,045,733,468
493,262,304	22,986,716	559,089,117
0	0	4,837,892,226,164
173,067,698,588	13,275,622,642	1,063,809,191,954
163,239,063,768	12,800,567,483	402,045,277,053
8,170,226,712	374,508,057	5,259,639,277
0	0	95,873,370
450,817,455	29,398,005	530,282,045
1,207,590,653	71,149,097	999,246,179
0	0	654,878,874,030
110,714,932,515	8,308,274,232	77,187,008,543
648,864,490,207	39,981,800,403	13,595,942,222,243
0	0	11,713,717,903,639
648,864,490,207	39,981,800,403	1,882,224,318,604
0	0	873,856,449,327
0	0	18,212,191,937
0	0	5,501,450,073
0	0	5,501,450,073
0	0	0
0	0	6,279,876,205
0	0	374,488,588
0	0	5,905,387,617
0	0	6,430,865,659
0	0	6,430,865,659
0	0	0
2,512,150,668,869	152,713,972,784	23,555,994,838,882

## 6 財務諸表に係る注記

平成18年度 自 平成18年4月 1日 至 平成19年3月31日	平成19年度 自 平成19年4月 1日 至 平成20年3月31日
<p><b>1 重要な会計方針</b></p> <p>(1)有形固定資産の減価償却の方法</p> <p>①行政財産及び普通財産 行政財産及び普通財産のうち、建物、工作物、船舶等、浮標等並びにインフラ資産の有形固定資産のうち港湾、漁港、空港及び鉄道については、「東京都公有財産台帳等処理要綱」で定める耐用年数及び残価率に従って定額法によっている。</p> <p>②インフラ資産 インフラ資産の有形固定資産のうち橋梁、トンネル及び道路の構築物については、「建設局所管インフラ資産管理基準」で定める耐用年数に従って定額法によっている。ただし、道路の舗装部分等については、部分的取替に要する支出を費用として処理する方法を採用している。</p> <p>③重要物品 重要物品については、「重要物品の耐用年数に係る基準」で定める耐用年数に従って定額法によっている。</p>	<p><b>1 重要な会計方針</b></p> <p>(1)有形固定資産の減価償却の方法</p> <p>①行政財産、普通財産及びインフラ資産 行政財産及び普通財産のうち、建物、工作物、船舶等、浮標等並びにインフラ資産の有形固定資産のうち港湾、漁港、空港及び鉄道については、「東京都公有財産台帳等処理要綱」で定める耐用年数及び残価率に従って定額法によっている。 インフラ資産の有形固定資産のうち橋梁、トンネル及び道路の構築物については、「建設局所管インフラ資産管理基準」で定める耐用年数に従って定額法によっている。ただし、道路の舗装部分等については、部分的取替に要する支出を費用として処理する方法を採用している。</p> <p>②重要物品  同 左</p>
<p>(2)投資有価証券の評価基準及び評価方法 投資有価証券は、都が保有する監理団体等の株式及び出資金を、取得原価により計上している。ただし、時価又は実質価額が著しく低下したもののについては、減額した価額で計上している。</p>	<p>(2)有価証券及出資金の評価基準及び評価方法 有価証券及出資金は、都が保有する監理団体等の株式及び出資金を、取得原価により計上している。ただし、時価又は実質価額が著しく低下したもののについては、減額した価額で計上している。</p>
<p>(3)引当金の計上基準</p> <p>①不納欠損引当金 都税、使用料等の収入未済の一部については、時効の完成等によって不納欠損となる可能性があるため、過去3か年の不納欠損の実績により不納欠損実績率を算定し、平成18年度末の収入未済額を乗じた額を不納欠損引当金として計上している。</p> <p>②貸倒引当金 貸付金のうちの一部については、返還免除又は減免となる可能性があるため、過去3か年に免除等により貸付金を減額した実績により貸倒実績率を算定し、平成18年度末の貸付金額を乗じた額を貸倒引当金として計上している。</p>	<p>(3)引当金の計上基準</p> <p>①不納欠損引当金 都税、使用料等の収入未済の一部については、時効の完成等によって不納欠損となる可能性があるため、当該収入未済の弁済状況、相手先の財務内容、過去3か年の実績等により不納欠損実績率を算定し、平成19年度末の収入未済額を乗じた額を不納欠損引当金として計上している。</p> <p>②貸倒引当金 貸付金のうちの一部については、返還免除又は減免となる可能性があるため、当該債権の弁済状況、貸付相手先の財務内容、過去3か年の実績等により貸倒実績率を算定し、平成19年度末の貸付金額を乗じた額を貸倒引当金として計上してい</p>

<p style="text-align: center;">平成18年度 自 平成18年4月 1日 至 平成19年3月31日</p>	<p style="text-align: center;">平成19年度 自 平成19年4月 1日 至 平成20年3月31日</p>
<p>③退職給与引当金 在職する職員が自己都合により退職するとした場合の退職手当要支給額を退職給与引当金として計上している。</p>	<p>る。 ③退職給与引当金  同 左</p>
<p>(4)外貨建ての資産及び負債の本邦資産への換算基準 都は、米国及び欧州で外貨建ての債券を発行しているが、スワップ取引による外貨と円との交換を行っており、元本及び利子は為替相場の変動に伴うリスクを負っていないため、発行時の円建ての価額で計上している。</p>	<p>(4)外貨建ての資産及び負債の本邦資産への換算基準  同 左</p>
<p>(5)その他財務諸表作成のための基本となる重要な事項 ①有形固定資産の計上基準 都の公有財産、重要物品及びインフラ資産の貸借対照表価額は、取得原価により計上している。 ②財務諸表の金額の表示 財務諸表の金額については、原則として相殺控除を行わず単純合算した金額で表示しているが、各会計合算財務諸表においては、一般会計と特別会計との間の繰入繰出額を相殺控除した金額で表示している。</p>	<p>(5)その他財務諸表作成のための基本となる重要な事項 ①有形固定資産の計上基準  同 左 ②財務諸表の金額の表示 財務諸表の金額については、原則として相殺控除を行わず単純合算した金額で表示しているが、各会計合算財務諸表においては、一般会計と特別会計との間の繰入繰出額を相殺控除した金額で表示している。 また、行政コスト計算書で引当金の繰入と戻入に係る金額が発生した場合は、引当金の繰入額と、その他特別収入の引当金の戻入額に相当する金額とを相殺して表示している。</p>
<p>(重要な会計方針の変更)</p> <hr/>	<p><b>2 重要な会計方針の変更</b> (1)会計処理の原則又は手続の変更 不納欠損引当金及び貸倒引当金の算定について、平成18年度決算では過去3か年の免除等の実績により計上していたが、平成19年度決算では債権の弁済状況、相手先の財務内容、過去3か年の実績等により算定を行うように処理を変更した。</p>
<hr/>	<p>(2)表示方式の変更 「投資有価証券」及び「出資金」について、勘定科目の内容をより明瞭に示すために、それぞれ「有価証券及出資金」及び「公営企業会計出資金」に名称を変更した。</p>

平成18年度 自 平成18年4月 1日 至 平成19年3月31日	平成19年度 自 平成19年4月 1日 至 平成20年3月31日
<p><b>2 重要な後発事象</b></p> <p>(1) 主要な業務の改廃</p> <p>地方自治法の改正を受け、平成19年4月1日をもって出納長制度が廃止され、一般職の会計管理者を設置した。これに伴い、出納長室の名称を会計管理局に変更した。</p>	<p><b>3 重要な後発事象</b></p> <p>(1) 主要な業務の改廃</p> <p>_____</p>
<p>(2) 組織・機構の大幅な変更</p> <p>スポーツ振興の推進体制を強化するために、平成19年4月1日をもって生活文化局の名称を生活文化スポーツ局に変更し、専管のスポーツ振興部を設置するとともに、教育庁所管の関連資産を生活文化スポーツ局へ移管した。</p>	<p>(2) 組織・機構の大幅な変更</p> <p>_____</p>
<p>(3) 地方財政制度の大幅な改正</p> <p>① 減税補てん特例交付金の廃止</p> <p>地方特例交付金等の地方財政の特別措置に関する法律の改正等により、減税補てん特例交付金が廃止され、平成19年度より特別の交付金が交付されることとなった。</p> <p>② 所得税から個人住民税への税源移譲</p> <p>所得税から個人住民税への税源移譲に伴う地方税法等の改正により、個人住民税の税率が変更され、平成19年度分以後の個人住民税から適用された。また、平成18年度をもって所得譲与税が廃止された。</p>	<p>(3) 地方財政制度の大幅な改正</p> <p>① 特例交付金の交付</p> <p>平成19年度から実施された住宅借入金等特別税額控除によって生じる地方公共団体の住民税の減収を補てんするため、平成20年度から減収補てん特例交付金が交付されることとなった。</p> <p>② 地方法人特別税及び地方法人特別譲与税の創設</p> <p>消費税を含む税体系の抜本的改革が行われるまでの間の暫定措置として、法人事業税の一部を分離し、地方法人特別税及び地方法人特別譲与税が創設された。</p> <p>法人事業税の新税率は、超過課税を含め、平成20年10月1日以後に開始する法人の事業年度から適用される。また、地方法人特別譲与税は、平成21年度から譲与される。</p>
<p>(4) その他重要な後発事象</p> <p>東京大気汚染公害訴訟</p> <p>原告総数 633 名が、国、都、自動車メーカー7社、旧首都高速道路公団に、大気汚染物質の排出差し止めと賠償金の支払いを求めている本件訴訟について、平成19年8月8日に和解が成立した。</p> <p>今後、都は、都内全域を対象とした気管支ぜん息患者に対する医療費助成制度（5年、総額 200億円）を創設し、その3分の1を負担するほか、植樹帯の整備や連続立体交差事業などの環境対策を実施していくこととなった。</p>	<p>(4) その他重要な後発事象</p> <p>_____</p>

#### 4 偶発債務

(1) 債務保証又は損失補償に係る債務負担行為のうち、履行すべき額が未確定なもの

区 分	平成19年度末
公社・協会等に係るもの	円 251,543,928,000
一般会計	251,543,928,000
その他	44,739,755,222
一般会計	44,739,755,222
合計	296,283,683,222
一般会計	296,283,683,222

(2) 係争中の訴訟で損害賠償請求等を受けているものの中で重要なもの

項 目	訴訟内容
構造計算書偽装事件に係る損害賠償請求	不動産販売業者が、自ら販売したマンション物件に係る構造計算書の偽装が見過ごされたことについて、建築主事が置かれた地方公共団体には、特定行政庁が行った建築確認に対する責任又は指定確認検査機関が行った建築確認に対する責任があるとして、損害賠償請求訴訟が提起されている。都に対する損害賠償請求額は約5億3千万円である。

#### 5 追加情報

(1) 出納整理期間

財務諸表の作成基準日は、平成20年3月31日時点を基準としているが、会計年度末から地方自治法第235条の5に定める5月31日の出納閉鎖までを出納整理期間とし、出納整理期間における歳入及び歳出並びにこれに伴う資産及び負債の増減等を反映した後の計数をもって会計年度末の計数とした。

(2) 利子補給等に係る債務負担行為の翌年度以降の支出予定額

区 分	平成19年度末
利子補給に係るもの	円 102,087,477,610
一般会計	102,087,477,610
その他	967,595,338,322
一般会計	886,301,815,322
都営住宅等事業会計	81,293,523,000
合計	1,069,682,815,932
一般会計	988,389,292,932
都営住宅等事業会計	81,293,523,000



## (3) 繰越事業に係る将来の支出予定額

区 分		平成19年度末
繰越明許費		51,196,982,000 <sup>円</sup>
一般会計		43,748,078,000
用地会計		189,639,000
都営住宅等事業会計		5,478,000,000
臨海都市基盤整備事業会計		1,781,265,000
事故繰越		2,202,406,000
一般会計		2,177,482,000
用地会計		24,924,000
合計		53,399,388,000
一般会計		45,925,560,000
用地会計		214,563,000
都営住宅等事業会計		5,478,000,000
臨海都市基盤整備事業会計		1,781,265,000

## (4) 一時借入金等の実績額等

短期間の資金調達のために、平成19年5月31日に財政調整基金から85,000,000,000円を調達し同年6月1日に返済した。なお、借入れに伴う利子額は、1,047,945円であり、一般会計において執行した。

## (5) その他財務諸表の内容を理解するために必要と認められる事項

## ① 引当金繰入額・その他特別収入

各会計合算行政コスト計算書においては、各会計を合算した結果、引当金の繰入と戻入に係る金額が発生しているため、各会計の合算金額から繰入額と戻入相当額（その他特別収入）に係る以下の金額を相殺控除した金額で表示している。

財務諸表	勘定科目(借方)	金 額	勘定科目(貸方)	金 額
行政コスト 計算書	退職給与引当金繰入額	17,385,285 <sup>円</sup>	その他特別収入	17,385,285 <sup>円</sup>

## ② 一般会計繰入金・繰出金

一般会計と特別会計との間の繰入・繰出額は以下のとおりであり、各会計合算財務諸表においては、それぞれ相殺控除した金額で表示している。

財務諸表	勘定科目(借方)	金額	勘定科目(貸方)	金額
貸借対照表		円	正味財産 (一般会計繰入金)	円 23,357,004,417
			正味財産 (負担金及繰入金等)	243,762,695
行政コスト 計算書	一般会計繰出金	354,368,305,848	一般会計繰入金	1,123,199,147,469
	行政費用 税連動経費	1,017,639,596,000	行政収入 地方税	348,884,538,790
	行政費用 繰出金	133,251,772,812	行政収入 繰入金	9,575,221,289
貸借対照表/行政コスト計算書 計		1,505,259,674,660		1,505,259,674,660

財務諸表	勘定科目(支出)	金額	勘定科目(収入)	金額
キャッシュ・ フロー 計算書	一般会計繰出金 行政サービス活動	円 354,368,305,848	一般会計繰入金 行政サービス活動	円 1,234,407,378,092
	一般会計繰出金 社会資本整備等投資活動	4,335,216,926	一般会計繰入金 社会資本整備等投資活動	433,444,713,152
	行政サービス活動支出 税連動経費	1,017,639,596,000	一般会計繰入金 財務活動	146,686,510,611
	行政サービス活動支出 繰出金	133,304,988,930	行政サービス活動収入 地方税	348,884,538,790
	行政サービス活動支出 公債費(利子・手数料)	111,156,700,973	行政サービス活動収入 繰入金	9,575,221,289
	社会資本整備等投資活動 支出 減債基金	386,801,223,795	社会資本整備等投資活動 収入 繰入金等	243,762,695
	社会資本整備等投資活動 支出 繰出金(他会計)	35,527,011,479		
	財務活動支出 公債費(元金)	130,109,080,678		
キャッシュ・フロー計算書 計		2,173,242,124,629		2,173,242,124,629

## ③ 会計間の債権債務

会計	資産科目	金額	負債科目	金額
一般会計	長期貸付金	35,018,133,321 <sup>円</sup>		<sup>円</sup>
	その他債権	25,978,444,048		
都営住宅等 事業会計			(流動負債) 他会計借入金	2,187,600,000
			(固定負債) 他会計借入金	7,504,800,000
都営住宅等 保証金会計	短期貸付金	2,187,600,000		
	長期貸付金	7,504,800,000		
多摩ニュータウン 事業会計			(固定負債) 他会計借入金	35,018,133,321
			その他固定負債	25,978,444,048
合計		70,688,977,369		70,688,977,369

## 6 その他

## (1) 貸借対照表関係

## ① 有価証券及出資金及び貸付金の内訳

区分	東京都監理団体 に対するもの	その他のもの	合計
有価証券及出資金	76,825,933,218 <sup>円</sup>	420,937,140,602 <sup>円</sup>	497,763,073,820 <sup>円</sup>
貸付金	501,300,298,008	1,187,238,176,996	1,688,538,475,004

## ②都債及び借入金の償還予定額

区 分	平成20年度 償還予定額	平成21年度以降 償還予定額	計
都 債	円 567,352,922,762	円 6,913,127,060,550	円 7,480,479,983,312
一般会計	514,159,744,306	6,127,331,263,431	6,641,491,007,737
母子福祉貸付資金会計	0	22,835,736,600	22,835,736,600
中小企業設備導入等資金会計	3,111,167,700	13,596,621,800	16,707,789,500
農業改良資金助成会計	24,634,000	99,081,000	123,715,000
と場会計	1,114,327,009	8,290,961,767	9,405,288,776
都営住宅等事業会計	35,830,473,747	668,505,832,952	704,336,306,699
都市開発資金会計	855,576,000	332,163,000	1,187,739,000
多摩ニュータウン事業会計	12,142,000,000	63,170,400,000	75,312,400,000
臨海都市基盤整備事業会計	115,000,000	8,965,000,000	9,080,000,000
他会計借入金	2,187,600,000	42,522,933,321	44,710,533,321
都営住宅等事業会計	2,187,600,000	7,504,800,000	9,692,400,000
多摩ニュータウン事業会計	0	35,018,133,321	35,018,133,321
その他借入金	192,064,250	932,096,064	1,124,160,314
中小企業設備導入等資金会計	192,064,250	932,096,064	1,124,160,314
合 計	569,732,587,012	6,956,582,089,935	7,526,314,676,947
一般会計	514,159,744,306	6,127,331,263,431	6,641,491,007,737
母子福祉貸付資金会計	0	22,835,736,600	22,835,736,600
中小企業設備導入等資金会計	3,303,231,950	14,528,717,864	17,831,949,814
農業改良資金助成会計	24,634,000	99,081,000	123,715,000
と場会計	1,114,327,009	8,290,961,767	9,405,288,776
都営住宅等事業会計	38,018,073,747	676,010,632,952	714,028,706,699
都市開発資金会計	855,576,000	332,163,000	1,187,739,000
多摩ニュータウン事業会計	12,142,000,000	98,188,533,321	110,330,533,321
臨海都市基盤整備事業会計	115,000,000	8,965,000,000	9,080,000,000

## (2)行政コスト計算書関係

## ①収入科目の内容及び計上基準

科 目	内容及び計上基準
行政収入	
地方税	地方税法に規定する普通税、旧法による税、目的税について収入した額を計上する。ただし、地方消費税については、都道府県間での清算前の額を計上
地方譲与税	地方道路譲与税、特別とん譲与税、石油ガス譲与税及び航空機燃料譲与税について収入した額を計上
地方特例交付金	平成18年度及び平成19年度における児童手当の制度拡充に伴う地方負担の増加に対応するために交付された額並びに恒久的な減税に伴う地方税の減収の一部を補てんする減税補てん特例交付金が平成18年度をもって廃止されたことに伴う経過措置として交付された額を計上
国有提供施設等所在市町村助成交付金	国有提供施設等が所在する市町村に対し、固定資産税の代替的性格をもって交付された額を計上
税諸収入	利子割精算金及び滞納処分収入について収入した額を計上
国庫支出金	国庫支出金のうち行政サービス活動支出に充当された額を計上
交通安全対策特別交付金	地方自治体の道路交通安全施設の設置及び管理を促進するため、国庫に納付された反則金に係る収入額が交付された額を計上
事業収入（特別会計）	特別会計における貸付金利子収入、掛金収入及び違約金収入について収入した額を計上
分担金及負担金	分担金及び負担金のうち行政サービス活動に充当された額を計上
使用料及手数料	使用料及び手数料について収入した額を計上
財産収入	財産貸付収入等について収入した額を計上
諸収入（受託事業収入）	受託事業収入について収入した額を計上
諸収入	収益事業収入、物品売払代金等について収入した額を計上
寄附金	寄附金等について収入した額を計上
繰入金	他会計からの繰入金のうち、行政サービス活動に充当された額を計上
その他行政収入	上記以外の行政収入を計上
金融収入	
受取利息及配当金	預金利子、株式配当金等について収入された額を計上
特別収入	
固定資産売却益	固定資産（有価証券及出資金を除く。）の売却による収入額又は債権額のうち、帳簿価額を上回る額を計上
その他特別収入	有価証券及出資金の売却益、その他過年度損益修正益等を計上

## ②投資的経費について

行政費用の勘定科目として投資的経費補助、投資的経費単独及び投資的経費国直轄があり、固定資産の取得原価に算入されないものを費用として計上している。

## ③その他特別収入及びその他特別費用の主な内訳

その他特別収入のうち、過年度損益修正益は105,130,662,885円であり、その他特別費用のうち、有価証券及出資金の評価損が97,002,215,984円で、過年度損益修正損が69,625,878,748円である。

## (3)キャッシュ・フロー計算書関係

行政コスト計算書の当期収支差額と、キャッシュ・フロー計算書の行政サービス活動収支差額との差額の内訳

	円
行政コスト計算書の当期収支差額	1,131,264,503,006
①有形固定資産の増減	165,437,264,261
減価償却費	152,713,972,784
固定資産売却損(益)	△14,000,384,597
固定資産除却損	26,723,676,074
②事業活動に係る流動資産・負債の変動	△7,506,339,180
収入未済額の減少(増加)	△12,724,432,900
還付未済額の増加(減少)	△223,496,280
その他流動資産の減少(増加)	5,441,590,000
③その他非現金取引項目	△18,513,689,948
不納欠損引当金繰入額	22,488,560,214
不納欠損額	331,888,625
貸倒引当金繰入額	7,212,748,262
貸倒損失	1,470,000
退職給与引当金繰入額	146,793,270,888
うち退職手当相当額	△189,616,848,628
その他非現金の収入・費用項目	△5,724,779,309
④その他の取引項目	34,663,189,819
その他特別収入	△135,932,960,336
その他特別費用	170,596,150,155
キャッシュ・フロー計算書の 行政サービス活動収支差額	1,305,344,927,958

## (4)正味財産変動計算書関係

正味財産の変動に重大な影響を及ぼす財産の移管等

項 目	金 額
臨海地域開発事業会計からの海上公園移管に伴う増加	22,294,117,684
都内区市町村への都道の移管に伴う減少	△18,184,063,819

図1 貸借対照表の構成

グラフ内の数値は構成比

単位:兆円

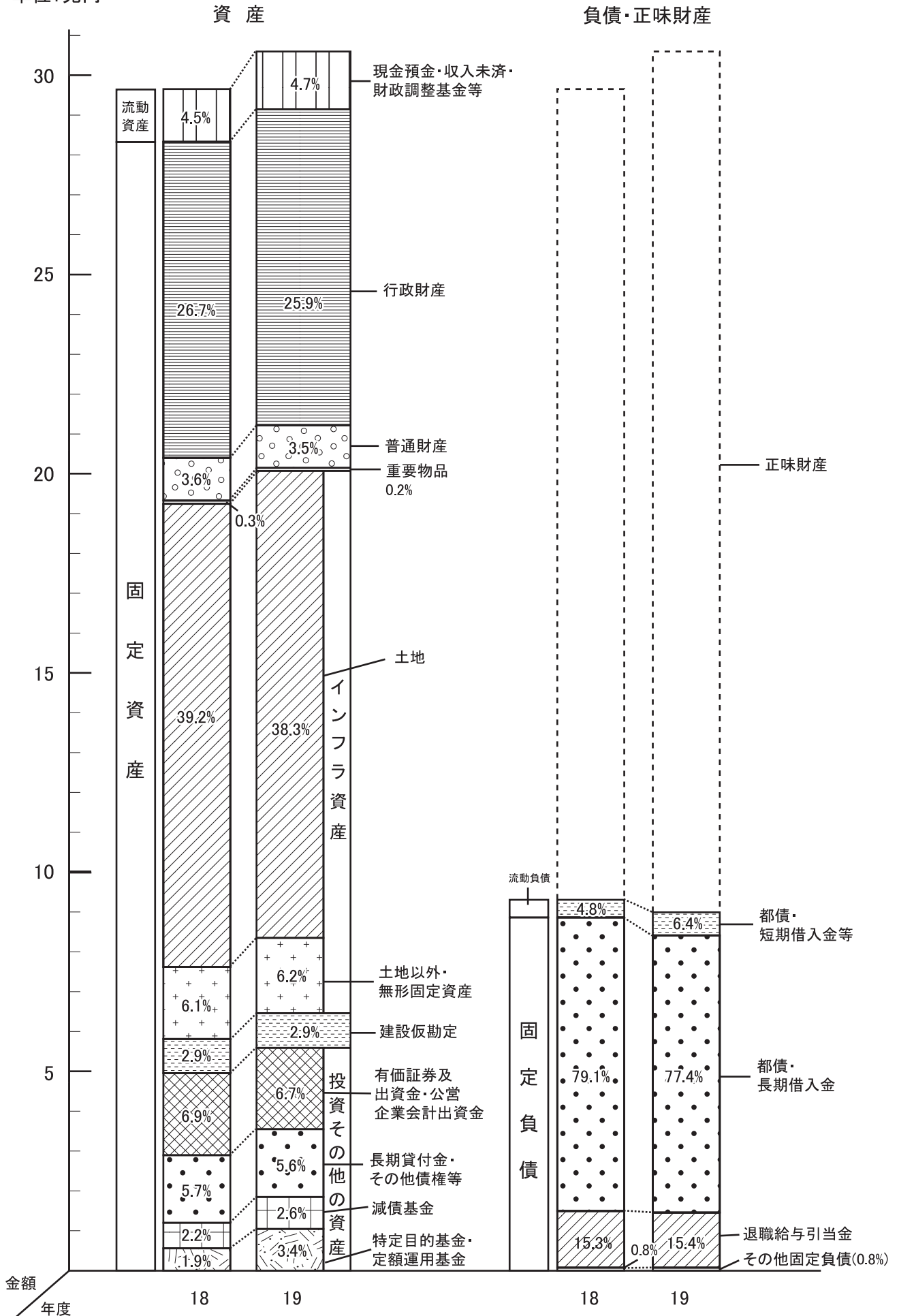


図2 行政コスト計算書の構成

グラフ内の数値は構成比

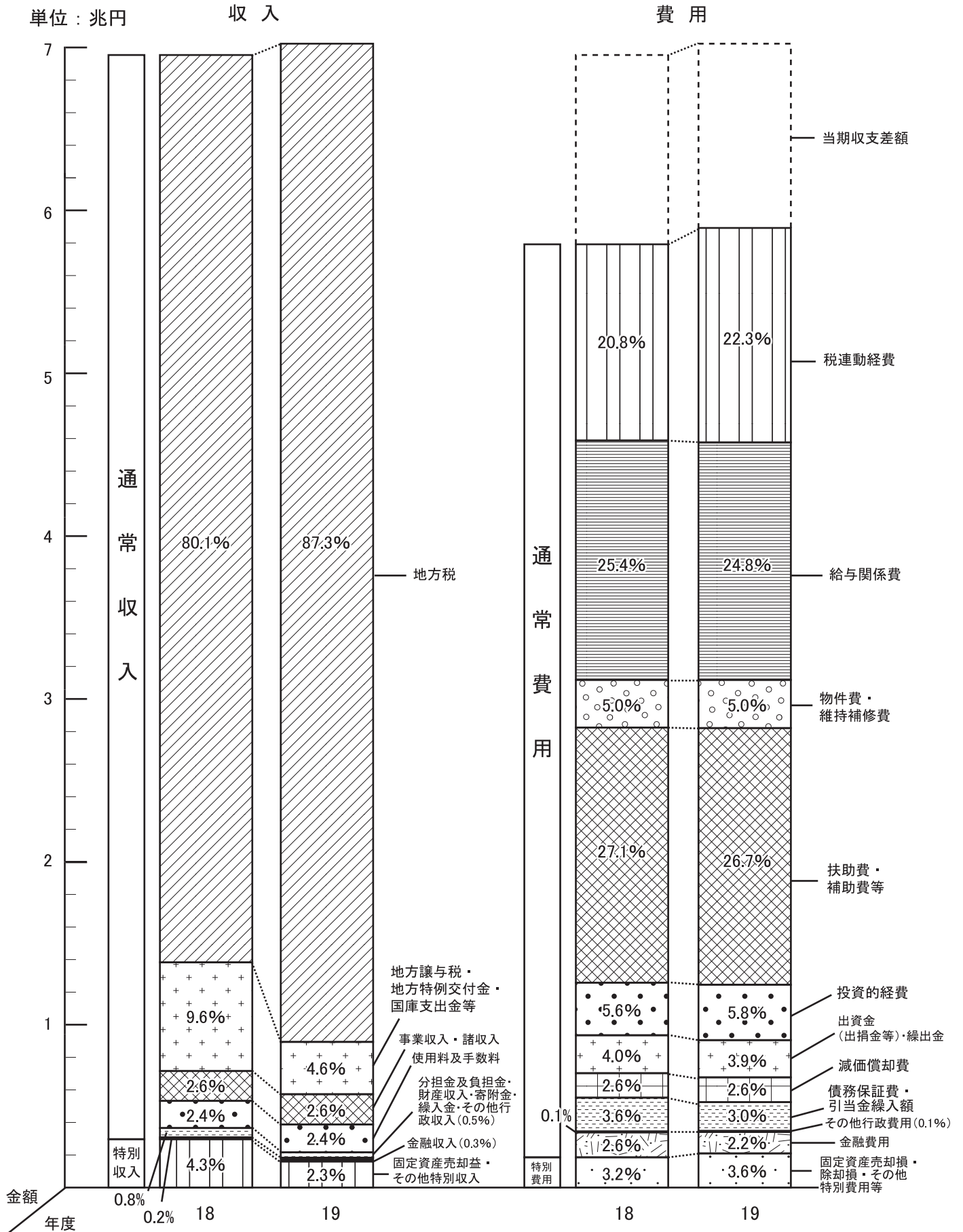




図3 キャッシュ・フロー計算書の構成

グラフ内の数値は構成比

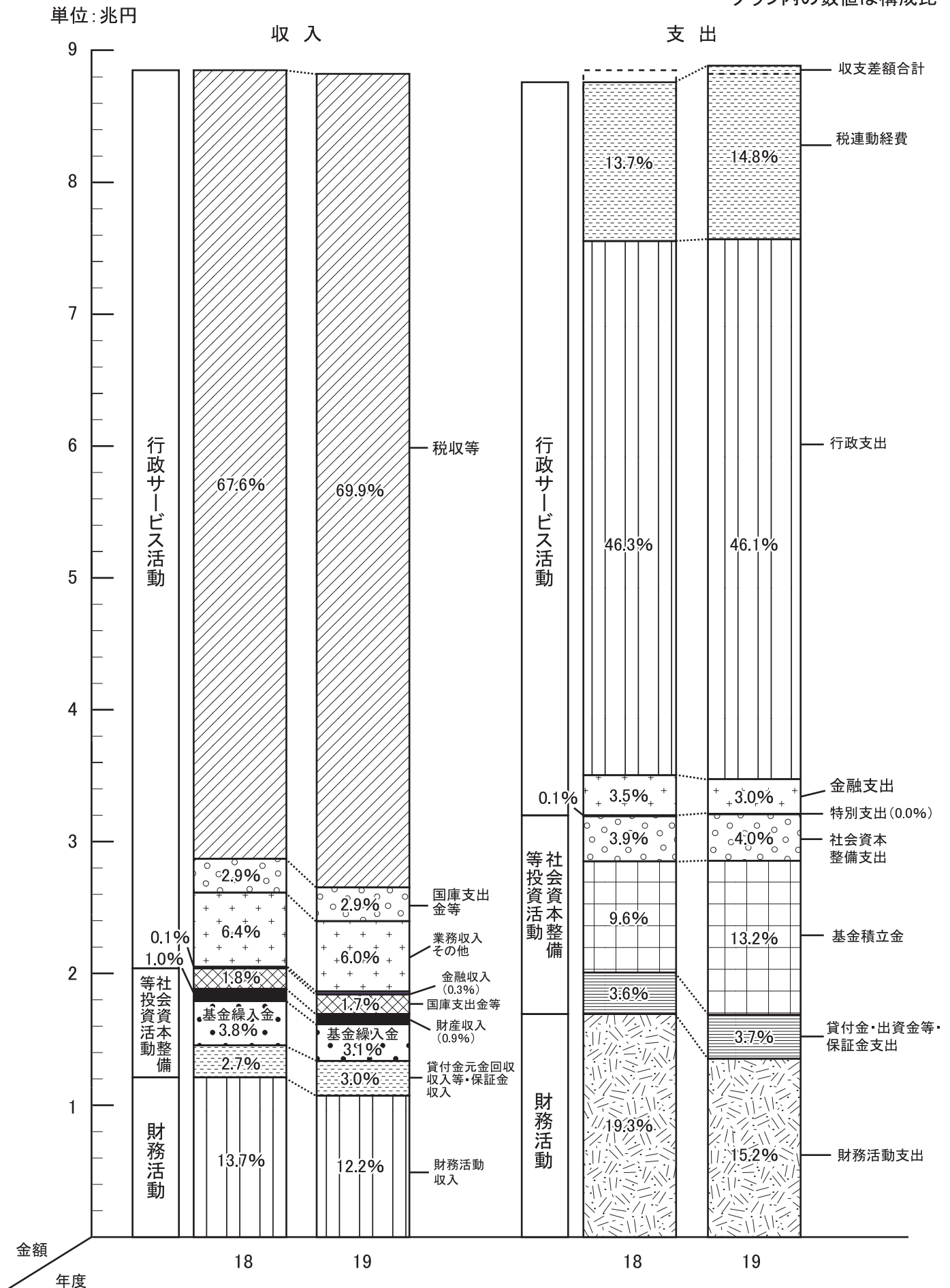
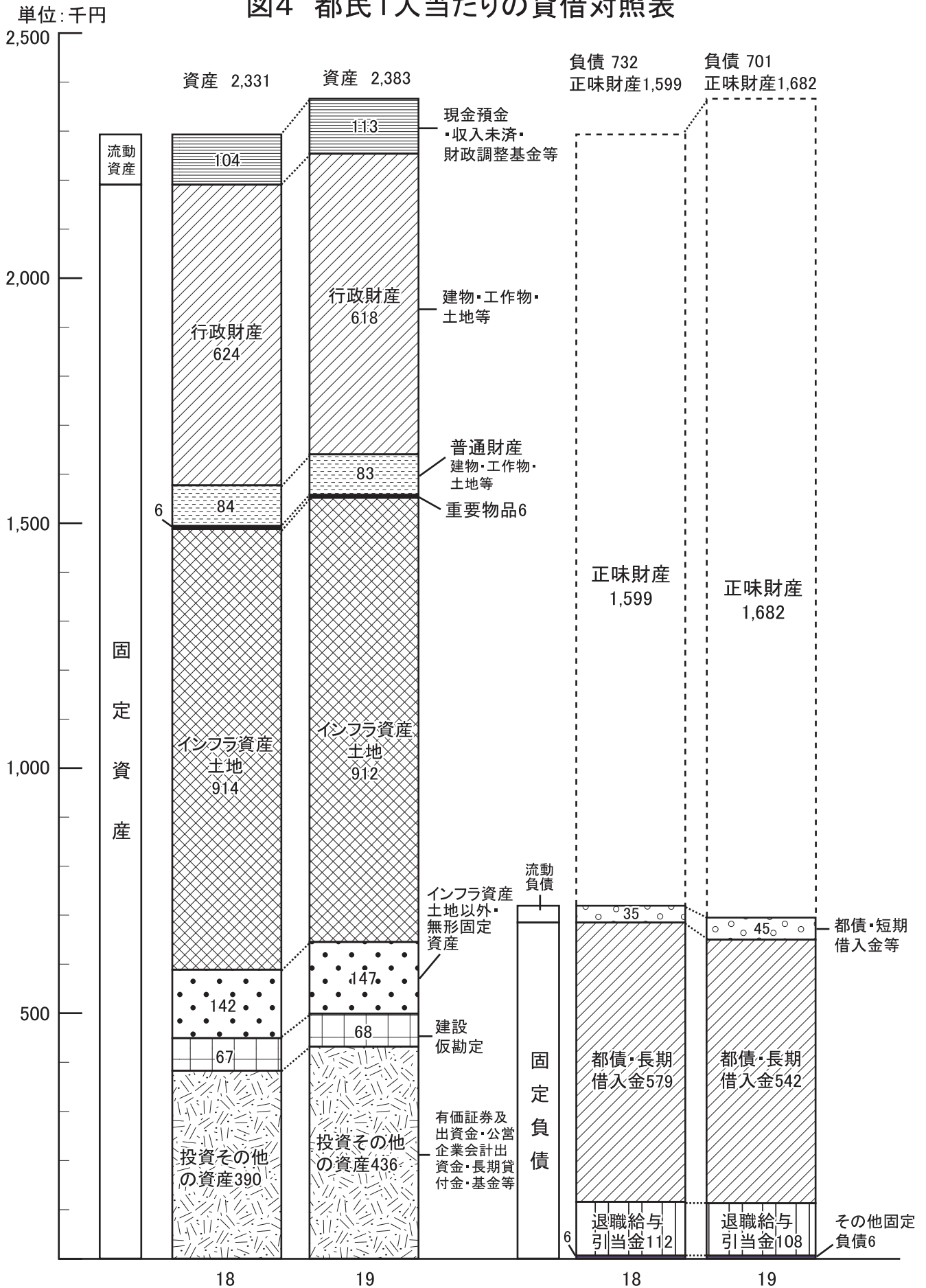


図4 都民1人当たりの貸借対照表



注:都民の数 12,838,856人(東京都総務局統計部推計値(平成20年4月1日現在)による。)。以下同じ。

図5 都民1人当たりの行政コスト計算書

単位:千円

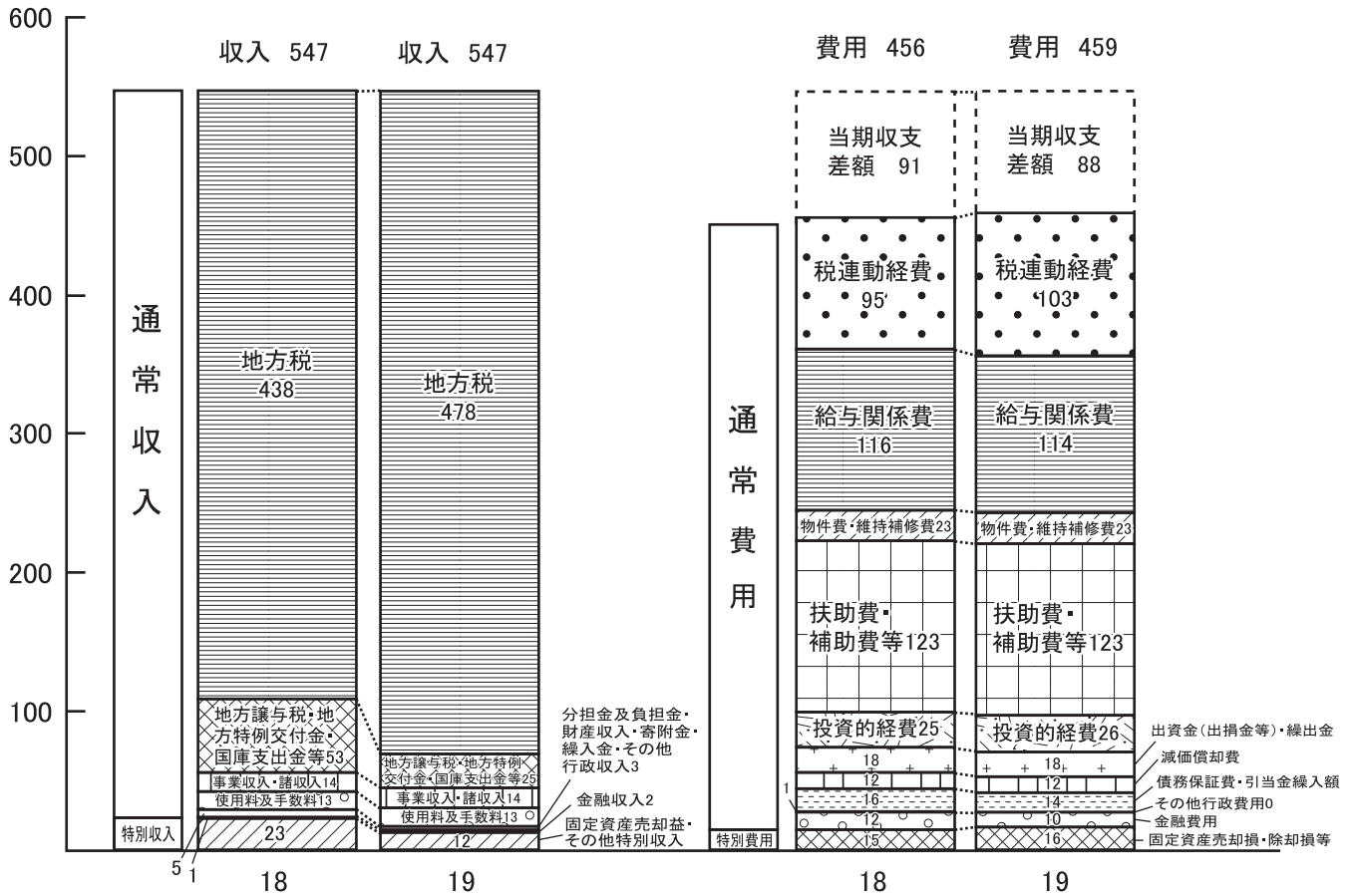
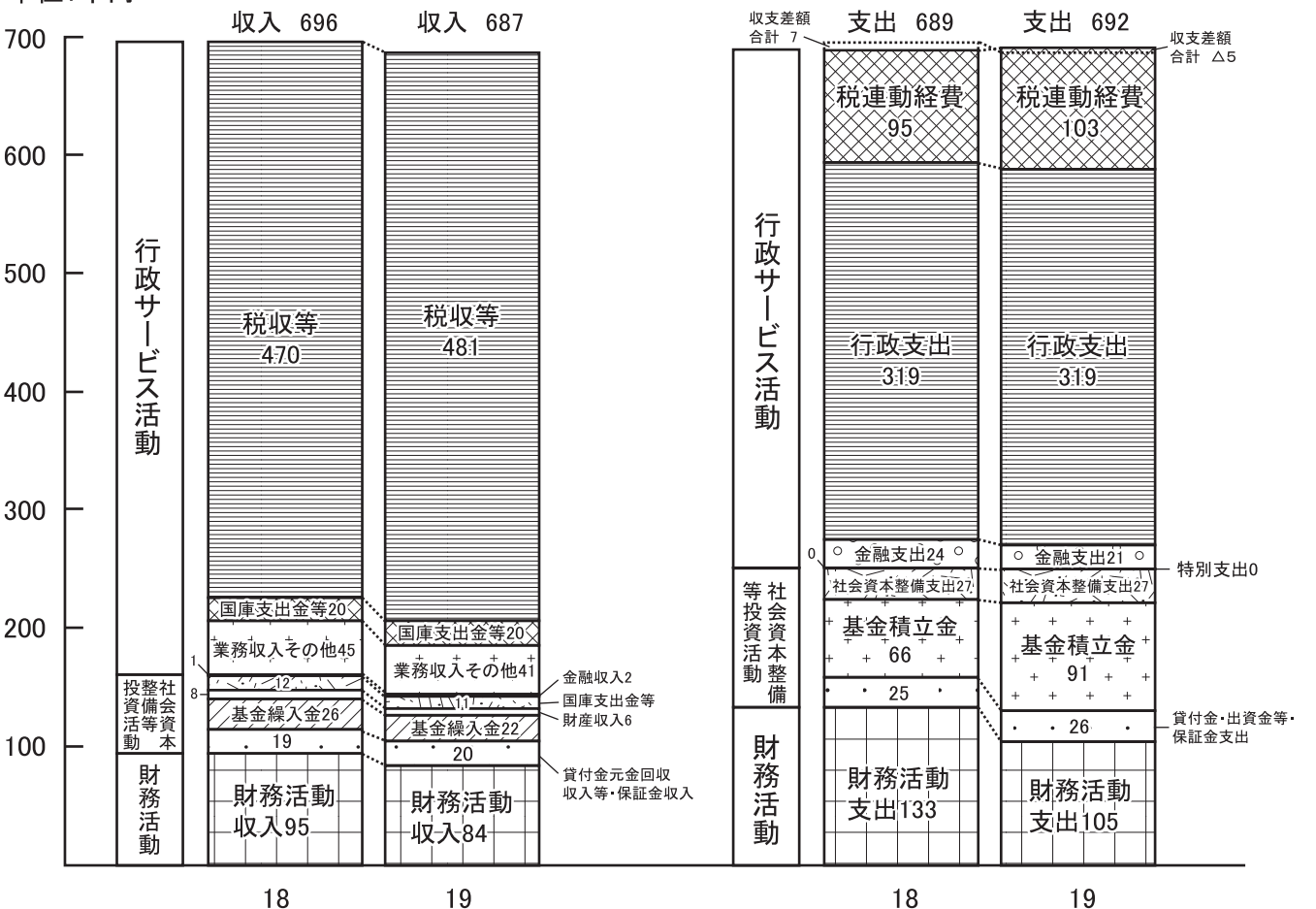


図6 都民1人当たりのキャッシュ・フロー計算書

単位:千円



平成 19 年 度

## Ⅲ 一般会計財務諸表



# 1 一般会計貸借対照表

(平成20年3月31日現在)

科 目	金額(円)	科 目	金額(円)
資産の部		負債の部	
I 流動資産	1,260,670,741,068	I 流動負債	522,067,852,783
現金預金	120,815,450,187	還付未済金	2,505,422,037
収入未済	138,497,372,801	都債	514,159,744,306
不納欠損引当金	△ 24,150,500,373	短期借入金	0
基金積立金	826,433,533,282	他会計借入金	0
財政調整基金	580,687,131,457	基金運用金	0
減債基金	245,746,401,825	その他短期借入金	0
短期貸付金	185,909,120,723	未払金	0
貸倒引当金	△ 100,242,852	支払繰延	0
その他流動資産	13,266,007,300	未払保証債務	0
II 固定資産	26,579,908,203,151	その他未払金	0
1 行政財産	5,680,483,610,213	その他流動負債	5,402,686,440
1 有形固定資産	5,674,989,626,620	II 固定負債	7,537,008,748,078
建物	1,290,581,772,061	都債	6,127,331,263,431
工作物	318,064,670,398	長期借入金	0
立木	552,343,767	他会計借入金	0
船舶等	10,045,733,468	基金運用金	0
浮標等	559,089,117	その他長期借入金	0
土地	4,055,186,017,809	退職給与引当金	1,377,515,397,951
2 無形固定資産	5,493,983,593	その他引当金	0
地上権	5,493,983,593	その他固定負債	32,162,086,696
その他無形固定資産	0	預り保証金	0
2 普通財産	1,017,951,195,528	その他固定負債	32,162,086,696
1 有形固定資産	1,011,677,666,911		
建物	401,998,475,198		
工作物	5,259,639,277		
立木	95,873,370		
船舶等	530,282,045		
浮標等	999,246,179		
土地	602,794,150,842		
2 無形固定資産	6,273,528,617		
地上権	372,941,000		
その他無形固定資産	5,900,587,617		
3 重要物品	77,045,938,402		
4 インフラ資産	13,602,373,087,902		
1 有形固定資産	13,595,942,222,243		
土地	11,713,717,903,639		
土地以外	1,882,224,318,604		
2 無形固定資産	6,430,865,659		
地上権	6,430,865,659		
その他無形固定資産	0		
5 建設仮勘定	811,137,344,380		
6 投資その他の資産	5,390,917,026,726		
有価証券及出資金	497,763,073,820		
公営企業会計出資金	1,541,576,063,837		
長期貸付金	1,440,479,468,323		
貸倒引当金	△ 6,125,423,052		
その他債権	33,626,331,160		
基金積立金	1,712,122,298,199		
減債基金	711,981,396,000		
特定目的基金	722,317,419,249		
定額運用基金	277,823,482,950		
その他投資等	171,475,214,439		
		負債の部合計	8,059,076,600,861
		正味財産の部	
		正味財産	19,781,502,343,358
		(うち当期正味財産増減額)	1,225,317,597,411
		正味財産の部合計	19,781,502,343,358
資産の部合計	27,840,578,944,219	負債及び正味財産の部合計	27,840,578,944,219

## 2 一般会計行政コスト計算書

自 平成19年4月 1日  
至 平成20年3月31日

科 目	金額(円)
通常収支の部	
I 行政収支の部	1,245,198,648,900
1 行政収入	6,163,539,759,918
地方税	5,536,359,356,606
地方譲与税	3,459,591,611
地方特例交付金	62,450,572,000
国有提供施設等所在市町村助成交付金	22,173,000
税諸収入	235,913,573
国庫支出金	243,860,493,032
交通安全対策特別交付金	4,683,978,000
事業収入(特別会計)	0
分担金及負担金	12,275,503,841
使用料及手数料	93,855,765,253
財産収入	7,571,868,887
諸収入(受託事業収入)	50,900,542,438
諸収入	128,522,270,040
寄附金	149,065,400
繰入金	19,132,666,237
その他行政収入	60,000,000
2 行政費用	4,918,341,111,018
税連動経費	1,317,265,065,003
給与関係費	1,452,840,606,346
物件費	228,154,178,288
維持補修費	42,157,684,307
扶助費	99,828,323,761
補助費等	806,255,789,473
投資的経費補助	63,253,399,167
投資的経費単独	199,636,934,546
投資的経費国直轄	56,267,882,366
出資金(出捐金等)	613,928,000
繰出金	361,144,695,999
減価償却費	111,552,729,232
債務保証費	65,964,308
不納欠損引当金繰入額	21,377,374,906
貸倒引当金繰入額	5,802,072,530
退職給与引当金繰入額	145,761,574,010
その他引当金繰入額	0
その他行政費用	6,362,908,776
II 金融収支の部	△ 93,659,176,451
1 金融収入	21,918,622,853
受取利息及配当金	21,918,622,853
2 金融費用	115,577,799,304
公債費(利子)	113,084,707,980
都債発行費	2,289,556,599
都債発行差金	202,486,780
他会計借入金利子等	1,047,945
通常収支差額	1,151,539,472,449
特別収支の部	△ 37,619,156,060
1 特別収入	136,488,043,666
固定資産売却益	13,833,519,669
その他特別収入	122,654,523,997
2 特別費用	174,107,199,726
固定資産売却損	10,003,289,865
固定資産除却損	26,022,398,191
災害復旧費	3,003,158,667
不納欠損額	330,882,084
貸倒損失	1,470,000
その他特別費用	134,746,000,919
当期収支差額	1,113,920,316,389

### 3 一般会計キャッシュ・フロー計算書

自 平成19年4月 1日  
至 平成20年3月31日

科 目	金額 (円)	科 目	金額 (円)
<b>I 行政サービス活動</b>		<b>II 社会資本整備等投資活動</b>	
税収等	5,575,675,791,690	国庫支出金等	87,545,954,867
地方税	5,509,508,009,806	国庫支出金	81,090,312,932
地方譲与税	3,459,591,611	分担金及負担金	3,819,034,421
地方特例交付金	62,450,572,000	繰入金等	2,636,607,514
国有提供施設等所在市町村助成交付金	22,173,000	財産収入	31,976,159,666
税諸収入	235,445,273	財産売払収入	31,976,159,666
国庫支出金等	250,377,866,032	基金繰入金	5,437,095,201
国庫支出金	245,693,888,032	財政調整基金	0
交通安全対策特別交付金	4,683,978,000	減債基金	0
業務収入その他	316,288,424,592	特定目的基金	2,147,800,206
事業収入 (特別会計)	0	定額運用基金	3,289,294,995
分担金及負担金	12,251,680,748	貸付金元金回収収入等	253,945,108,493
使用料及手数料	93,798,160,835	保証金収入	33,353,934
財産収入	14,743,790,196	社会資本整備支出	300,808,802,093
諸収入 (受託事業収入)	50,900,542,438	物件費	2,598,137,091
諸収入	125,312,518,738	補助費等	186,401,199
寄附金	149,065,400	投資的経費補助	86,021,658,651
繰入金	19,132,666,237	投資的経費単独	212,002,605,152
金融収入	18,082,007,988	基金積立金	994,153,253,580
受取利息及配当金	18,082,007,988	財政調整基金	147,524,731,359
税連動経費	1,317,265,065,003	減債基金	386,801,223,795
税連動経費	1,317,265,065,003	特定目的基金	455,405,970,624
行政支出	3,500,183,350,135	定額運用基金	4,421,327,802
給与関係費	1,642,457,454,974	貸付金・出資金等	360,921,217,249
物件費	228,154,178,288	出資金	9,804,000,000
維持補修費	42,157,684,307	繰出金 (他会計)	97,581,102,590
扶助費	99,828,323,761	貸付金	253,536,114,659
補助費等	807,303,116,402	保証金支出	1,931,009,050
投資的経費補助	63,253,399,167	社会資本整備等投資活動収支差額	△ 1,278,876,609,811
投資的経費単独	198,949,470,753	行政活動キャッシュ・フロー収支差額	△ 50,061,842,232
投資的経費国直轄	56,267,882,366	<b>III 財務活動</b>	
出資金 (出捐金等)	613,928,000	財務活動収入	130,109,328,500
繰出金	361,197,912,117	都債	130,109,328,500
金融支出	111,157,748,918	他会計借入金等	0
公債費 (利子・手数料)	111,156,700,973	基金運用金借入	0
他会計借入金利子等	1,047,945	繰入金	0
特別支出	3,003,158,667	財務活動支出	130,109,080,678
災害復旧事業支出	3,003,158,667	公債費 (元金)	130,109,080,678
行政サービス活動収支差額	1,228,814,767,579	他会計借入金等償還	0
		基金運用金償還	0
		財務活動収支差額	247,822
		収支差額合計	△ 50,061,594,410
		前年度からの繰越金	170,877,044,597
		形式収支	120,815,450,187



## 4 一般会計

	開始 残高 相当	国庫 支出 金	負担 金及 繰入 金等	受贈 財産 評価 額
前期末残高	17,286,003,214,980	83,320,506,924	5,133,104,129	66,191,108,482
当期変動額		80,903,911,733	10,255,641,935	43,225,244,275
固定資産等の増減		80,903,911,733	10,255,641,935	43,225,244,275
都債等の増減				
その他会計間取引				
剰余金				
当期末残高	17,286,003,214,980	164,224,418,657	15,388,746,064	109,416,352,757

## 5 一般会計有形固定資産

区 分	前期末残高	当期増減額	当期末残高
有形固定資産	22,658,924,577,366	335,405,137,098	22,994,329,714,464
行政財産	6,455,669,587,825	110,385,311,482	6,566,054,899,307
建物	1,967,699,885,096	25,300,348,066	1,993,000,233,162
工作物	470,409,196,257	18,936,531,358	489,345,727,615
立木	331,830,199	220,513,568	552,343,767
船舶等	23,969,825,233	2,948,400,300	26,918,225,533
浮標等	786,605,661	265,745,760	1,052,351,421
土地	3,992,472,245,379	62,713,772,430	4,055,186,017,809
普通財産	1,176,445,545,642	8,264,084,260	1,184,709,629,902
建物	561,705,076,883	3,496,726,486	565,201,803,369
工作物	13,033,491,533	396,374,456	13,429,865,989
立木	97,280,000	△ 1,406,630	95,873,370
船舶等	981,099,500	0	981,099,500
浮標等	2,206,836,832	0	2,206,836,832
土地	598,421,760,894	4,372,389,948	602,794,150,842
重要物品	188,524,341,877	△ 903,213,452	187,621,128,425
インフラ資産	14,032,532,676,148	212,274,036,302	14,244,806,712,450
土地	11,624,686,893,705	89,031,009,934	11,713,717,903,639
土地以外	2,407,845,782,443	123,243,026,368	2,531,088,808,811
建設仮勘定	805,752,425,874	5,384,918,506	811,137,344,380
無形固定資産	17,787,514,381	410,863,488	18,198,377,869
行政財産	5,470,341,037	23,642,556	5,493,983,593
地上権	5,470,341,037	23,642,556	5,493,983,593
その他無形固定資産	0	0	0
普通財産	6,182,408,435	91,120,182	6,273,528,617
地上権	372,941,000	0	372,941,000
その他無形固定資産	5,809,467,435	91,120,182	5,900,587,617
インフラ資産	6,134,764,909	296,100,750	6,430,865,659
地上権	6,134,764,909	296,100,750	6,430,865,659
その他無形固定資産	0	0	0
計	22,676,712,091,747	335,816,000,586	23,012,528,092,333

### 正味財産変動計算書

自 平成19年4月 1日  
至 平成20年3月31日

(単位：円)

区市町村等移管相当額	会計間取引勘定	その他剰余金	合計
△ 10,556,619,524	1,750,634,588	1,124,342,796,368	18,556,184,745,947
△ 21,208,266,080	△ 1,779,250,841	1,113,920,316,389	1,225,317,597,411
△ 21,208,266,080	34,225,451,683		147,401,983,546
	19,460,636,736		19,460,636,736
	△ 55,465,339,260		△ 55,465,339,260
		1,113,920,316,389	1,113,920,316,389
△ 31,764,885,604	△ 28,616,253	2,238,263,112,757	19,781,502,343,358

### 及び無形固定資産附属明細書

(単位：円)

当期末減価償却累計額	当期償却額	差引当期末残高
1,823,536,915,908	111,552,729,232	21,170,792,798,556
891,065,272,687	50,003,834,666	5,674,989,626,620
702,418,461,101	39,415,160,365	1,290,581,772,061
171,281,057,217	9,891,275,092	318,064,670,398
0	0	552,343,767
16,872,492,065	674,412,493	10,045,733,468
493,262,304	22,986,716	559,089,117
0	0	4,055,186,017,809
173,031,962,991	13,273,879,621	1,011,677,666,911
163,203,328,171	12,798,824,462	401,998,475,198
8,170,226,712	374,508,057	5,259,639,277
0	0	95,873,370
450,817,455	29,398,005	530,282,045
1,207,590,653	71,149,097	999,246,179
0	0	602,794,150,842
110,575,190,023	8,293,214,542	77,045,938,402
648,864,490,207	39,981,800,403	13,595,942,222,243
0	0	11,713,717,903,639
648,864,490,207	39,981,800,403	1,882,224,318,604
0	0	811,137,344,380
0	0	18,198,377,869
0	0	5,493,983,593
0	0	5,493,983,593
0	0	0
0	0	6,273,528,617
0	0	372,941,000
0	0	5,900,587,617
0	0	6,430,865,659
0	0	6,430,865,659
0	0	0
1,823,536,915,908	111,552,729,232	21,188,991,176,425



平成 19 年 度

## IV 特別会計財務諸表



## 1 特別区財政調整会計財務諸表

## (1) 財務諸表の概要

## 1 貸借対照表

(単位:円)

	平成19年度 (平成20年3月31日現在)	平成18年度 (平成19年3月31日現在)	増減額	増減率 (%)
資産の部				
流動資産	71	71	0	0.0
固定資産	0	0	0	-
行政財産	0	0	0	-
普通財産	0	0	0	-
重要物品	0	0	0	-
インフラ資産	0	0	0	-
建設仮勘定	0	0	0	-
投資その他の資産	0	0	0	-
資産の部合計	71	71	0	0.0
負債の部				
流動負債	0	0	0	-
固定負債	0	0	0	-
負債の部合計	0	0	0	-
正味財産の部合計	71	71	0	0.0

## 2 行政コスト計算書

(単位:円)

	平成19年度 〔自平成19年4月1日 至平成20年3月31日〕	平成18年度 〔自平成18年4月1日 至平成19年3月31日〕	増減額	増減率 (%)
行政収入	0	0	0	-
行政費用	1,017,639,596,000	925,102,621,000	92,536,975,000	10.0
行政収支差額	△ 1,017,639,596,000	△ 925,102,621,000	△ 92,536,975,000	-
金融収入	0	0	0	-
金融費用	0	0	0	-
金融収支差額	0	0	0	-
特別収入	0	0	0	-
特別費用	0	0	0	-
特別収支差額	0	0	0	-
当期収支差額	△ 1,017,639,596,000	△ 925,102,621,000	△ 92,536,975,000	-
一般会計繰入金	1,017,639,596,000	925,102,621,000	92,536,975,000	10.0
一般会計繰出金	0	0	0	-
再計	0	0	0	-

## 3 キャッシュ・フロー計算書

(単位:円)

	平成19年度 〔自平成19年4月1日 至平成20年3月31日〕	平成18年度 〔自平成18年4月1日 至平成19年3月31日〕	増減額	増減率 (%)
行政サービス活動収入	0	0	0	-
行政サービス活動支出	1,017,639,596,000	925,102,621,000	92,536,975,000	10.0
行政サービス活動収支差額	△ 1,017,639,596,000	△ 925,102,621,000	△ 92,536,975,000	-
社会資本整備等投資活動収入	0	0	0	-
社会資本整備等投資活動支出	0	0	0	-
社会資本整備等投資活動収支差額	0	0	0	-
財務活動収入	0	0	0	-
財務活動支出	0	0	0	-
財務活動収支差額	0	0	0	-
収支差額合計	△ 1,017,639,596,000	△ 925,102,621,000	△ 92,536,975,000	-
一般会計繰入金	1,017,639,596,000	925,102,621,000	92,536,975,000	10.0
一般会計繰出金	0	0	0	-
前年度からの繰越金	71	71	0	-
形式収支	71	71	0	-

## (2) 貸借対照表

(平成20年3月31日現在)

科 目	金額(円)	科 目	金額(円)
資産の部		負債の部	
I 流動資産	71	I 流動負債	0
現金預金	71	還付未済金	0
収入未済	0	都債	0
不納欠損引当金	0	短期借入金	0
基金積立金	0	他会計借入金	0
財政調整基金	0	基金運用金	0
減債基金	0	その他短期借入金	0
短期貸付金	0	未払金	0
貸倒引当金	0	支払繰延	0
その他流動資産	0	未払保証債務	0
II 固定資産	0	その他未払金	0
1 行政財産	0	その他流動負債	0
1 有形固定資産	0	II 固定負債	0
建物	0	都債	0
工作物	0	長期借入金	0
立木	0	他会計借入金	0
船舶等	0	基金運用金	0
浮標等	0	その他長期借入金	0
土地	0	退職給与引当金	0
2 無形固定資産	0	その他引当金	0
地上権	0	その他固定負債	0
その他無形固定資産	0	預り保証金	0
2 普通財産	0	その他固定負債	0
1 有形固定資産	0		
建物	0		
工作物	0		
立木	0		
船舶等	0		
浮標等	0		
土地	0		
2 無形固定資産	0		
地上権	0		
その他無形固定資産	0		
3 重要物品	0		
4 インフラ資産	0		
1 有形固定資産	0		
土地	0		
土地以外	0		
2 無形固定資産	0		
地上権	0		
その他無形固定資産	0		
5 建設仮勘定	0		
6 投資その他の資産	0		
有価証券及出資金	0		
公営企業会計出資金	0		
長期貸付金	0		
貸倒引当金	0		
その他債権	0		
基金積立金	0		
減債基金	0		
特定目的基金	0		
定額運用基金	0		
その他投資等	0		
		負債の部合計	0
		正味財産の部	
		正味財産	71
		(うち当期正味財産増減額)	0
		正味財産の部合計	71
資産の部合計	71	負債及び正味財産の部合計	71

## (3) 行政コスト計算書

自 平成19年4月 1日  
至 平成20年3月31日

科 目	金額(円)
通常収支の部	
I 行政収支の部	△ 1,017,639,596,000
1 行政収入	0
地方税	0
地方譲与税	0
地方特例交付金	0
国有提供施設等所在市町村助成交付金	0
税諸収入	0
国庫支出金	0
交通安全対策特別交付金	0
事業収入(特別会計)	0
分担金及負担金	0
使用料及手数料	0
財産収入	0
諸収入(受託事業収入)	0
諸収入	0
寄附金	0
繰入金	0
その他行政収入	0
2 行政費用	1,017,639,596,000
税連動経費	1,017,639,596,000
給与関係費	0
物件費	0
維持補修費	0
扶助費	0
補助費等	0
投資的経費補助	0
投資的経費単独	0
投資的経費国直轄	0
出資金(出捐金等)	0
繰出金	0
減価償却費	0
債務保証費	0
不納欠損引当金繰入額	0
貸倒引当金繰入額	0
退職給与引当金繰入額	0
その他引当金繰入額	0
その他行政費用	0
II 金融収支の部	0
1 金融収入	0
受取利息及配当金	0
2 金融費用	0
公債費(利子)	0
都債発行費	0
都債発行差金	0
他会計借入金利子等	0
通常収支差額	△ 1,017,639,596,000
特別収支の部	0
1 特別収入	0
固定資産売却益	0
その他特別収入	0
2 特別費用	0
固定資産売却損	0
固定資産除却損	0
災害復旧費	0
不納欠損額	0
貸倒損失	0
その他特別費用	0
当期収支差額	△ 1,017,639,596,000
一般会計繰入金	1,017,639,596,000
一般会計繰出金	0
再計(一般会計繰入金繰出金調整後)	0



## (4) キャッシュ・フロー計算書

自 平成19年4月 1日  
至 平成20年3月31日

科 目	金額 (円)	科 目	金額 (円)
<b>I 行政サービス活動</b>		<b>II 社会資本整備等投資活動</b>	
税収等	0	国庫支出金等	0
地方税	0	国庫支出金	0
地方譲与税	0	分担金及負担金	0
地方特例交付金	0	繰入金等	0
国有提供施設等所在市町	0	財産収入	0
村助成交付金	0	財産売払収入	0
税諸収入	0	基金繰入金	0
国庫支出金等	0	財政調整基金	0
国庫支出金	0	減債基金	0
交通安全対策特別交付金	0	特定目的基金	0
業務収入その他	0	定額運用基金	0
事業収入 (特別会計)	0	貸付金元金回収収入等	0
分担金及負担金	0	保証金収入	0
使用料及手数料	0	社会資本整備支出	0
財産収入	0	物件費	0
諸収入 (受託事業収入)	0	補助費等	0
諸収入	0	投資的経費補助	0
寄附金	0	投資的経費単独	0
繰入金	0	基金積立金	0
金融収入	0	財政調整基金	0
受取利息及配当金	0	減債基金	0
税連動経費	1,017,639,596,000	特定目的基金	0
税連動経費	1,017,639,596,000	定額運用基金	0
行政支出	0	貸付金・出資金等	0
給与関係費	0	出資金	0
物件費	0	繰出金 (他会計)	0
維持補修費	0	貸付金	0
扶助費	0	保証金支出	0
補助費等	0	社会資本整備等投資活動収支差額	0
投資的経費補助	0	行政活動キャッシュ・フロー収支差額	△ 1,017,639,596,000
投資的経費単独	0	<b>III 財務活動</b>	
投資的経費国直轄	0	財務活動収入	0
出資金 (出捐金等)	0	都債	0
繰出金	0	他会計借入金等	0
金融支出	0	基金運用金借入	0
公債費 (利子・手数料)	0	繰入金	0
他会計借入金利子等	0	財務活動支出	0
特別支出	0	公債費 (元金)	0
災害復旧事業支出	0	他会計借入金等償還	0
行政サービス活動収支差額	△ 1,017,639,596,000	基金運用金償還	0
		財務活動収支差額	0
		収支差額合計	△ 1,017,639,596,000
		一般会計繰入金	1,017,639,596,000
		行政サービス活動	1,017,639,596,000
		社会資本整備等投資活動	0
		財務活動	0
		一般会計繰出金	0
		行政サービス活動	0
		社会資本整備等投資活動	0
		財務活動	0
		前年度からの繰越金	71
		形式収支	71

## (5) 正味

	開始 残高 相当	国庫 支出 金	負担 金及 繰入 金等	受贈 財産 評価 額
前期末残高	71	0	0	0
当期変動額		0	0	0
固定資産等の増減		0	0	0
都債等の増減				
その他会計間取引				
剰余金				
当期末残高	71	0	0	0

## (6) 有形固定資産及び

区 分	前期末残高	当期増減額	当期末残高
有形固定資産	0	0	0
行政財産	0	0	0
建物	0	0	0
工作物	0	0	0
立木	0	0	0
船舶等	0	0	0
浮標等	0	0	0
土地	0	0	0
普通財産	0	0	0
建物	0	0	0
工作物	0	0	0
立木	0	0	0
船舶等	0	0	0
浮標等	0	0	0
土地	0	0	0
重要物品	0	0	0
インフラ資産	0	0	0
土地	0	0	0
土地以外	0	0	0
建設仮勘定	0	0	0
無形固定資産	0	0	0
行政財産	0	0	0
地上権	0	0	0
その他無形固定資産	0	0	0
普通財産	0	0	0
地上権	0	0	0
その他無形固定資産	0	0	0
インフラ資産	0	0	0
地上権	0	0	0
その他無形固定資産	0	0	0
計	0	0	0



## 2 地方消費税清算会計財務諸表

## (1) 財務諸表の概要

## 1 貸借対照表

(単位:円)

	平成19年度 (平成20年3月31日現在)	平成18年度 (平成19年3月31日現在)	増減額	増減率 (%)
資産の部				
流動資産	83,473,140,507	98,342,218,380	△ 14,869,077,873	△ 15.1
固定資産	0	0	0	-
行政財産	0	0	0	-
普通財産	0	0	0	-
重要物品	0	0	0	-
インフラ資産	0	0	0	-
建設仮勘定	0	0	0	-
投資その他の資産	0	0	0	-
資産の部合計	83,473,140,507	98,342,218,380	△ 14,869,077,873	△ 15.1
負債の部				
流動負債	0	0	0	-
固定負債	0	0	0	-
負債の部合計	0	0	0	-
正味財産の部合計	83,473,140,507	98,342,218,380	△ 14,869,077,873	△ 15.1

## 2 行政コスト計算書

(単位:円)

	平成19年度 〔自平成19年4月1日 至平成20年3月31日〕	平成18年度 〔自平成18年4月1日 至平成19年3月31日〕	増減額	増減率 (%)
行政収入	943,182,853,126	995,785,737,313	△ 52,602,884,187	△ 5.3
行政費用	609,167,392,209	642,282,805,465	△ 33,115,413,256	△ 5.2
行政収支差額	334,015,460,917	353,502,931,848	△ 19,487,470,931	-
金融収入	2,677,922	1,011,229	1,666,693	164.8
金融費用	0	0	0	-
金融収支差額	2,677,922	1,011,229	1,666,693	-
特別収入	0	0	0	-
特別費用	0	0	0	-
特別収支差額	0	0	0	-
当期収支差額	334,018,138,839	353,503,943,077	△ 19,485,804,238	-
一般会計繰入金	0	0	0	-
一般会計繰出金	△ 348,887,216,712	△ 352,818,648,624	3,931,431,912	△ 1.1
再計	△ 14,869,077,873	685,294,453	△ 15,554,372,326	-

## 3 キャッシュ・フロー計算書

(単位:円)

	平成19年度 〔自平成19年4月1日 至平成20年3月31日〕	平成18年度 〔自平成18年4月1日 至平成19年3月31日〕	増減額	増減率 (%)
行政サービス活動収入	943,185,531,048	995,786,748,542	△ 52,601,217,494	△ 5.3
行政サービス活動支出	609,167,392,209	642,282,805,465	△ 33,115,413,256	△ 5.2
行政サービス活動収支差額	334,018,138,839	353,503,943,077	△ 19,485,804,238	-
社会資本整備等投資活動収入	0	0	0	-
社会資本整備等投資活動支出	0	0	0	-
社会資本整備等投資活動収支差額	0	0	0	-
財務活動収入	0	0	0	-
財務活動支出	0	0	0	-
財務活動収支差額	0	0	0	-
収支差額合計	334,018,138,839	353,503,943,077	△ 19,485,804,238	-
一般会計繰入金	0	0	0	-
一般会計繰出金	△ 348,887,216,712	△ 352,818,648,624	3,931,431,912	△ 1.1
前年度からの繰越金	98,342,218,380	97,656,923,927	685,294,453	-
形式収支	83,473,140,507	98,342,218,380	△ 14,869,077,873	-

## (2) 貸借対照表

(平成20年3月31日現在)

科 目	金額(円)	科 目	金額(円)
資産の部		負債の部	
I 流動資産	83,473,140,507	I 流動負債	0
現金預金	83,473,140,507	還付未済金	0
収入未済	0	都債	0
不納欠損引当金	0	短期借入金	0
基金積立金	0	他会計借入金	0
財政調整基金	0	基金運用金	0
減債基金	0	その他短期借入金	0
短期貸付金	0	未払金	0
貸倒引当金	0	支払繰延	0
その他流動資産	0	未払保証債務	0
II 固定資産	0	その他未払金	0
1 行政財産	0	その他流動負債	0
1 有形固定資産	0	II 固定負債	0
建物	0	都債	0
工作物	0	長期借入金	0
立木	0	他会計借入金	0
船舶等	0	基金運用金	0
浮標等	0	その他長期借入金	0
土地	0	退職給与引当金	0
2 無形固定資産	0	その他引当金	0
地上権	0	その他固定負債	0
その他無形固定資産	0	預り保証金	0
2 普通財産	0	その他固定負債	0
1 有形固定資産	0		
建物	0		
工作物	0		
立木	0		
船舶等	0		
浮標等	0		
土地	0		
2 無形固定資産	0		
地上権	0		
その他無形固定資産	0		
3 重要物品	0		
4 インフラ資産	0		
1 有形固定資産	0		
土地	0		
土地以外	0		
2 無形固定資産	0		
地上権	0		
その他無形固定資産	0		
5 建設仮勘定	0		
6 投資その他の資産	0		
有価証券及出資金	0		
公営企業会計出資金	0		
長期貸付金	0		
貸倒引当金	0		
その他債権	0		
基金積立金	0		
減債基金	0		
特定目的基金	0		
定額運用基金	0		
その他投資等	0		
		負債の部合計	0
		正味財産の部	
		正味財産	83,473,140,507
		(うち当期正味財産増減額)	△ 14,869,077,873
		正味財産の部合計	83,473,140,507
資産の部合計	83,473,140,507	負債及び正味財産の部合計	83,473,140,507

## (3) 行政コスト計算書

自 平成19年4月 1日  
至 平成20年3月31日

科 目	金額(円)
通常収支の部	
I 行政収支の部	334,015,460,917
1 行政収入	943,182,853,126
地方税	943,182,853,126
地方譲与税	0
地方特例交付金	0
国有提供施設等所在市町村助成交付金	0
税諸収入	0
国庫支出金	0
交通安全対策特別交付金	0
事業収入(特別会計)	0
分担金及負担金	0
使用料及手数料	0
財産収入	0
諸収入(受託事業収入)	0
諸収入	0
寄附金	0
繰入金	0
その他行政収入	0
2 行政費用	609,167,392,209
税連動経費	0
給与関係費	0
物件費	0
維持補修費	0
扶助費	0
補助費等	609,167,392,209
投資的経費補助	0
投資的経費単独	0
投資的経費国直轄	0
出資金(出捐金等)	0
繰出金	0
減価償却費	0
債務保証費	0
不納欠損引当金繰入額	0
貸倒引当金繰入額	0
退職給与引当金繰入額	0
その他引当金繰入額	0
その他行政費用	0
II 金融収支の部	2,677,922
1 金融収入	2,677,922
受取利息及配当金	2,677,922
2 金融費用	0
公債費(利子)	0
都債発行費	0
都債発行差金	0
他会計借入金利子等	0
通常収支差額	334,018,138,839
特別収支の部	0
1 特別収入	0
固定資産売却益	0
その他特別収入	0
2 特別費用	0
固定資産売却損	0
固定資産除却損	0
災害復旧費	0
不納欠損額	0
貸倒損失	0
その他特別費用	0
当期収支差額	334,018,138,839
一般会計繰入金	0
一般会計繰出金	△ 348,887,216,712
再計(一般会計繰入金繰出金調整後)	△ 14,869,077,873

## (4) キャッシュ・フロー計算書

自 平成19年4月 1日  
至 平成20年3月31日

科 目	金額 (円)	科 目	金額 (円)
I 行政サービス活動		II 社会資本整備等投資活動	
税収等	943,182,853,126	国庫支出金等	0
地方税	943,182,853,126	国庫支出金	0
地方譲与税	0	分担金及負担金	0
地方特例交付金	0	繰入金等	0
国有提供施設等所在市町村助成交付金	0	財産収入	0
税諸収入	0	財産売払収入	0
国庫支出金等	0	基金繰入金	0
国庫支出金	0	財政調整基金	0
交通安全対策特別交付金	0	減債基金	0
業務収入その他	0	特定目的基金	0
事業収入 (特別会計)	0	定額運用基金	0
分担金及負担金	0	貸付金元金回収収入等	0
使用料及手数料	0	保証金収入	0
財産収入	0	社会資本整備支出	0
諸収入 (受託事業収入)	0	物件費	0
諸収入	0	補助費等	0
寄附金	0	投資の経費補助	0
繰入金	0	投資の経費単独	0
金融収入	2,677,922	基金積立金	0
受取利息及配当金	2,677,922	財政調整基金	0
税連動経費	0	減債基金	0
税連動経費	0	特定目的基金	0
行政支出	609,167,392,209	定額運用基金	0
給与関係費	0	貸付金・出資金等	0
物件費	0	出資金	0
維持補修費	0	繰出金 (他会計)	0
扶助費	0	貸付金	0
補助費等	609,167,392,209	保証金支出	0
投資の経費補助	0	社会資本整備等投資活動収支差額	0
投資の経費単独	0	行政活動キャッシュ・フロー収支差額	334,018,138,839
投資の経費国直轄	0	III 財務活動	
出資金 (出捐金等)	0	財務活動収入	0
繰出金	0	都債	0
金融支出	0	他会計借入金等	0
公債費 (利子・手数料)	0	基金運用金借入	0
他会計借入金利子等	0	繰入金	0
特別支出	0	財務活動支出	0
災害復旧事業支出	0	公債費 (元金)	0
行政サービス活動収支差額	334,018,138,839	他会計借入金等償還	0
		基金運用金償還	0
		財務活動収支差額	0
		収支差額合計	334,018,138,839
		一般会計繰入金	0
		行政サービス活動	0
		社会資本整備等投資活動	0
		財務活動	0
		一般会計繰出金	△ 348,887,216,712
		行政サービス活動	△ 348,887,216,712
		社会資本整備等投資活動	0
		財務活動	0
		前年度からの繰越金	98,342,218,380
		形式収支	83,473,140,507

## (5) 正味

	開始 残高 相当	国庫 支出 金	負担 金及 繰入 金等	受贈 財産 評価 額
前期末残高	97,656,923,927	0	0	0
当期変動額		0	0	0
固定資産等の増減		0	0	0
都債等の増減				
その他会計間取引				
剰余金				
当期末残高	97,656,923,927	0	0	0

## (6) 有形固定資産及び

区 分	前期末残高	当期増減額	当期末残高
有形固定資産	0	0	0
行政財産	0	0	0
建物	0	0	0
工作物	0	0	0
立木	0	0	0
船舶等	0	0	0
浮標等	0	0	0
土地	0	0	0
普通財産	0	0	0
建物	0	0	0
工作物	0	0	0
立木	0	0	0
船舶等	0	0	0
浮標等	0	0	0
土地	0	0	0
重要物品	0	0	0
インフラ資産	0	0	0
土地	0	0	0
土地以外	0	0	0
建設仮勘定	0	0	0
無形固定資産	0	0	0
行政財産	0	0	0
地上権	0	0	0
その他無形固定資産	0	0	0
普通財産	0	0	0
地上権	0	0	0
その他無形固定資産	0	0	0
インフラ資産	0	0	0
地上権	0	0	0
その他無形固定資産	0	0	0
計	0	0	0





## 3 小笠原諸島生活再建資金会計財務諸表

## (1) 財務諸表の概要

## 1 貸借対照表

(単位:円)

	平成19年度 (平成20年3月31日現在)	平成18年度 (平成19年3月31日現在)	増減額	増減率 (%)
資産の部				
流動資産	712,159,303	681,546,711	30,612,592	4.5
固定資産	102,690,000	119,322,000	△ 16,632,000	△ 13.9
行政財産	0	0	0	-
普通財産	0	0	0	-
重要物品	0	0	0	-
インフラ資産	0	0	0	-
建設仮勘定	0	0	0	-
投資その他の資産	102,690,000	119,322,000	△ 16,632,000	△ 13.9
資産の部合計	814,849,303	800,868,711	13,980,592	1.7
負債の部				
流動負債	0	0	0	-
固定負債	0	0	0	-
負債の部合計	0	0	0	-
正味財産の部合計	814,849,303	800,868,711	13,980,592	1.7

## 2 行政コスト計算書

(単位:円)

	平成19年度 〔自平成19年4月1日 至平成20年3月31日〕	平成18年度 〔自平成18年4月1日 至平成19年3月31日〕	増減額	増減率 (%)
行政収入	12,576,849	5,926,905	6,649,944	112.2
行政費用	0	0	0	-
行政収支差額	12,576,849	5,926,905	6,649,944	-
金融収入	1,403,743	606,079	797,664	131.6
金融費用	0	0	0	-
金融収支差額	1,403,743	606,079	797,664	-
特別収入	0	0	0	-
特別費用	0	62,001,500	△ 62,001,500	△ 100.0
特別収支差額	0	△ 62,001,500	62,001,500	-
当期収支差額	13,980,592	△ 55,468,516	69,449,108	-
一般会計繰入金	0	0	0	-
一般会計繰出金	0	0	0	-
再計	13,980,592	△ 55,468,516	69,449,108	-

## 3 キャッシュ・フロー計算書

(単位:円)

	平成19年度 〔自平成19年4月1日 至平成20年3月31日〕	平成18年度 〔自平成18年4月1日 至平成19年3月31日〕	増減額	増減率 (%)
行政サービス活動収入	6,312,584	5,919,603	392,981	6.6
行政サービス活動支出	0	0	0	-
行政サービス活動収支差額	6,312,584	5,919,603	392,981	-
社会資本整備等投資活動収入	34,188,000	23,078,000	11,110,000	48.1
社会資本整備等投資活動支出	0	27,500,000	△ 27,500,000	△ 100.0
社会資本整備等投資活動収支差額	34,188,000	△ 4,422,000	38,610,000	-
財務活動収入	0	0	0	-
財務活動支出	0	0	0	-
財務活動収支差額	0	0	0	-
収支差額合計	40,500,584	1,497,603	39,002,981	-
一般会計繰入金	0	0	0	-
一般会計繰出金	0	0	0	-
前年度からの繰越金	567,847,311	566,349,708	1,497,603	-
形式収支	608,347,895	567,847,311	40,500,584	-

## (2) 貸借対照表

(平成20年3月31日現在)

科 目	金額(円)	科 目	金額(円)
資産の部		負債の部	
I 流動資産	712,159,303	I 流動負債	0
現金預金	608,347,895	還付未済金	0
収入未済	81,806,408	都債	0
不納欠損引当金	0	短期借入金	0
基金積立金	0	他会計借入金	0
財政調整基金	0	基金運用金	0
減債基金	0	その他短期借入金	0
短期貸付金	22,005,000	未払金	0
貸倒引当金	0	支払繰延	0
その他流動資産	0	未払保証債務	0
II 固定資産	102,690,000	その他未払金	0
1 行政財産	0	その他流動負債	0
1 有形固定資産	0	II 固定負債	0
建物	0	都債	0
工作物	0	長期借入金	0
立木	0	他会計借入金	0
船舶等	0	基金運用金	0
浮標等	0	その他長期借入金	0
土地	0	退職給与引当金	0
2 無形固定資産	0	その他引当金	0
地上権	0	その他固定負債	0
その他無形固定資産	0	預り保証金	0
2 普通財産	0	その他固定負債	0
1 有形固定資産	0		
建物	0		
工作物	0		
立木	0		
船舶等	0		
浮標等	0		
土地	0		
2 無形固定資産	0		
地上権	0		
その他無形固定資産	0		
3 重要物品	0		
4 インフラ資産	0		
1 有形固定資産	0		
土地	0		
土地以外	0		
2 無形固定資産	0		
地上権	0		
その他無形固定資産	0		
5 建設仮勘定	0		
6 投資その他の資産	102,690,000		
有価証券及出資金	0		
公営企業会計出資金	0		
長期貸付金	102,690,000		
貸倒引当金	0		
その他債権	0		
基金積立金	0		
減債基金	0		
特定目的基金	0		
定額運用基金	0		
その他投資等	0		
		負債の部合計	0
		正味財産の部	
		正味財産	814,849,303
		(うち当期正味財産増減額)	13,980,592
		正味財産の部合計	814,849,303
資産の部合計	814,849,303	負債及び正味財産の部合計	814,849,303

## (3) 行政コスト計算書

自 平成19年4月 1日  
至 平成20年3月31日

科 目	金額(円)
通常収支の部	
I 行政収支の部	12,576,849
1 行政収入	12,576,849
地方税	0
地方譲与税	0
地方特例交付金	0
国有提供施設等所在市町村助成交付金	0
税諸収入	0
国庫支出金	0
交通安全対策特別交付金	0
事業収入(特別会計)	3,321,419
分担金及負担金	0
使用料及手数料	0
財産収入	0
諸収入(受託事業収入)	0
諸収入	9,255,430
寄附金	0
繰入金	0
その他行政収入	0
2 行政費用	0
税連動経費	0
給与関係費	0
物件費	0
維持補修費	0
扶助費	0
補助費等	0
投資的経費補助	0
投資的経費単独	0
投資的経費国直轄	0
出資金(出捐金等)	0
繰出金	0
減価償却費	0
債務保証費	0
不納欠損引当金繰入額	0
貸倒引当金繰入額	0
退職給与引当金繰入額	0
その他引当金繰入額	0
その他行政費用	0
II 金融収支の部	1,403,743
1 金融収入	1,403,743
受取利息及配当金	1,403,743
2 金融費用	0
公債費(利子)	0
都債発行費	0
都債発行差金	0
他会計借入金利子等	0
通常収支差額	13,980,592
特別収支の部	0
1 特別収入	0
固定資産売却益	0
その他特別収入	0
2 特別費用	0
固定資産売却損	0
固定資産除却損	0
災害復旧費	0
不納欠損額	0
貸倒損失	0
その他特別費用	0
当期収支差額	13,980,592
一般会計繰入金	0
一般会計繰出金	0
再計(一般会計繰入金繰出金調整後)	13,980,592

## (4) キャッシュ・フロー計算書

自 平成19年4月 1日  
至 平成20年3月31日

科 目	金額 (円)	科 目	金額 (円)
<b>I 行政サービス活動</b>		<b>II 社会資本整備等投資活動</b>	
税収等	0	国庫支出金等	0
地方税	0	国庫支出金	0
地方譲与税	0	分担金及負担金	0
地方特例交付金	0	繰入金等	0
国有提供施設等所在市町 村助成交付金	0	財産収入	0
税諸収入	0	財産売払収入	0
国庫支出金等	0	基金繰入金	0
国庫支出金	0	財政調整基金	0
交通安全対策特別交付金	0	減債基金	0
業務収入その他	4,908,841	特定目的基金	0
事業収入 (特別会計)	4,251,514	定額運用基金	0
分担金及負担金	0	貸付金元金回収収入等	34,188,000
使用料及手数料	0	保証金収入	0
財産収入	0	社会資本整備支出	0
諸収入 (受託事業収入)	0	物件費	0
諸収入	657,327	補助費等	0
寄附金	0	投資的経費補助	0
繰入金	0	投資的経費単独	0
金融収入	1,403,743	基金積立金	0
受取利息及配当金	1,403,743	財政調整基金	0
税連動経費	0	減債基金	0
税連動経費	0	特定目的基金	0
行政支出	0	定額運用基金	0
給与関係費	0	貸付金・出資金等	0
物件費	0	出資金	0
維持補修費	0	繰出金 (他会計)	0
扶助費	0	貸付金	0
補助費等	0	保証金支出	0
投資的経費補助	0	社会資本整備等投資活動収支差額	34,188,000
投資的経費単独	0	行政活動キャッシュ・フロー収支差額	40,500,584
投資的経費国直轄	0	<b>III 財務活動</b>	
出資金 (出捐金等)	0	財務活動収入	0
繰出金	0	都債	0
金融支出	0	他会計借入金等	0
公債費 (利子・手数料)	0	基金運用金借入	0
他会計借入金利子等	0	繰入金	0
特別支出	0	財務活動支出	0
災害復旧事業支出	0	公債費 (元金)	0
行政サービス活動収支差額	6,312,584	他会計借入金等償還	0
		基金運用金償還	0
		財務活動収支差額	0
		収支差額合計	40,500,584
		一般会計繰入金	0
		行政サービス活動	0
		社会資本整備等投資活動	0
		財務活動	0
		一般会計繰出金	0
		行政サービス活動	0
		社会資本整備等投資活動	0
		財務活動	0
		前年度からの繰越金	567,847,311
		形式収支	608,347,895

## (5) 正味

	開始 残高 相当	国庫 支出 金	負担 金及 繰入 金等	受贈 財産 評価 額
前期末残高	856,337,227	0	0	0
当期変動額		0	0	0
固定資産等の増減		0	0	0
都債等の増減				
その他会計間取引				
剰余金				
当期末残高	856,337,227	0	0	0

## (6) 有形固定資産及び

区 分	前期末残高	当期増減額	当期末残高
有形固定資産	0	0	0
行政財産	0	0	0
建物	0	0	0
工作物	0	0	0
立木	0	0	0
船舶等	0	0	0
浮標等	0	0	0
土地	0	0	0
普通財産	0	0	0
建物	0	0	0
工作物	0	0	0
立木	0	0	0
船舶等	0	0	0
浮標等	0	0	0
土地	0	0	0
重要物品	0	0	0
インフラ資産	0	0	0
土地	0	0	0
土地以外	0	0	0
建設仮勘定	0	0	0
無形固定資産	0	0	0
行政財産	0	0	0
地上権	0	0	0
その他無形固定資産	0	0	0
普通財産	0	0	0
地上権	0	0	0
その他無形固定資産	0	0	0
インフラ資産	0	0	0
地上権	0	0	0
その他無形固定資産	0	0	0
計	0	0	0



## 4 母子福祉貸付資金会計財務諸表

## (1) 財務諸表の概要

## 1 貸借対照表

(単位:円)

	平成19年度 (平成20年3月31日現在)	平成18年度 (平成19年3月31日現在)	増減額	増減率 (%)
資産の部				
流動資産	8,580,708,925	8,177,033,076	403,675,849	4.9
固定資産	26,477,701,105	25,207,934,562	1,269,766,543	5.0
行政財産	0	0	0	-
普通財産	0	0	0	-
重要物品	0	0	0	-
インフラ資産	0	0	0	-
建設仮勘定	0	0	0	-
投資その他の資産	26,477,701,105	25,207,934,562	1,269,766,543	5.0
資産の部合計	35,058,410,030	33,384,967,638	1,673,442,392	5.0
負債の部				
流動負債	0	24,000	△ 24,000	△ 100.0
固定負債	22,835,736,600	21,709,600,600	1,126,136,000	5.2
負債の部合計	22,835,736,600	21,709,624,600	1,126,112,000	5.2
正味財産の部合計	12,222,673,430	11,675,343,038	547,330,392	4.7

## 2 行政コスト計算書

(単位:円)

	平成19年度 〔自平成19年4月1日 至平成20年3月31日〕	平成18年度 〔自平成18年4月1日 至平成19年3月31日〕	増減額	増減率 (%)
行政収入	12,672,419	15,745,750	△ 3,073,331	△ 19.5
行政費用	167,588,990	154,699,770	12,889,220	8.3
行政収支差額	△ 154,916,571	△ 138,954,020	△ 15,962,551	-
金融収入	1,104,504	397,388	707,116	177.9
金融費用	0	0	0	-
金融収支差額	1,104,504	397,388	707,116	-
特別収入	24,000	0	24,000	-
特別費用	496,541	547,008,938	△ 546,512,397	△ 99.9
特別収支差額	△ 472,541	△ 547,008,938	546,536,397	-
当期収支差額	△ 154,284,608	△ 685,565,570	531,280,962	-
一般会計繰入金	138,547,000	141,444,000	△ 2,897,000	△ 2.0
一般会計繰出金	0	0	0	-
再計	△ 15,737,608	△ 544,121,570	528,383,962	-

## 3 キャッシュ・フロー計算書

(単位:円)

	平成19年度 〔自平成19年4月1日 至平成20年3月31日〕	平成18年度 〔自平成18年4月1日 至平成19年3月31日〕	増減額	増減率 (%)
行政サービス活動収入	12,575,829	13,428,671	△ 852,842	△ 6.4
行政サービス活動支出	132,736,762	136,375,024	△ 3,638,262	△ 2.7
行政サービス活動収支差額	△ 120,160,933	△ 122,946,353	2,785,420	-
社会資本整備等投資活動収入	2,136,850,192	2,030,561,620	106,288,572	5.2
社会資本整備等投資活動支出	3,784,444,125	3,793,548,413	△ 9,104,288	△ 0.2
社会資本整備等投資活動収支差額	△ 1,647,593,933	△ 1,762,986,793	115,392,860	-
財務活動収入	1,126,136,000	1,006,956,000	119,180,000	11.8
財務活動支出	0	0	0	-
財務活動収支差額	1,126,136,000	1,006,956,000	119,180,000	-
収支差額合計	△ 641,618,866	△ 878,977,146	237,358,280	-
一般会計繰入金	701,615,000	644,922,000	56,693,000	8.8
一般会計繰出金	0	0	0	-
前年度からの繰越金	823,395,170	1,057,450,316	△ 234,055,146	-
形式収支	883,391,304	823,395,170	59,996,134	-



## (2) 貸借対照表

(平成20年3月31日現在)

科 目	金額(円)	科 目	金額(円)
資産の部		負債の部	
I 流動資産	8,580,708,925	I 流動負債	0
現金預金	883,391,304	還付未済金	0
収入未済	5,724,932,957	都債	0
不納欠損引当金	△ 20,609,759	短期借入金	0
基金積立金	0	他会計借入金	0
財政調整基金	0	基金運用金	0
減債基金	0	その他短期借入金	0
短期貸付金	1,996,652,000	未払金	0
貸倒引当金	△ 3,657,577	支払繰延	0
その他流動資産	0	未払保証債務	0
II 固定資産	26,477,701,105	その他未払金	0
1 行政財産	0	その他流動負債	0
1 有形固定資産	0	II 固定負債	22,835,736,600
建物	0	都債	22,835,736,600
工作物	0	長期借入金	0
立木	0	他会計借入金	0
船舶等	0	基金運用金	0
浮標等	0	その他長期借入金	0
土地	0	退職給与引当金	0
2 無形固定資産	0	その他引当金	0
地上権	0	その他固定負債	0
その他無形固定資産	0	預り保証金	0
2 普通財産	0	その他固定負債	0
1 有形固定資産	0		
建物	0		
工作物	0		
立木	0		
船舶等	0		
浮標等	0		
土地	0		
2 無形固定資産	0		
地上権	0		
その他無形固定資産	0		
3 重要物品	0		
4 インフラ資産	0		
1 有形固定資産	0		
土地	0		
土地以外	0		
2 無形固定資産	0		
地上権	0		
その他無形固定資産	0		
5 建設仮勘定	0		
6 投資その他の資産	26,477,701,105		
有価証券及出資金	0		
公営企業会計出資金	0		
長期貸付金	26,488,285,997		
貸倒引当金	△ 10,584,892		
その他債権	0		
基金積立金	0		
減債基金	0		
特定目的基金	0		
定額運用基金	0		
その他投資等	0		
		負債の部合計	22,835,736,600
		正味財産の部	
		正味財産	12,222,673,430
		(うち当期正味財産増減額)	547,330,392
		正味財産の部合計	12,222,673,430
資産の部合計	35,058,410,030	負債及び正味財産の部合計	35,058,410,030

## (3) 行政コスト計算書

自 平成19年4月 1日  
至 平成20年3月31日

科 目	金額(円)
通常収支の部	
I 行政収支の部	△ 154,916,571
1 行政収入	12,672,419
地方税	0
地方譲与税	0
地方特例交付金	0
国有提供施設等所在市町村助成交付金	0
税諸収入	0
国庫支出金	0
交通安全対策特別交付金	0
事業収入(特別会計)	12,672,419
分担金及負担金	0
使用料及手数料	0
財産収入	0
諸収入(受託事業収入)	0
諸収入	0
寄附金	0
繰入金	0
その他行政収入	0
2 行政費用	167,588,990
税連動経費	0
給与関係費	99,262
物件費	1,168,533
維持補修費	0
扶助費	0
補助費等	131,468,967
投資的経費補助	0
投資的経費単独	0
投資的経費国直轄	0
出資金(出捐金等)	0
繰出金	0
減価償却費	0
債務保証費	0
不納欠損引当金繰入額	20,609,759
貸倒引当金繰入額	14,242,469
退職給与引当金繰入額	0
その他引当金繰入額	0
その他行政費用	0
II 金融収支の部	1,104,504
1 金融収入	1,104,504
受取利息及配当金	1,104,504
2 金融費用	0
公債費(利子)	0
都債発行費	0
都債発行差金	0
他会計借入金利子等	0
通常収支差額	△ 153,812,067
特別収支の部	△ 472,541
1 特別収入	24,000
固定資産売却益	0
その他特別収入	24,000
2 特別費用	496,541
固定資産売却損	0
固定資産除却損	0
災害復旧費	0
不納欠損額	496,541
貸倒損失	0
その他特別費用	0
当期収支差額	△ 154,284,608
一般会計繰入金	138,547,000
一般会計繰出金	0
再計(一般会計繰入金繰出金調整後)	△ 15,737,608

## (4) キャッシュ・フロー計算書

自 平成19年4月 1日  
至 平成20年3月31日

科 目	金額 (円)	科 目	金額 (円)
<b>I 行政サービス活動</b>		<b>II 社会資本整備等投資活動</b>	
税収等	0	国庫支出金等	0
地方税	0	国庫支出金	0
地方譲与税	0	分担金及負担金	0
地方特例交付金	0	繰入金等	0
国有提供施設等所在市町	0	財産収入	0
村助成交付金	0	財産売払収入	0
税諸収入	0	基金繰入金	0
国庫支出金等	0	財政調整基金	0
国庫支出金	0	減債基金	0
交通安全対策特別交付金	0	特定目的基金	0
業務収入その他	11,471,325	定額運用基金	0
事業収入 (特別会計)	11,471,325	貸付金元金回収収入等	2,136,850,192
分担金及負担金	0	保証金収入	0
使用料及手数料	0	社会資本整備支出	0
財産収入	0	物件費	0
諸収入 (受託事業収入)	0	補助費等	0
諸収入	0	投資的経費補助	0
寄附金	0	投資的経費単独	0
繰入金	0	基金積立金	0
金融収入	1,104,504	財政調整基金	0
受取利息及配当金	1,104,504	減債基金	0
税連動経費	0	特定目的基金	0
税連動経費	0	定額運用基金	0
行政支出	132,736,762	貸付金・出資金等	3,784,444,125
給与関係費	99,262	出資金	0
物件費	1,168,533	繰出金 (他会計)	0
維持補修費	0	貸付金	3,784,444,125
扶助費	0	保証金支出	0
補助費等	131,468,967	社会資本整備等投資活動収支差額	△ 1,647,593,933
投資的経費補助	0	行政活動キャッシュ・フロー収支差額	△ 1,767,754,866
投資的経費単独	0	<b>III 財務活動</b>	
投資的経費国直轄	0	財務活動収入	1,126,136,000
出資金 (出捐金等)	0	都債	1,126,136,000
繰出金	0	他会計借入金等	0
金融支出	0	基金運用金借入	0
公債費 (利子・手数料)	0	繰入金	0
他会計借入金利子等	0	財務活動支出	0
特別支出	0	公債費 (元金)	0
災害復旧事業支出	0	他会計借入金等償還	0
行政サービス活動収支差額	△ 120,160,933	基金運用金償還	0
		財務活動収支差額	1,126,136,000
		収支差額合計	△ 641,618,866
		一般会計繰入金	701,615,000
		行政サービス活動	138,547,000
		社会資本整備等投資活動	563,068,000
		財務活動	0
		一般会計繰出金	0
		行政サービス活動	0
		社会資本整備等投資活動	0
		財務活動	0
		前年度からの繰越金	823,395,170
		形式収支	883,391,304

## (5) 正味

	開始 残高 相当	国庫 支出 金	負担 金及 繰入 金等	受贈 財産 評価 額
前期末残高	11,715,986,608	0	0	0
当期変動額		0	0	0
固定資産等の増減		0	0	0
都債等の増減				
その他会計間取引				
剰余金				
当期末残高	11,715,986,608	0	0	0

## (6) 有形固定資産及び

区 分	前期末残高	当期増減額	当期末残高
有形固定資産	0	0	0
行政財産	0	0	0
建物	0	0	0
工作物	0	0	0
立木	0	0	0
船舶等	0	0	0
浮標等	0	0	0
土地	0	0	0
普通財産	0	0	0
建物	0	0	0
工作物	0	0	0
立木	0	0	0
船舶等	0	0	0
浮標等	0	0	0
土地	0	0	0
重要物品	0	0	0
インフラ資産	0	0	0
土地	0	0	0
土地以外	0	0	0
建設仮勘定	0	0	0
無形固定資産	0	0	0
行政財産	0	0	0
地上権	0	0	0
その他無形固定資産	0	0	0
普通財産	0	0	0
地上権	0	0	0
その他無形固定資産	0	0	0
インフラ資産	0	0	0
地上権	0	0	0
その他無形固定資産	0	0	0
計	0	0	0



## 5 心身障害者扶養年金会計財務諸表

## (1) 財務諸表の概要

## 1 貸借対照表

(単位:円)

	平成19年度 (平成20年3月31日現在)	平成18年度 (平成19年3月31日現在)	増減額	増減率 (%)
資産の部				
流動資産	22,166,055	17,480,993	4,685,062	26.8
固定資産	46,604,877,375	13,900,388,781	32,704,488,594	235.3
行政財産	0	0	0	-
普通財産	0	0	0	-
重要物品	0	0	0	-
インフラ資産	0	0	0	-
建設仮勘定	0	0	0	-
投資その他の資産	46,604,877,375	13,900,388,781	32,704,488,594	235.3
資産の部合計	46,627,043,430	13,917,869,774	32,709,173,656	235.0
負債の部				
流動負債	0	0	0	-
固定負債	0	0	0	-
負債の部合計	0	0	0	-
正味財産の部合計	46,627,043,430	13,917,869,774	32,709,173,656	235.0

## 2 行政コスト計算書

(単位:円)

	平成19年度 〔自平成19年4月1日 至平成20年3月31日〕	平成18年度 〔自平成18年4月1日 至平成19年3月31日〕	増減額	増減率 (%)
行政収入	9,521,050	921,787,800	△ 912,266,750	△ 99.0
行政費用	47,549,062,455	4,087,550,622	43,461,511,833	-
行政収支差額	△ 47,539,541,405	△ 3,165,762,822	△ 44,373,778,583	-
金融収入	332,520,724	39,068,117	293,452,607	751.1
金融費用	0	0	0	-
金融収支差額	332,520,724	39,068,117	293,452,607	-
特別収入	0	0	0	-
特別費用	510,000	146,116	363,884	249.0
特別収支差額	△ 510,000	△ 146,116	△ 363,884	-
当期収支差額	△ 47,207,530,681	△ 3,126,840,821	△ 44,080,689,860	-
一般会計繰入金	79,916,704,337	372,026,572	79,544,677,765	-
一般会計繰出金	0	0	0	-
再計	32,709,173,656	△ 2,754,814,249	35,463,987,905	-

## 3 キャッシュ・フロー計算書

(単位:円)

	平成19年度 〔自平成19年4月1日 至平成20年3月31日〕	平成18年度 〔自平成18年4月1日 至平成19年3月31日〕	増減額	増減率 (%)
行政サービス活動収入	336,300,774	976,399,367	△ 640,098,593	△ 65.6
行政サービス活動支出	47,548,250,379	4,087,550,622	43,460,699,757	-
行政サービス活動収支差額	△ 47,211,949,605	△ 3,111,151,255	△ 44,100,798,350	-
社会資本整備等投資活動収入	47,449,540,000	2,986,079,000	44,463,461,000	-
社会資本整備等投資活動支出	80,154,028,594	248,497,093	79,905,531,501	-
社会資本整備等投資活動収支差額	△ 32,704,488,594	2,737,581,907	△ 35,442,070,501	-
財務活動収入	0	0	0	-
財務活動支出	0	0	0	-
財務活動収支差額	0	0	0	-
収支差額合計	△ 79,916,438,199	△ 373,569,348	△ 79,542,868,851	-
一般会計繰入金	79,916,704,337	372,026,572	79,544,677,765	-
一般会計繰出金	0	0	0	-
前年度からの繰越金	15,600,993	17,143,769	△ 1,542,776	-
形式収支	15,867,131	15,600,993	266,138	-

## (2) 貸借対照表

(平成20年3月31日現在)

科 目	金額(円)	科 目	金額(円)
資産の部		負債の部	
I 流動資産	22,166,055	I 流動負債	0
現金預金	15,867,131	還付未済金	0
収入未済	7,111,000	都債	0
不納欠損引当金	△ 812,076	短期借入金	0
基金積立金	0	他会計借入金	0
財政調整基金	0	基金運用金	0
減債基金	0	その他短期借入金	0
短期貸付金	0	未払金	0
貸倒引当金	0	支払繰延	0
その他流動資産	0	未払保証債務	0
II 固定資産	46,604,877,375	その他未払金	0
1 行政財産	0	その他流動負債	0
1 有形固定資産	0	II 固定負債	0
建物	0	都債	0
工作物	0	長期借入金	0
立木	0	他会計借入金	0
船舶等	0	基金運用金	0
浮標等	0	その他長期借入金	0
土地	0	退職給与引当金	0
2 無形固定資産	0	その他引当金	0
地上権	0	その他固定負債	0
その他無形固定資産	0	預り保証金	0
2 普通財産	0	その他固定負債	0
1 有形固定資産	0		
建物	0		
工作物	0		
立木	0		
船舶等	0		
浮標等	0		
土地	0		
2 無形固定資産	0		
地上権	0		
その他無形固定資産	0		
3 重要物品	0		
4 インフラ資産	0		
1 有形固定資産	0		
土地	0		
土地以外	0		
2 無形固定資産	0		
地上権	0		
その他無形固定資産	0		
5 建設仮勘定	0		
6 投資その他の資産	46,604,877,375		
有価証券及出資金	0		
公営企業会計出資金	0		
長期貸付金	0		
貸倒引当金	0		
その他債権	0		
基金積立金	46,604,877,375		
減債基金	0		
特定目的基金	46,604,877,375		
定額運用基金	0		
その他投資等	0		
		負債の部合計	0
		正味財産の部	
		正味財産	46,627,043,430
		(うち当期正味財産増減額)	32,709,173,656
		正味財産の部合計	46,627,043,430
資産の部合計	46,627,043,430	負債及び正味財産の部合計	46,627,043,430

## (3) 行政コスト計算書

自 平成19年4月 1日  
至 平成20年3月31日

科 目	金額(円)
通常収支の部	
I 行政収支の部	△ 47,539,541,405
1 行政収入	9,521,050
地方税	0
地方譲与税	0
地方特例交付金	0
国有提供施設等所在市町村助成交付金	0
税諸収入	0
国庫支出金	0
交通安全対策特別交付金	0
事業収入(特別会計)	1,755,050
分担金及負担金	0
使用料及手数料	0
財産収入	0
諸収入(受託事業収入)	0
諸収入	7,766,000
寄附金	0
繰入金	0
その他行政収入	0
2 行政費用	47,549,062,455
税連動経費	0
給与関係費	617,000
物件費	74,105,412
維持補修費	0
扶助費	0
補助費等	47,473,527,967
投資的経費補助	0
投資的経費単独	0
投資的経費国直轄	0
出資金(出捐金等)	0
繰出金	0
減価償却費	0
債務保証費	0
不納欠損引当金繰入額	812,076
貸倒引当金繰入額	0
退職給与引当金繰入額	0
その他引当金繰入額	0
その他行政費用	0
II 金融収支の部	332,520,724
1 金融収入	332,520,724
受取利息及配当金	332,520,724
2 金融費用	0
公債費(利子)	0
都債発行費	0
都債発行差金	0
他会計借入金利子等	0
通常収支差額	△ 47,207,020,681
特別収支の部	△ 510,000
1 特別収入	0
固定資産売却益	0
その他特別収入	0
2 特別費用	510,000
固定資産売却損	0
固定資産除却損	0
災害復旧費	0
不納欠損額	510,000
貸倒損失	0
その他特別費用	0
当期収支差額	△ 47,207,530,681
一般会計繰入金	79,916,704,337
一般会計繰出金	0
再計(一般会計繰入金繰出金調整後)	32,709,173,656



## (4) キャッシュ・フロー計算書

自 平成19年4月 1日  
至 平成20年3月31日

科 目	金額 (円)	科 目	金額 (円)
<b>I 行政サービス活動</b>		<b>II 社会資本整備等投資活動</b>	
税収等	0	国庫支出金等	0
地方税	0	国庫支出金	0
地方譲与税	0	分担金及負担金	0
地方特例交付金	0	繰入金等	0
国有提供施設等所在市町 村助成交付金	0	財産収入	0
税諸収入	0	財産売払収入	0
国庫支出金等	0	基金繰入金	47,449,540,000
国庫支出金	0	財政調整基金	0
交通安全対策特別交付金	0	減債基金	0
業務収入その他	3,780,050	特定目的基金	47,449,540,000
事業収入 (特別会計)	1,755,050	定額運用基金	0
分担金及負担金	0	貸付金元金回収収入等	0
使用料及手数料	0	保証金収入	0
財産収入	0	社会資本整備支出	0
諸収入 (受託事業収入)	0	物件費	0
諸収入	2,025,000	補助費等	0
寄附金	0	投資的経費補助	0
繰入金	0	投資的経費単独	0
金融収入	332,520,724	基金積立金	80,154,028,594
受取利息及配当金	332,520,724	財政調整基金	0
税連動経費	0	減債基金	0
税連動経費	0	特定目的基金	80,154,028,594
行政支出	47,548,250,379	定額運用基金	0
給与関係費	617,000	貸付金・出資金等	0
物件費	74,105,412	出資金	0
維持補修費	0	繰出金 (他会計)	0
扶助費	0	貸付金	0
補助費等	47,473,527,967	保証金支出	0
投資的経費補助	0	社会資本整備等投資活動収支差額	△ 32,704,488,594
投資的経費単独	0	行政活動キャッシュ・フロー収支差額	△ 79,916,438,199
投資的経費国直轄	0	<b>III 財務活動</b>	
出資金 (出捐金等)	0	財務活動収入	0
繰出金	0	都債	0
金融支出	0	他会計借入金等	0
公債費 (利子・手数料)	0	基金運用金借入	0
他会計借入金利子等	0	繰入金	0
特別支出	0	財務活動支出	0
災害復旧事業支出	0	公債費 (元金)	0
行政サービス活動収支差額	△ 47,211,949,605	他会計借入金等償還	0
		基金運用金償還	0
		財務活動収支差額	0
		収支差額合計	△ 79,916,438,199
		一般会計繰入金	79,916,704,337
		行政サービス活動	79,916,704,337
		社会資本整備等投資活動	0
		財務活動	0
		一般会計繰出金	0
		行政サービス活動	0
		社会資本整備等投資活動	0
		財務活動	0
		前年度からの繰越金	15,600,993
		形式収支	15,867,131

## (5) 正味

	開始 残高 相当	国庫 支出 金	負担 金及 繰入 金等	受贈 財産 評価 額
前期末残高	16,672,684,023	0	0	0
当期変動額		0	0	0
固定資産等の増減		0	0	0
都債等の増減				
その他会計間取引				
剰余金				
当期末残高	16,672,684,023	0	0	0

## (6) 有形固定資産及び

区 分	前期末残高	当期増減額	当期末残高
有形固定資産	0	0	0
行政財産	0	0	0
建物	0	0	0
工作物	0	0	0
立木	0	0	0
船舶等	0	0	0
浮標等	0	0	0
土地	0	0	0
普通財産	0	0	0
建物	0	0	0
工作物	0	0	0
立木	0	0	0
船舶等	0	0	0
浮標等	0	0	0
土地	0	0	0
重要物品	0	0	0
インフラ資産	0	0	0
土地	0	0	0
土地以外	0	0	0
建設仮勘定	0	0	0
無形固定資産	0	0	0
行政財産	0	0	0
地上権	0	0	0
その他無形固定資産	0	0	0
普通財産	0	0	0
地上権	0	0	0
その他無形固定資産	0	0	0
インフラ資産	0	0	0
地上権	0	0	0
その他無形固定資産	0	0	0
計	0	0	0



## 6 中小企業設備導入等資金会計財務諸表

## (1) 財務諸表の概要

## 1 貸借対照表

(単位:円)

	平成19年度 (平成20年3月31日現在)	平成18年度 (平成19年3月31日現在)	増減額	増減率 (%)
資産の部				
流動資産	6,999,520,096	7,794,164,729	△ 794,644,633	△ 10.2
固定資産	17,546,415,623	21,552,529,728	△ 4,006,114,105	△ 18.6
行政財産	0	0	0	-
普通財産	0	0	0	-
重要物品	0	0	0	-
インフラ資産	0	0	0	-
建設仮勘定	0	0	0	-
投資その他の資産	17,546,415,623	21,552,529,728	△ 4,006,114,105	△ 18.6
資産の部合計	24,545,935,719	29,346,694,457	△ 4,800,758,738	△ 16.4
負債の部				
流動負債	3,303,231,950	3,029,193,250	274,038,700	9.0
固定負債	14,528,717,864	16,461,951,314	△ 1,933,233,450	△ 11.7
負債の部合計	17,831,949,814	19,491,144,564	△ 1,659,194,750	△ 8.5
正味財産の部合計	6,713,985,905	9,855,549,893	△ 3,141,563,988	△ 31.9

## 2 行政コスト計算書

(単位:円)

	平成19年度 〔自平成19年4月1日 至平成20年3月31日〕	平成18年度 〔自平成18年4月1日 至平成19年3月31日〕	増減額	増減率 (%)
行政収入	337,984,207	367,678,765	△ 29,694,558	△ 8.1
行政費用	2,327,542,667	11,399,224	2,316,143,443	-
行政収支差額	△ 1,989,558,460	356,279,541	△ 2,345,838,001	-
金融収入	1,815,412	681,687	1,133,725	166.3
金融費用	303,739,966	330,947,627	△ 27,207,661	△ 8.2
金融収支差額	△ 301,924,554	△ 330,265,940	28,341,386	-
特別収入	0	0	0	-
特別費用	1,679,978	399,037	1,280,941	321.0
特別収支差額	△ 1,679,978	△ 399,037	△ 1,280,941	-
当期収支差額	△ 2,293,162,992	25,614,564	△ 2,318,777,556	-
一般会計繰入金	0	0	0	-
一般会計繰出金	△ 993,231,996	△ 1,177,021,858	183,789,862	△ 15.6
再計	△ 3,286,394,988	△ 1,151,407,294	△ 2,134,987,694	-

## 3 キャッシュ・フロー計算書

(単位:円)

	平成19年度 〔自平成19年4月1日 至平成20年3月31日〕	平成18年度 〔自平成18年4月1日 至平成19年3月31日〕	増減額	増減率 (%)
行政サービス活動収入	340,328,681	367,903,389	△ 27,574,708	△ 7.5
行政サービス活動支出	314,569,762	342,346,851	△ 27,777,089	△ 8.1
行政サービス活動収支差額	25,758,919	25,556,538	202,381	-
社会資本整備等投資活動収入	2,695,930,542	3,697,540,752	△ 1,001,610,210	△ 27.1
社会資本整備等投資活動支出	429,432,000	845,800,000	△ 416,368,000	△ 49.2
社会資本整備等投資活動収支差額	2,266,498,542	2,851,740,752	△ 585,242,210	-
財務活動収入	284,601,000	661,792,000	△ 377,191,000	△ 57.0
財務活動支出	1,943,795,750	2,582,027,250	△ 638,231,500	△ 24.7
財務活動収支差額	△ 1,659,194,750	△ 1,920,235,250	261,040,500	-
収支差額合計	633,062,711	957,062,040	△ 323,999,329	-
一般会計繰入金	144,831,000	184,008,000	△ 39,177,000	△ 21.3
一般会計繰出金	△ 993,231,996	△ 1,177,021,858	183,789,862	△ 15.6
前年度からの繰越金	2,963,139,664	2,999,091,482	△ 35,951,818	-
形式収支	2,747,801,379	2,963,139,664	△ 215,338,285	-

## (2) 貸借対照表

(平成20年3月31日現在)

科 目	金額(円)	科 目	金額(円)
資産の部		負債の部	
I 流動資産	6,999,520,096	I 流動負債	3,303,231,950
現金預金	2,747,801,379	還付未済金	0
収入未済	935,747,483	都債	3,111,167,700
不納欠損引当金	△ 920,279,608	短期借入金	192,064,250
基金積立金	0	他会計借入金	0
財政調整基金	0	基金運用金	0
減債基金	0	その他短期借入金	192,064,250
短期貸付金	4,499,846,498	未払金	0
貸倒引当金	△ 263,595,656	支払繰延	0
その他流動資産	0	未払保証債務	0
II 固定資産	17,546,415,623	その他未払金	0
1 行政財産	0	その他流動負債	0
1 有形固定資産	0	II 固定負債	14,528,717,864
建物	0	都債	13,596,621,800
工作物	0	長期借入金	932,096,064
立木	0	他会計借入金	0
船舶等	0	基金運用金	0
浮標等	0	その他長期借入金	932,096,064
土地	0	退職給与引当金	0
2 無形固定資産	0	その他引当金	0
地上権	0	その他固定負債	0
その他無形固定資産	0	預り保証金	0
2 普通財産	0	その他固定負債	0
1 有形固定資産	0		
建物	0		
工作物	0		
立木	0		
船舶等	0		
浮標等	0		
土地	0		
2 無形固定資産	0		
地上権	0		
その他無形固定資産	0		
3 重要物品	0		
4 インフラ資産	0		
1 有形固定資産	0		
土地	0		
土地以外	0		
2 無形固定資産	0		
地上権	0		
その他無形固定資産	0		
5 建設仮勘定	0		
6 投資その他の資産	17,546,415,623		
有価証券及出資金	0		
公営企業会計出資金	0		
長期貸付金	18,679,253,230		
貸倒引当金	△ 1,132,837,607		
その他債権	0		
基金積立金	0		
減債基金	0		
特定目的基金	0		
定額運用基金	0		
その他投資等	0		
		負債の部合計	17,831,949,814
		正味財産の部	
		正味財産	6,713,985,905
		(うち当期正味財産増減額)	△ 3,141,563,988
		正味財産の部合計	6,713,985,905
資産の部合計	24,545,935,719	負債及び正味財産の部合計	24,545,935,719

## (3) 行政コスト計算書

自 平成19年4月 1日  
至 平成20年3月31日

科 目	金額(円)
通常収支の部	
I 行政収支の部	△ 1,989,558,460
1 行政収入	337,984,207
地方税	0
地方譲与税	0
地方特例交付金	0
国有提供施設等所在市町村助成交付金	0
税諸収入	0
国庫支出金	0
交通安全対策特別交付金	0
事業収入(特別会計)	337,984,207
分担金及負担金	0
使用料及手数料	0
財産収入	0
諸収入(受託事業収入)	0
諸収入	0
寄附金	0
繰入金	0
その他行政収入	0
2 行政費用	2,327,542,667
税連動経費	0
給与関係費	1,083,169
物件費	3,816,627
維持補修費	0
扶助費	0
補助費等	5,930,000
投資的経費補助	0
投資的経費単独	0
投資的経費国直轄	0
出資金(出捐金等)	0
繰出金	0
減価償却費	0
債務保証費	0
不納欠損引当金繰入額	920,279,608
貸倒引当金繰入額	1,396,433,263
退職給与引当金繰入額	0
その他引当金繰入額	0
その他行政費用	0
II 金融収支の部	△ 301,924,554
1 金融収入	1,815,412
受取利息及配当金	1,815,412
2 金融費用	303,739,966
公債費(利子)	299,281,427
都債発行費	0
都債発行差金	0
他会計借入金利子等	4,458,539
通常収支差額	△ 2,291,483,014
特別収支の部	△ 1,679,978
1 特別収入	0
固定資産売却益	0
その他特別収入	0
2 特別費用	1,679,978
固定資産売却損	0
固定資産除却損	0
災害復旧費	0
不納欠損額	0
貸倒損失	0
その他特別費用	1,679,978
当期収支差額	△ 2,293,162,992
一般会計繰入金	0
一般会計繰出金	△ 993,231,996
再計(一般会計繰入金繰出金調整後)	△ 3,286,394,988

## (4) キャッシュ・フロー計算書

自 平成19年4月 1日  
至 平成20年3月31日

科 目	金額 (円)	科 目	金額 (円)
<b>I 行政サービス活動</b>		<b>II 社会資本整備等投資活動</b>	
税収等	0	国庫支出金等	0
地方税	0	国庫支出金	0
地方譲与税	0	分担金及負担金	0
地方特例交付金	0	繰入金等	0
国有提供施設等所在市町		財産収入	0
村助成交付金	0	財産売払収入	0
税諸収入	0	基金繰入金	0
国庫支出金等	0	財政調整基金	0
国庫支出金	0	減債基金	0
交通安全対策特別交付金	0	特定目的基金	0
業務収入その他	338,513,269	定額運用基金	0
事業収入 (特別会計)	338,513,269	貸付金元金回収収入等	2,695,930,542
分担金及負担金	0	保証金収入	0
使用料及手数料	0	社会資本整備支出	0
財産収入	0	物件費	0
諸収入 (受託事業収入)	0	補助費等	0
諸収入	0	投資的経費補助	0
寄附金	0	投資的経費単独	0
繰入金	0	基金積立金	0
金融収入	1,815,412	財政調整基金	0
受取利息及配当金	1,815,412	減債基金	0
税連動経費	0	特定目的基金	0
税連動経費	0	定額運用基金	0
行政支出	10,829,796	貸付金・出資金等	429,432,000
給与関係費	1,083,169	出資金	0
物件費	3,816,627	繰出金 (他会計)	0
維持補修費	0	貸付金	429,432,000
扶助費	0	保証金支出	0
補助費等	5,930,000	社会資本整備等投資活動収支差額	2,266,498,542
投資的経費補助	0	行政活動キャッシュ・フロー収支差額	2,292,257,461
投資的経費単独	0	<b>III 財務活動</b>	
投資的経費国直轄	0	財務活動収入	284,601,000
出資金 (出捐金等)	0	都債	284,601,000
繰出金	0	他会計借入金等	0
金融支出	303,739,966	基金運用金借入	0
公債費 (利子・手数料)	299,281,427	繰入金	0
他会計借入金利子等	4,458,539	財務活動支出	1,943,795,750
特別支出	0	公債費 (元金)	1,599,535,500
災害復旧事業支出	0	他会計借入金等償還	344,260,250
行政サービス活動収支差額	25,758,919	基金運用金償還	0
		財務活動収支差額	△ 1,659,194,750
		収支差額合計	633,062,711
		一般会計繰入金	144,831,000
		行政サービス活動	0
		社会資本整備等投資活動	144,831,000
		財務活動	0
		一般会計繰出金	△ 993,231,996
		行政サービス活動	△ 993,231,996
		社会資本整備等投資活動	0
		財務活動	0
		前年度からの繰越金	2,963,139,664
		形式収支	2,747,801,379

## (5) 正味

	開始 残高 相当	国庫 支出 金	負担 金及 繰入 金等	受贈 財産 評価 額
前期末残高	10,822,949,187	0	0	0
当期変動額		0	0	0
固定資産等の増減		0	0	0
都債等の増減				
その他会計間取引				
剰余金				
当期末残高	10,822,949,187	0	0	0

## (6) 有形固定資産及び

区 分	前期末残高	当期増減額	当期末残高
有形固定資産	0	0	0
行政財産	0	0	0
建物	0	0	0
工作物	0	0	0
立木	0	0	0
船舶等	0	0	0
浮標等	0	0	0
土地	0	0	0
普通財産	0	0	0
建物	0	0	0
工作物	0	0	0
立木	0	0	0
船舶等	0	0	0
浮標等	0	0	0
土地	0	0	0
重要物品	0	0	0
インフラ資産	0	0	0
土地	0	0	0
土地以外	0	0	0
建設仮勘定	0	0	0
無形固定資産	0	0	0
行政財産	0	0	0
地上権	0	0	0
その他無形固定資産	0	0	0
普通財産	0	0	0
地上権	0	0	0
その他無形固定資産	0	0	0
インフラ資産	0	0	0
地上権	0	0	0
その他無形固定資産	0	0	0
計	0	0	0





## 7 農業改良資金助成会計財務諸表

## (1) 財務諸表の概要

## 1 貸借対照表

(単位:円)

	平成19年度 (平成20年3月31日現在)	平成18年度 (平成19年3月31日現在)	増減額	増減率 (%)
資産の部				
流動資産	162,494,202	192,943,915	△ 30,449,713	△ 15.8
固定資産	162,289,000	190,286,000	△ 27,997,000	△ 14.7
行政財産	0	0	0	-
普通財産	0	0	0	-
重要物品	0	0	0	-
インフラ資産	0	0	0	-
建設仮勘定	0	0	0	-
投資その他の資産	162,289,000	190,286,000	△ 27,997,000	△ 14.7
資産の部合計	324,783,202	383,229,915	△ 58,446,713	△ 15.3
負債の部				
流動負債	24,634,000	38,737,000	△ 14,103,000	△ 36.4
固定負債	99,081,000	123,715,000	△ 24,634,000	△ 19.9
負債の部合計	123,715,000	162,452,000	△ 38,737,000	△ 23.8
正味財産の部合計	201,068,202	220,777,915	△ 19,709,713	△ 8.9

## 2 行政コスト計算書

(単位:円)

	平成19年度 〔自平成19年4月1日 至平成20年3月31日〕	平成18年度 〔自平成18年4月1日 至平成19年3月31日〕	増減額	増減率 (%)
行政収入	30,107	104,851	△ 74,744	△ 71.3
行政費用	1,319,713	2,035,323	△ 715,610	△ 35.2
行政収支差額	△ 1,289,606	△ 1,930,472	640,866	-
金融収入	336,546	173,448	163,098	94.0
金融費用	0	0	0	-
金融収支差額	336,546	173,448	163,098	-
特別収入	0	0	0	-
特別費用	0	0	0	-
特別収支差額	0	0	0	-
当期収支差額	△ 953,060	△ 1,757,024	803,964	-
一般会計繰入金	1,294,347	1,930,472	△ 636,125	△ 33.0
一般会計繰出金	△ 20,051,000	△ 19,715,000	△ 336,000	1.7
再計	△ 19,709,713	△ 19,541,552	△ 168,161	-

## 3 キャッシュ・フロー計算書

(単位:円)

	平成19年度 〔自平成19年4月1日 至平成20年3月31日〕	平成18年度 〔自平成18年4月1日 至平成19年3月31日〕	増減額	増減率 (%)
行政サービス活動収入	366,653	278,299	88,354	31.7
行政サービス活動支出	1,319,713	2,035,323	△ 715,610	△ 35.2
行政サービス活動収支差額	△ 953,060	△ 1,757,024	803,964	-
社会資本整備等投資活動収入	34,192,000	43,076,000	△ 8,884,000	△ 20.6
社会資本整備等投資活動支出	3,154,000	1,469,000	1,685,000	114.7
社会資本整備等投資活動収支差額	31,038,000	41,607,000	△ 10,569,000	-
財務活動収入	0	0	0	-
財務活動支出	38,737,000	38,024,000	713,000	1.9
財務活動収支差額	△ 38,737,000	△ 38,024,000	△ 713,000	-
収支差額合計	△ 8,652,060	1,825,976	△ 10,478,036	-
一般会計繰入金	1,294,347	1,930,472	△ 636,125	△ 33.0
一般会計繰出金	△ 20,051,000	△ 19,715,000	△ 336,000	1.7
前年度からの繰越金	153,071,915	169,030,467	△ 15,958,552	-
形式収支	125,663,202	153,071,915	△ 27,408,713	-

## (2) 貸借対照表

(平成20年3月31日現在)

科 目	金額(円)	科 目	金額(円)
資産の部		負債の部	
I 流動資産	162,494,202	I 流動負債	24,634,000
現金預金	125,663,202	還付未済金	0
収入未済	7,180,000	都債	24,634,000
不納欠損引当金	0	短期借入金	0
基金積立金	0	他会計借入金	0
財政調整基金	0	基金運用金	0
減債基金	0	その他短期借入金	0
短期貸付金	29,651,000	未払金	0
貸倒引当金	0	支払繰延	0
その他流動資産	0	未払保証債務	0
II 固定資産	162,289,000	その他未払金	0
1 行政財産	0	その他流動負債	0
1 有形固定資産	0	II 固定負債	99,081,000
建物	0	都債	99,081,000
工作物	0	長期借入金	0
立木	0	他会計借入金	0
船舶等	0	基金運用金	0
浮標等	0	その他長期借入金	0
土地	0	退職給与引当金	0
2 無形固定資産	0	その他引当金	0
地上権	0	その他固定負債	0
その他無形固定資産	0	預り保証金	0
2 普通財産	0	その他固定負債	0
1 有形固定資産	0		
建物	0	負債の部合計	123,715,000
工作物	0		
立木	0	正味財産の部	
船舶等	0	正味財産	201,068,202
浮標等	0	(うち当期正味財産増減額)	△ 19,709,713
土地	0		
2 無形固定資産	0		
地上権	0		
その他無形固定資産	0		
3 重要物品	0		
4 インフラ資産	0		
1 有形固定資産	0		
土地	0		
土地以外	0		
2 無形固定資産	0		
地上権	0		
その他無形固定資産	0		
5 建設仮勘定	0		
6 投資その他の資産	162,289,000		
有価証券及出資金	0		
公営企業会計出資金	0		
長期貸付金	162,289,000		
貸倒引当金	0		
その他債権	0		
基金積立金	0		
減債基金	0		
特定目的基金	0		
定額運用基金	0		
その他投資等	0		
資産の部合計	324,783,202	負債及び正味財産の部合計	324,783,202

## (3) 行政コスト計算書

自 平成19年4月 1日  
至 平成20年3月31日

科 目	金額(円)
通常収支の部	
I 行政収支の部	△ 1,289,606
1 行政収入	30,107
地方税	0
地方譲与税	0
地方特例交付金	0
国有提供施設等所在市町村助成交付金	0
税諸収入	0
国庫支出金	0
交通安全対策特別交付金	0
事業収入(特別会計)	30,107
分担金及負担金	0
使用料及手数料	0
財産収入	0
諸収入(受託事業収入)	0
諸収入	0
寄附金	0
繰入金	0
その他行政収入	0
2 行政費用	1,319,713
税連動経費	0
給与関係費	0
物件費	1,319,713
維持補修費	0
扶助費	0
補助費等	0
投資的経費補助	0
投資的経費単独	0
投資的経費国直轄	0
出資金(出捐金等)	0
繰出金	0
減価償却費	0
債務保証費	0
不納欠損引当金繰入額	0
貸倒引当金繰入額	0
退職給与引当金繰入額	0
その他引当金繰入額	0
その他行政費用	0
II 金融収支の部	336,546
1 金融収入	336,546
受取利息及配当金	336,546
2 金融費用	0
公債費(利子)	0
都債発行費	0
都債発行差金	0
他会計借入金利子等	0
通常収支差額	△ 953,060
特別収支の部	0
1 特別収入	0
固定資産売却益	0
その他特別収入	0
2 特別費用	0
固定資産売却損	0
固定資産除却損	0
災害復旧費	0
不納欠損額	0
貸倒損失	0
その他特別費用	0
当期収支差額	△ 953,060
一般会計繰入金	1,294,347
一般会計繰出金	△ 20,051,000
再計(一般会計繰入金繰出金調整後)	△ 19,709,713

## (4) キャッシュ・フロー計算書

自 平成19年4月 1日  
至 平成20年3月31日

科 目	金額 (円)	科 目	金額 (円)
<b>I 行政サービス活動</b>		<b>II 社会資本整備等投資活動</b>	
税収等	0	国庫支出金等	0
地方税	0	国庫支出金	0
地方譲与税	0	分担金及負担金	0
地方特例交付金	0	繰入金等	0
国有提供施設等所在市町村助成交付金	0	財産収入	0
税諸収入	0	財産売払収入	0
国庫支出金等	0	基金繰入金	0
国庫支出金	0	財政調整基金	0
交通安全対策特別交付金	0	減債基金	0
業務収入その他	30,107	特定目的基金	0
事業収入 (特別会計)	30,107	定額運用基金	0
分担金及負担金	0	貸付金元金回収収入等	34,192,000
使用料及手数料	0	保証金収入	0
財産収入	0	社会資本整備支出	0
諸収入 (受託事業収入)	0	物件費	0
諸収入	0	補助費等	0
寄附金	0	投資的経費補助	0
繰入金	0	投資的経費単独	0
金融収入	336,546	基金積立金	0
受取利息及配当金	336,546	財政調整基金	0
税連動経費	0	減債基金	0
税連動経費	0	特定目的基金	0
行政支出	1,319,713	定額運用基金	0
給与関係費	0	貸付金・出資金等	3,154,000
物件費	1,319,713	出資金	0
維持補修費	0	繰出金 (他会計)	0
扶助費	0	貸付金	3,154,000
補助費等	0	保証金支出	0
投資的経費補助	0	社会資本整備等投資活動収支差額	31,038,000
投資的経費単独	0	行政活動キャッシュ・フロー収支差額	30,084,940
投資的経費国直轄	0	<b>III 財務活動</b>	
出資金 (出捐金等)	0	財務活動収入	0
繰出金	0	都債	0
金融支出	0	他会計借入金等	0
公債費 (利子・手数料)	0	基金運用金借入	0
他会計借入金利子等	0	繰入金	0
特別支出	0	財務活動支出	38,737,000
災害復旧事業支出	0	公債費 (元金)	38,737,000
行政サービス活動収支差額	△ 953,060	他会計借入金等償還	0
		基金運用金償還	0
		財務活動収支差額	△ 38,737,000
		収支差額合計	△ 8,652,060
		一般会計繰入金	1,294,347
		行政サービス活動	1,294,347
		社会資本整備等投資活動	0
		財務活動	0
		一般会計繰出金	△ 20,051,000
		行政サービス活動	△ 20,051,000
		社会資本整備等投資活動	0
		財務活動	0
		前年度からの繰越金	153,071,915
		形式収支	125,663,202

## (5) 正味

	開始 残高 相当	国庫 支出 金	負担 金及 繰入 金等	受贈 財産 評価 額
前期末残高	240,319,467	0	0	0
当期変動額		0	0	0
固定資産等の増減		0	0	0
都債等の増減				
その他会計間取引				
剰余金				
当期末残高	240,319,467	0	0	0

## (6) 有形固定資産及び

区 分	前期末残高	当期増減額	当期末残高
有形固定資産	0	0	0
行政財産	0	0	0
建物	0	0	0
工作物	0	0	0
立木	0	0	0
船舶等	0	0	0
浮標等	0	0	0
土地	0	0	0
普通財産	0	0	0
建物	0	0	0
工作物	0	0	0
立木	0	0	0
船舶等	0	0	0
浮標等	0	0	0
土地	0	0	0
重要物品	0	0	0
インフラ資産	0	0	0
土地	0	0	0
土地以外	0	0	0
建設仮勘定	0	0	0
無形固定資産	0	0	0
行政財産	0	0	0
地上権	0	0	0
その他無形固定資産	0	0	0
普通財産	0	0	0
地上権	0	0	0
その他無形固定資産	0	0	0
インフラ資産	0	0	0
地上権	0	0	0
その他無形固定資産	0	0	0
計	0	0	0



## 8 林業・木材産業改善資金助成会計財務諸表

## (1) 財務諸表の概要

## 1 貸借対照表

(単位:円)

	平成19年度 (平成20年3月31日現在)	平成18年度 (平成19年3月31日現在)	増減額	増減率 (%)
資産の部				
流動資産	86,404,845	81,560,271	4,844,574	5.9
固定資産	29,366,000	34,043,000	△ 4,677,000	△ 13.7
行政財産	0	0	0	-
普通財産	0	0	0	-
重要物品	0	0	0	-
インフラ資産	0	0	0	-
建設仮勘定	0	0	0	-
投資その他の資産	29,366,000	34,043,000	△ 4,677,000	△ 13.7
資産の部合計	115,770,845	115,603,271	167,574	0.1
負債の部				
流動負債	0	0	0	-
固定負債	0	0	0	-
負債の部合計	0	0	0	-
正味財産の部合計	115,770,845	115,603,271	167,574	0.1

## 2 行政コスト計算書

(単位:円)

	平成19年度 〔自平成19年4月1日 至平成20年3月31日〕	平成18年度 〔自平成18年4月1日 至平成19年3月31日〕	増減額	増減率 (%)
行政収入	5,728	1,439	4,289	298.1
行政費用	57,305	314,710	△ 257,405	△ 81.8
行政収支差額	△ 51,577	△ 313,271	261,694	-
金融収入	167,574	74,136	93,438	126.0
金融費用	0	0	0	-
金融収支差額	167,574	74,136	93,438	-
特別収入	0	0	0	-
特別費用	0	0	0	-
特別収支差額	0	0	0	-
当期収支差額	115,997	△ 239,135	355,132	-
一般会計繰入金	51,577	313,271	△ 261,694	△ 83.5
一般会計繰出金	0	0	0	-
再計	167,574	74,136	93,438	-

## 3 キャッシュ・フロー計算書

(単位:円)

	平成19年度 〔自平成19年4月1日 至平成20年3月31日〕	平成18年度 〔自平成18年4月1日 至平成19年3月31日〕	増減額	増減率 (%)
行政サービス活動収入	173,302	75,575	97,727	129.3
行政サービス活動支出	57,305	314,710	△ 257,405	△ 81.8
行政サービス活動収支差額	115,997	△ 239,135	355,132	-
社会資本整備等投資活動収入	8,193,000	7,422,000	771,000	10.4
社会資本整備等投資活動支出	206,000	10,765,000	△ 10,559,000	△ 98.1
社会資本整備等投資活動収支差額	7,987,000	△ 3,343,000	11,330,000	-
財務活動収入	0	0	0	-
財務活動支出	0	0	0	-
財務活動収支差額	0	0	0	-
収支差額合計	8,102,997	△ 3,582,135	11,685,132	-
一般会計繰入金	51,577	313,271	△ 261,694	△ 83.5
一般会計繰出金	0	0	0	-
前年度からの繰越金	67,302,271	70,571,135	△ 3,268,864	-
形式収支	75,456,845	67,302,271	8,154,574	-



## (2) 貸借対照表

(平成20年3月31日現在)

科 目	金額(円)	科 目	金額(円)
資産の部		負債の部	
I 流動資産	86,404,845	I 流動負債	0
現金預金	75,456,845	還付未済金	0
収入未済	6,065,000	都債	0
不納欠損引当金	0	短期借入金	0
基金積立金	0	他会計借入金	0
財政調整基金	0	基金運用金	0
減債基金	0	その他短期借入金	0
短期貸付金	4,883,000	未払金	0
貸倒引当金	0	支払繰延	0
その他流動資産	0	未払保証債務	0
II 固定資産	29,366,000	その他未払金	0
1 行政財産	0	その他流動負債	0
1 有形固定資産	0	II 固定負債	0
建物	0	都債	0
工作物	0	長期借入金	0
立木	0	他会計借入金	0
船舶等	0	基金運用金	0
浮標等	0	その他長期借入金	0
土地	0	退職給与引当金	0
2 無形固定資産	0	その他引当金	0
地上権	0	その他固定負債	0
その他無形固定資産	0	預り保証金	0
2 普通財産	0	その他固定負債	0
1 有形固定資産	0		
建物	0		
工作物	0		
立木	0		
船舶等	0		
浮標等	0		
土地	0		
2 無形固定資産	0		
地上権	0		
その他無形固定資産	0		
3 重要物品	0		
4 インフラ資産	0		
1 有形固定資産	0		
土地	0		
土地以外	0		
2 無形固定資産	0		
地上権	0		
その他無形固定資産	0		
5 建設仮勘定	0		
6 投資その他の資産	29,366,000		
有価証券及出資金	0		
公営企業会計出資金	0		
長期貸付金	29,366,000		
貸倒引当金	0		
その他債権	0		
基金積立金	0		
減債基金	0		
特定目的基金	0		
定額運用基金	0		
その他投資等	0		
		負債の部合計	0
		正味財産の部	
		正味財産	115,770,845
		(うち当期正味財産増減額)	167,574
		正味財産の部合計	115,770,845
資産の部合計	115,770,845	負債及び正味財産の部合計	115,770,845

## (3) 行政コスト計算書

自 平成19年4月 1日  
至 平成20年3月31日

科 目	金額(円)
通常収支の部	
I 行政収支の部	△ 51,577
1 行政収入	5,728
地方税	0
地方譲与税	0
地方特例交付金	0
国有提供施設等所在市町村助成交付金	0
税諸収入	0
国庫支出金	0
交通安全対策特別交付金	0
事業収入(特別会計)	5,728
分担金及負担金	0
使用料及手数料	0
財産収入	0
諸収入(受託事業収入)	0
諸収入	0
寄附金	0
繰入金	0
その他行政収入	0
2 行政費用	57,305
税連動経費	0
給与関係費	0
物件費	57,305
維持補修費	0
扶助費	0
補助費等	0
投資的経費補助	0
投資的経費単独	0
投資的経費国直轄	0
出資金(出捐金等)	0
繰出金	0
減価償却費	0
債務保証費	0
不納欠損引当金繰入額	0
貸倒引当金繰入額	0
退職給与引当金繰入額	0
その他引当金繰入額	0
その他行政費用	0
II 金融収支の部	167,574
1 金融収入	167,574
受取利息及配当金	167,574
2 金融費用	0
公債費(利子)	0
都債発行費	0
都債発行差金	0
他会計借入金利子等	0
通常収支差額	115,997
特別収支の部	0
1 特別収入	0
固定資産売却益	0
その他特別収入	0
2 特別費用	0
固定資産売却損	0
固定資産除却損	0
災害復旧費	0
不納欠損額	0
貸倒損失	0
その他特別費用	0
当期収支差額	115,997
一般会計繰入金	51,577
一般会計繰出金	0
再計(一般会計繰入金繰出金調整後)	167,574

## (4) キャッシュ・フロー計算書

自 平成19年4月 1日  
至 平成20年3月31日

科 目	金額 (円)	科 目	金額 (円)
<b>I 行政サービス活動</b>		<b>II 社会資本整備等投資活動</b>	
税収等	0	国庫支出金等	0
地方税	0	国庫支出金	0
地方譲与税	0	分担金及負担金	0
地方特例交付金	0	繰入金等	0
国有提供施設等所在市町村助成交付金	0	財産収入	0
税諸収入	0	財産売払収入	0
国庫支出金等	0	基金繰入金	0
国庫支出金	0	財政調整基金	0
交通安全対策特別交付金	0	減債基金	0
業務収入その他	5,728	特定目的基金	0
事業収入 (特別会計)	5,728	定額運用基金	0
分担金及負担金	0	貸付金元金回収収入等	8,193,000
使用料及手数料	0	保証金収入	0
財産収入	0	社会資本整備支出	0
諸収入 (受託事業収入)	0	物件費	0
諸収入	0	補助費等	0
寄附金	0	投資的経費補助	0
繰入金	0	投資的経費単独	0
金融収入	167,574	基金積立金	0
受取利息及配当金	167,574	財政調整基金	0
税連動経費	0	減債基金	0
税連動経費	0	特定目的基金	0
行政支出	57,305	定額運用基金	0
給与関係費	0	貸付金・出資金等	206,000
物件費	57,305	出資金	0
維持補修費	0	繰出金 (他会計)	0
扶助費	0	貸付金	206,000
補助費等	0	保証金支出	0
投資的経費補助	0	社会資本整備等投資活動収支差額	7,987,000
投資的経費単独	0	行政活動キャッシュ・フロー収支差額	8,102,997
投資的経費国直轄	0	<b>III 財務活動</b>	
出資金 (出捐金等)	0	財務活動収入	0
繰出金	0	都債	0
金融支出	0	他会計借入金等	0
公債費 (利子・手数料)	0	基金運用金借入	0
他会計借入金利子等	0	繰入金	0
特別支出	0	財務活動支出	0
災害復旧事業支出	0	公債費 (元金)	0
行政サービス活動収支差額	115,997	他会計借入金等償還	0
		基金運用金償還	0
		財務活動収支差額	0
		収支差額合計	8,102,997
		一般会計繰入金	51,577
		行政サービス活動	51,577
		社会資本整備等投資活動	0
		財務活動	0
		一般会計繰出金	0
		行政サービス活動	0
		社会資本整備等投資活動	0
		財務活動	0
		前年度からの繰越金	67,302,271
		形式収支	75,456,845

## (5) 正味

	開始 残高 相当	国庫 支出 金	負担 金及 繰入 金等	受贈 財産 評価 額
前期末残高	115,529,135	0	0	0
当期変動額		0	0	0
固定資産等の増減		0	0	0
都債等の増減				
その他会計間取引				
剰余金				
当期末残高	115,529,135	0	0	0

## (6) 有形固定資産及び

区 分	前期末残高	当期増減額	当期末残高
有形固定資産	0	0	0
行政財産	0	0	0
建物	0	0	0
工作物	0	0	0
立木	0	0	0
船舶等	0	0	0
浮標等	0	0	0
土地	0	0	0
普通財産	0	0	0
建物	0	0	0
工作物	0	0	0
立木	0	0	0
船舶等	0	0	0
浮標等	0	0	0
土地	0	0	0
重要物品	0	0	0
インフラ資産	0	0	0
土地	0	0	0
土地以外	0	0	0
建設仮勘定	0	0	0
無形固定資産	0	0	0
行政財産	0	0	0
地上権	0	0	0
その他無形固定資産	0	0	0
普通財産	0	0	0
地上権	0	0	0
その他無形固定資産	0	0	0
インフラ資産	0	0	0
地上権	0	0	0
その他無形固定資産	0	0	0
計	0	0	0



## 9 沿岸漁業改善資金助成会計財務諸表

## (1) 財務諸表の概要

## 1 貸借対照表

(単位:円)

	平成19年度 (平成20年3月31日現在)	平成18年度 (平成19年3月31日現在)	増減額	増減率 (%)
資産の部				
流動資産	72,553,537	83,337,818	△ 10,784,281	△ 12.9
固定資産	127,651,000	116,709,000	10,942,000	9.4
行政財産	0	0	0	-
普通財産	0	0	0	-
重要物品	0	0	0	-
インフラ資産	0	0	0	-
建設仮勘定	0	0	0	-
投資その他の資産	127,651,000	116,709,000	10,942,000	9.4
資産の部合計	200,204,537	200,046,818	157,719	0.1
負債の部				
流動負債	0	0	0	-
固定負債	0	0	0	-
負債の部合計	0	0	0	-
正味財産の部合計	200,204,537	200,046,818	157,719	0.1

## 2 行政コスト計算書

(単位:円)

	平成19年度 〔自平成19年4月1日 至平成20年3月31日〕	平成18年度 〔自平成18年4月1日 至平成19年3月31日〕	増減額	増減率 (%)
行政収入	0	0	0	-
行政費用	697,147	298,671	398,476	133.4
行政収支差額	△ 697,147	△ 298,671	△ 398,476	-
金融収入	157,719	50,037	107,682	215.2
金融費用	0	0	0	-
金融収支差額	157,719	50,037	107,682	-
特別収入	0	0	0	-
特別費用	0	0	0	-
特別収支差額	0	0	0	-
当期収支差額	△ 539,428	△ 248,634	△ 290,794	-
一般会計繰入金	697,147	298,671	398,476	133.4
一般会計繰出金	0	0	0	-
再計	157,719	50,037	107,682	-

## 3 キャッシュ・フロー計算書

(単位:円)

	平成19年度 〔自平成19年4月1日 至平成20年3月31日〕	平成18年度 〔自平成18年4月1日 至平成19年3月31日〕	増減額	増減率 (%)
行政サービス活動収入	157,719	50,037	107,682	215.2
行政サービス活動支出	697,147	298,671	398,476	133.4
行政サービス活動収支差額	△ 539,428	△ 248,634	△ 290,794	-
社会資本整備等投資活動収入	29,689,000	31,186,000	△ 1,497,000	△ 4.8
社会資本整備等投資活動支出	36,980,000	2,910,000	34,070,000	-
社会資本整備等投資活動収支差額	△ 7,291,000	28,276,000	△ 35,567,000	-
財務活動収入	0	0	0	-
財務活動支出	0	0	0	-
財務活動収支差額	0	0	0	-
収支差額合計	△ 7,830,428	28,027,366	△ 35,857,794	-
一般会計繰入金	697,147	298,671	398,476	133.4
一般会計繰出金	0	0	0	-
前年度からの繰越金	53,648,818	25,322,781	28,326,037	-
形式収支	46,515,537	53,648,818	△ 7,133,281	-

## (2) 貸借対照表

(平成20年3月31日現在)

科 目	金額(円)	科 目	金額(円)
資産の部		負債の部	
I 流動資産	72,553,537	I 流動負債	0
現金預金	46,515,537	還付未済金	0
収入未済	0	都債	0
不納欠損引当金	0	短期借入金	0
基金積立金	0	他会計借入金	0
財政調整基金	0	基金運用金	0
減債基金	0	その他短期借入金	0
短期貸付金	26,038,000	未払金	0
貸倒引当金	0	支払繰延	0
その他流動資産	0	未払保証債務	0
II 固定資産	127,651,000	その他未払金	0
1 行政財産	0	その他流動負債	0
1 有形固定資産	0	II 固定負債	0
建物	0	都債	0
工作物	0	長期借入金	0
立木	0	他会計借入金	0
船舶等	0	基金運用金	0
浮標等	0	その他長期借入金	0
土地	0	退職給与引当金	0
2 無形固定資産	0	その他引当金	0
地上権	0	その他固定負債	0
その他無形固定資産	0	預り保証金	0
2 普通財産	0	その他固定負債	0
1 有形固定資産	0		
建物	0		
工作物	0		
立木	0		
船舶等	0		
浮標等	0		
土地	0		
2 無形固定資産	0		
地上権	0		
その他無形固定資産	0		
3 重要物品	0		
4 インフラ資産	0		
1 有形固定資産	0		
土地	0		
土地以外	0		
2 無形固定資産	0		
地上権	0		
その他無形固定資産	0		
5 建設仮勘定	0		
6 投資その他の資産	127,651,000		
有価証券及出資金	0		
公営企業会計出資金	0		
長期貸付金	127,651,000		
貸倒引当金	0		
その他債権	0		
基金積立金	0		
減債基金	0		
特定目的基金	0		
定額運用基金	0		
その他投資等	0		
		負債の部合計	0
		正味財産の部	
		正味財産	200,204,537
		(うち当期正味財産増減額)	157,719
		正味財産の部合計	200,204,537
資産の部合計	200,204,537	負債及び正味財産の部合計	200,204,537

## (3) 行政コスト計算書

自 平成19年4月 1日  
至 平成20年3月31日

科 目	金額(円)
通常収支の部	
I 行政収支の部	△ 697,147
1 行政収入	0
地方税	0
地方譲与税	0
地方特例交付金	0
国有提供施設等所在市町村助成交付金	0
税諸収入	0
国庫支出金	0
交通安全対策特別交付金	0
事業収入(特別会計)	0
分担金及負担金	0
使用料及手数料	0
財産収入	0
諸収入(受託事業収入)	0
諸収入	0
寄附金	0
繰入金	0
その他行政収入	0
2 行政費用	697,147
税連動経費	0
給与関係費	0
物件費	697,147
維持補修費	0
扶助費	0
補助費等	0
投資的経費補助	0
投資的経費単独	0
投資的経費国直轄	0
出資金(出捐金等)	0
繰出金	0
減価償却費	0
債務保証費	0
不納欠損引当金繰入額	0
貸倒引当金繰入額	0
退職給与引当金繰入額	0
その他引当金繰入額	0
その他行政費用	0
II 金融収支の部	157,719
1 金融収入	157,719
受取利息及配当金	157,719
2 金融費用	0
公債費(利子)	0
都債発行費	0
都債発行差金	0
他会計借入金利子等	0
通常収支差額	△ 539,428
特別収支の部	0
1 特別収入	0
固定資産売却益	0
その他特別収入	0
2 特別費用	0
固定資産売却損	0
固定資産除却損	0
災害復旧費	0
不納欠損額	0
貸倒損失	0
その他特別費用	0
当期収支差額	△ 539,428
一般会計繰入金	697,147
一般会計繰出金	0
再計(一般会計繰入金繰出金調整後)	157,719



## (4) キャッシュ・フロー計算書

自 平成19年4月 1日  
至 平成20年3月31日

科 目	金額 (円)	科 目	金額 (円)
<b>I 行政サービス活動</b>		<b>II 社会資本整備等投資活動</b>	
税収等	0	国庫支出金等	0
地方税	0	国庫支出金	0
地方譲与税	0	分担金及負担金	0
地方特例交付金	0	繰入金等	0
国有提供施設等所在市町村助成交付金	0	財産収入	0
税諸収入	0	財産売払収入	0
国庫支出金等	0	基金繰入金	0
国庫支出金	0	財政調整基金	0
交通安全対策特別交付金	0	減債基金	0
業務収入その他	0	特定目的基金	0
事業収入 (特別会計)	0	定額運用基金	0
分担金及負担金	0	貸付金元金回収収入等	29,689,000
使用料及手数料	0	保証金収入	0
財産収入	0	社会資本整備支出	0
諸収入 (受託事業収入)	0	物件費	0
諸収入	0	補助費等	0
寄附金	0	投資的経費補助	0
繰入金	0	投資的経費単独	0
金融収入	157,719	基金積立金	0
受取利息及配当金	157,719	財政調整基金	0
税連動経費	0	減債基金	0
税連動経費	0	特定目的基金	0
行政支出	697,147	定額運用基金	0
給与関係費	0	貸付金・出資金等	36,980,000
物件費	697,147	出資金	0
維持補修費	0	繰出金 (他会計)	0
扶助費	0	貸付金	36,980,000
補助費等	0	保証金支出	0
投資的経費補助	0	社会資本整備等投資活動収支差額	△ 7,291,000
投資的経費単独	0	行政活動キャッシュ・フロー収支差額	△ 7,830,428
投資的経費国直轄	0	<b>III 財務活動</b>	
出資金 (出捐金等)	0	財務活動収入	0
繰出金	0	都債	0
金融支出	0	他会計借入金等	0
公債費 (利子・手数料)	0	基金運用金借入	0
他会計借入金利子等	0	繰入金	0
特別支出	0	財務活動支出	0
災害復旧事業支出	0	公債費 (元金)	0
行政サービス活動収支差額	△ 539,428	他会計借入金等償還	0
		基金運用金償還	0
		財務活動収支差額	0
		収支差額合計	△ 7,830,428
		一般会計繰入金	697,147
		行政サービス活動	697,147
		社会資本整備等投資活動	0
		財務活動	0
		一般会計繰出金	0
		行政サービス活動	0
		社会資本整備等投資活動	0
		財務活動	0
		前年度からの繰越金	53,648,818
		形式収支	46,515,537

## (5) 正味

	開始 残高 相当	国庫 支出 金	負担 金及 繰入 金等	受贈 財産 評価 額
前期末残高	199,996,781	0	0	0
当期変動額		0	0	0
固定資産等の増減		0	0	0
都債等の増減				
その他会計間取引				
剰余金				
当期末残高	199,996,781	0	0	0

## (6) 有形固定資産及び

区 分	前期末残高	当期増減額	当期末残高
有形固定資産	0	0	0
行政財産	0	0	0
建物	0	0	0
工作物	0	0	0
立木	0	0	0
船舶等	0	0	0
浮標等	0	0	0
土地	0	0	0
普通財産	0	0	0
建物	0	0	0
工作物	0	0	0
立木	0	0	0
船舶等	0	0	0
浮標等	0	0	0
土地	0	0	0
重要物品	0	0	0
インフラ資産	0	0	0
土地	0	0	0
土地以外	0	0	0
建設仮勘定	0	0	0
無形固定資産	0	0	0
行政財産	0	0	0
地上権	0	0	0
その他無形固定資産	0	0	0
普通財産	0	0	0
地上権	0	0	0
その他無形固定資産	0	0	0
インフラ資産	0	0	0
地上権	0	0	0
その他無形固定資産	0	0	0
計	0	0	0



## 10 と場会計財務諸表

## (1) 財務諸表の概要

## 1 貸借対照表

(単位:円)

	平成19年度 (平成20年3月31日現在)	平成18年度 (平成19年3月31日現在)	増減額	増減率 (%)
資産の部				
流動資産	0	0	0	-
固定資産	14,777,035,567	14,732,726,067	44,309,500	0.3
行政財産	14,383,733,849	14,604,948,748	△ 221,214,899	△ 1.5
普通財産	0	0	0	-
重要物品	137,592,518	122,579,819	15,012,699	12.2
インフラ資産	0	0	0	-
建設仮勘定	255,709,200	5,197,500	250,511,700	-
投資その他の資産	0	0	0	-
資産の部合計	14,777,035,567	14,732,726,067	44,309,500	0.3
負債の部				
流動負債	1,114,327,009	1,118,739,710	△ 4,412,701	△ 0.4
固定負債	11,055,235,069	11,709,097,257	△ 653,862,188	△ 5.6
負債の部合計	12,169,562,078	12,827,836,967	△ 658,274,889	△ 5.1
正味財産の部合計	2,607,473,489	1,904,889,100	702,584,389	36.9

## 2 行政コスト計算書

(単位:円)

	平成19年度 〔自平成19年4月1日 至平成20年3月31日〕	平成18年度 〔自平成18年4月1日 至平成19年3月31日〕	増減額	増減率 (%)
行政収入	1,403,436,334	1,442,375,514	△ 38,939,180	△ 2.7
行政費用	5,170,118,794	5,210,988,409	△ 40,869,615	△ 0.8
行政収支差額	△ 3,766,682,460	△ 3,768,612,895	1,930,435	-
金融収入	682,279	254,995	427,284	167.6
金融費用	201,057,201	225,712,210	△ 24,655,009	△ 10.9
金融収支差額	△ 200,374,922	△ 225,457,215	25,082,293	-
特別収入	0	12,355,787	△ 12,355,787	△ 100.0
特別費用	1,097,944	26,195,329	△ 25,097,385	△ 95.8
特別収支差額	△ 1,097,944	△ 13,839,542	12,741,598	-
当期収支差額	△ 3,968,155,326	△ 4,007,909,652	39,754,326	-
一般会計繰入金	3,115,964,174	4,070,687,680	△ 954,723,506	△ 23.5
一般会計繰出金	0	0	0	-
再計	△ 852,191,152	62,778,028	△ 914,969,180	-

## 3 キャッシュ・フロー計算書

(単位:円)

	平成19年度 〔自平成19年4月1日 至平成20年3月31日〕	平成18年度 〔自平成18年4月1日 至平成19年3月31日〕	増減額	増減率 (%)
行政サービス活動収入	1,404,118,613	1,442,630,509	△ 38,511,896	△ 2.7
行政サービス活動支出	4,520,082,787	4,503,170,296	16,912,491	0.4
行政サービス活動収支差額	△ 3,115,964,174	△ 3,060,539,787	△ 55,424,387	-
社会資本整備等投資活動収入	44,471,000	1,365,000	43,106,000	-
社会資本整備等投資活動支出	488,715,201	186,718,350	301,996,851	161.7
社会資本整備等投資活動収支差額	△ 444,244,201	△ 185,353,350	△ 258,890,851	-
財務活動収入	441,000,000	173,000,000	268,000,000	154.9
財務活動支出	1,118,739,710	1,005,418,693	113,321,017	11.3
財務活動収支差額	△ 677,739,710	△ 832,418,693	154,678,983	-
収支差額合計	△ 4,237,948,085	△ 4,078,311,830	△ 159,636,255	-
一般会計繰入金	4,237,948,085	4,078,311,830	159,636,255	3.9
一般会計繰出金	0	0	0	-
前年度からの繰越金	0	0	0	-
形式収支	0	0	0	-

## (2) 貸借対照表

(平成20年3月31日現在)

科 目	金額(円)	科 目	金額(円)
資産の部		負債の部	
I 流動資産	0	I 流動負債	1,114,327,009
現金預金	0	還付未済金	0
収入未済	0	都債	1,114,327,009
不納欠損引当金	0	短期借入金	0
基金積立金	0	他会計借入金	0
財政調整基金	0	基金運用金	0
減債基金	0	その他短期借入金	0
短期貸付金	0	未払金	0
貸倒引当金	0	支払繰延	0
その他流動資産	0	未払保証債務	0
II 固定資産	14,777,035,567	その他未払金	0
1 行政財産	14,383,733,849	その他流動負債	0
1 有形固定資産	14,383,733,849	II 固定負債	11,055,235,069
建物	13,925,990,830	都債	8,290,961,767
工作物	457,743,019	長期借入金	0
立木	0	他会計借入金	0
船舶等	0	基金運用金	0
浮標等	0	その他長期借入金	0
土地	0	退職給与引当金	2,764,273,302
2 無形固定資産	0	その他引当金	0
地上権	0	その他固定負債	0
その他無形固定資産	0	預り保証金	0
2 普通財産	0	その他固定負債	0
1 有形固定資産	0		
建物	0		
工作物	0		
立木	0		
船舶等	0		
浮標等	0		
土地	0		
2 無形固定資産	0		
地上権	0		
その他無形固定資産	0		
3 重要物品	137,592,518		
4 インフラ資産	0		
1 有形固定資産	0		
土地	0		
土地以外	0		
2 無形固定資産	0		
地上権	0		
その他無形固定資産	0		
5 建設仮勘定	255,709,200		
6 投資その他の資産	0		
有価証券及出資金	0		
公営企業会計出資金	0		
長期貸付金	0		
貸倒引当金	0		
その他債権	0		
基金積立金	0		
減債基金	0		
特定目的基金	0		
定額運用基金	0		
その他投資等	0		
		負債の部合計	12,169,562,078
		正味財産の部	
		正味財産	2,607,473,489
		(うち当期正味財産増減額)	702,584,389
		正味財産の部合計	2,607,473,489
資産の部合計	14,777,035,567	負債及び正味財産の部合計	14,777,035,567

## (3) 行政コスト計算書

自 平成19年4月 1日  
至 平成20年3月31日

科 目	金額(円)
通常収支の部	
I 行政収支の部	△ 3,766,682,460
1 行政収入	1,403,436,334
地方税	0
地方譲与税	0
地方特例交付金	0
国有提供施設等所在市町村助成交付金	0
税諸収入	0
国庫支出金	0
交通安全対策特別交付金	0
事業収入(特別会計)	0
分担金及負担金	0
使用料及手数料	1,385,986,080
財産収入	0
諸収入(受託事業収入)	0
諸収入	17,450,254
寄附金	0
繰入金	0
その他行政収入	0
2 行政費用	5,170,118,794
税連動経費	0
給与関係費	2,374,212,528
物件費	713,614,906
維持補修費	312,779,876
扶助費	0
補助費等	914,487,762
投資的経費補助	0
投資的経費単独	3,930,514
投資的経費国直轄	0
出資金(出捐金等)	0
繰出金	0
減価償却費	465,147,757
債務保証費	0
不納欠損引当金繰入額	0
貸倒引当金繰入額	0
退職給与引当金繰入額	385,945,451
その他引当金繰入額	0
その他行政費用	0
II 金融収支の部	△ 200,374,922
1 金融収入	682,279
受取利息及配当金	682,279
2 金融費用	201,057,201
公債費(利子)	201,052,094
都債発行費	5,107
都債発行差金	0
他会計借入金利子等	0
通常収支差額	△ 3,967,057,382
特別収支の部	△ 1,097,944
1 特別収入	0
固定資産売却益	0
その他特別収入	0
2 特別費用	1,097,944
固定資産売却損	0
固定資産除却損	1,038,450
災害復旧費	0
不納欠損額	0
貸倒損失	0
その他特別費用	59,494
当期収支差額	△ 3,968,155,326
一般会計繰入金	3,115,964,174
一般会計繰出金	0
再計(一般会計繰入金繰出金調整後)	△ 852,191,152

## (4) キャッシュ・フロー計算書

自 平成19年4月 1日  
至 平成20年3月31日

科 目	金額 (円)	科 目	金額 (円)
<b>I 行政サービス活動</b>		<b>II 社会資本整備等投資活動</b>	
税収等	0	国庫支出金等	44,471,000
地方税	0	国庫支出金	44,471,000
地方譲与税	0	分担金及負担金	0
地方特例交付金	0	繰入金等	0
国有提供施設等所在市町		財産収入	0
村助成交付金	0	財産売払収入	0
税諸収入	0	基金繰入金	0
国庫支出金等	0	財政調整基金	0
国庫支出金	0	減債基金	0
交通安全対策特別交付金	0	特定目的基金	0
業務収入その他	1,403,436,334	定額運用基金	0
事業収入 (特別会計)	0	貸付金元金回収収入等	0
分担金及負担金	0	保証金収入	0
使用料及手数料	1,385,986,080	社会資本整備支出	488,715,201
財産収入	0	物件費	2,425,500
諸収入 (受託事業収入)	0	補助費等	0
諸収入	17,450,254	投資的経費補助	146,778,636
寄附金	0	投資的経費単独	339,511,065
繰入金	0	基金積立金	0
金融収入	682,279	財政調整基金	0
受取利息及配当金	682,279	減債基金	0
税連動経費	0	特定目的基金	0
税連動経費	0	定額運用基金	0
行政支出	4,319,025,586	貸付金・出資金等	0
給与関係費	2,374,212,528	出資金	0
物件費	713,614,906	繰出金 (他会計)	0
維持補修費	312,779,876	貸付金	0
扶助費	0	保証金支出	0
補助費等	914,487,762	社会資本整備等投資活動収支差額	△ 444,244,201
投資的経費補助	0	行政活動キャッシュ・フロー収支差額	△ 3,560,208,375
投資的経費単独	3,930,514	<b>III 財務活動</b>	
投資的経費国直轄	0	財務活動収入	441,000,000
出資金 (出捐金等)	0	都債	441,000,000
繰出金	0	他会計借入金等	0
金融支出	201,057,201	基金運用金借入	0
公債費 (利子・手数料)	201,057,201	繰入金	0
他会計借入金利子等	0	財務活動支出	1,118,739,710
特別支出	0	公債費 (元金)	1,118,739,710
災害復旧事業支出	0	他会計借入金等償還	0
行政サービス活動収支差額	△ 3,115,964,174	基金運用金償還	0
		財務活動収支差額	△ 677,739,710
		収支差額合計	△ 4,237,948,085
		一般会計繰入金	4,237,948,085
		行政サービス活動	3,115,964,174
		社会資本整備等投資活動	3,244,201
		財務活動	1,118,739,710
		一般会計繰出金	0
		行政サービス活動	0
		社会資本整備等投資活動	0
		財務活動	0
		前年度からの繰越金	0
		形式収支	0

## (5) 正味

	開始 残高 相当	国庫 支出 金	負担 金及 繰入 金等	受贈 財産 評価 額
前期末残高	1,563,820,456	1,365,000	0	0
当期変動額		44,471,000	0	21,840,000
固定資産等の増減		44,471,000	0	21,840,000
都債等の増減				
その他会計間取引				
剰余金				
当期末残高	1,563,820,456	45,836,000	0	21,840,000

## (6) 有形固定資産及び

区 分	前期末残高	当期増減額	当期末残高
有形固定資産	18,348,104,927	500,170,701	18,848,275,628
行政財産	18,098,198,640	229,165,528	18,327,364,168
建物	17,522,526,135	229,165,528	17,751,691,663
工作物	575,672,505	0	575,672,505
立木	0	0	0
船舶等	0	0	0
浮標等	0	0	0
土地	0	0	0
普通財産	0	0	0
建物	0	0	0
工作物	0	0	0
立木	0	0	0
船舶等	0	0	0
浮標等	0	0	0
土地	0	0	0
重要物品	244,708,787	20,493,473	265,202,260
インフラ資産	0	0	0
土地	0	0	0
土地以外	0	0	0
建設仮勘定	5,197,500	250,511,700	255,709,200
無形固定資産	0	0	0
行政財産	0	0	0
地上権	0	0	0
その他無形固定資産	0	0	0
普通財産	0	0	0
地上権	0	0	0
その他無形固定資産	0	0	0
インフラ資産	0	0	0
地上権	0	0	0
その他無形固定資産	0	0	0
計	18,348,104,927	500,170,701	18,848,275,628



## 財産変動計算書

自 平成19年4月 1日  
至 平成20年3月31日

(単位：円)

区市町村等移管相当額	会計間取引勘定	一般会計繰入金	その他剰余金	合計
0	269,301,466	7,624,150	62,778,028	1,904,889,100
0	366,480,630	1,121,983,911	△ 852,191,152	702,584,389
0	0	3,244,201		69,555,201
	366,480,630	1,118,739,710		1,485,220,340
	0			0
			△ 852,191,152	△ 852,191,152
0	635,782,096	1,129,608,061	△ 789,413,124	2,607,473,489

## 無形固定資産附属明細書

(単位：円)

当期末減価償却累計額	当期償却額	差引当期末残高
4,071,240,061	465,147,757	14,777,035,567
3,943,630,319	450,380,427	14,383,733,849
3,825,700,833	423,215,641	13,925,990,830
117,929,486	27,164,786	457,743,019
0	0	0
0	0	0
0	0	0
0	0	0
0	0	0
0	0	0
0	0	0
0	0	0
0	0	0
0	0	0
0	0	0
127,609,742	14,767,330	137,592,518
0	0	0
0	0	0
0	0	0
0	0	255,709,200
0	0	0
0	0	0
0	0	0
0	0	0
0	0	0
0	0	0
0	0	0
0	0	0
0	0	0
4,071,240,061	465,147,757	14,777,035,567

## 1 1 都営住宅等事業会計財務諸表

## (1) 財務諸表の概要

## 1 貸借対照表

(単位:円)

	平成19年度 (平成20年3月31日現在)	平成18年度 (平成19年3月31日現在)	増減額	増減率 (%)
資産の部				
流動資産	34,266,296,199	21,675,908,854	12,590,387,345	58.1
固定資産	2,335,421,969,858	2,363,478,000,012	△ 28,056,030,154	△ 1.2
行政財産	2,178,163,387,363	2,222,434,812,133	△ 44,271,424,770	△ 2.0
普通財産	22,664,478,389	19,436,290,171	3,228,188,218	16.6
重要物品	718,356	778,717	△ 60,361	△ 7.8
インフラ資産	0	0	0	-
建設仮勘定	42,635,341,750	33,548,942,911	9,086,398,839	27.1
投資その他の資産	91,958,044,000	88,057,176,080	3,900,867,920	4.4
資産の部合計	2,369,688,266,057	2,385,153,908,866	△ 15,465,642,809	△ 0.6
負債の部				
流動負債	38,018,623,450	29,428,399,735	8,590,223,715	29.2
固定負債	679,243,934,576	705,084,313,877	△ 25,840,379,301	△ 3.7
負債の部合計	717,262,558,026	734,512,713,612	△ 17,250,155,586	△ 2.3
正味財産の部合計	1,652,425,708,031	1,650,641,195,254	1,784,512,777	0.1

## 2 行政コスト計算書

(単位:円)

	平成19年度 〔自平成19年4月1日 至平成20年3月31日〕	平成18年度 〔自平成18年4月1日 至平成19年3月31日〕	増減額	増減率 (%)
行政収入	89,363,118,573	86,170,212,838	3,192,905,735	3.7
行政費用	95,883,575,589	90,385,384,906	5,498,190,683	6.1
行政収支差額	△ 6,520,457,016	△ 4,215,172,068	△ 2,305,284,948	-
金融収入	528,712,501	208,061,232	320,651,269	154.1
金融費用	11,635,018,320	13,890,430,801	△ 2,255,412,481	△ 16.2
金融収支差額	△ 11,106,305,819	△ 13,682,369,569	2,576,063,750	-
特別収入	13,347,517,546	5,224,441,301	8,123,076,245	155.5
特別費用	36,026,478,554	1,097,039,041	34,929,439,513	-
特別収支差額	△ 22,678,961,008	4,127,402,260	△ 26,806,363,268	-
当期収支差額	△ 40,305,723,843	△ 13,770,139,377	△ 26,535,584,466	-
一般会計繰入金	20,448,718,589	19,955,464,262	493,254,327	2.5
一般会計繰出金	0	0	0	-
再計	△ 19,857,005,254	6,185,324,885	△ 26,042,330,139	-

## 3 キャッシュ・フロー計算書

(単位:円)

	平成19年度 〔自平成19年4月1日 至平成20年3月31日〕	平成18年度 〔自平成18年4月1日 至平成19年3月31日〕	増減額	増減率 (%)
行政サービス活動収入	89,280,727,368	86,027,429,955	3,253,297,413	3.8
行政サービス活動支出	66,004,866,445	62,584,874,555	3,419,991,890	5.5
行政サービス活動収支差額	23,275,860,923	23,442,555,400	△ 166,694,477	-
社会資本整備等投資活動収入	13,984,891,880	16,079,328,190	△ 2,094,436,310	△ 13.0
社会資本整備等投資活動支出	68,517,886,077	71,399,279,816	△ 2,881,393,739	△ 4.0
社会資本整備等投資活動収支差額	△ 54,532,994,197	△ 55,319,951,626	786,957,429	-
財務活動収入	12,228,777,000	13,958,581,500	△ 1,729,804,500	△ 12.4
財務活動支出	10,315,634,215	9,536,309,435	779,324,780	8.2
財務活動収支差額	1,913,142,785	4,422,272,065	△ 2,509,129,280	-
収支差額合計	△ 29,343,990,489	△ 27,455,124,161	△ 1,888,866,328	-
一般会計繰入金	29,463,810,021	28,310,412,770	1,153,397,251	4.1
一般会計繰出金	0	0	0	-
前年度からの繰越金	1,900,092,543	1,044,803,934	855,288,609	-
形式収支	2,019,912,075	1,900,092,543	119,819,532	-

## (2) 貸借対照表

(平成20年3月31日現在)

科 目	金額(円)	科 目	金額(円)
資産の部		負債の部	
I 流動資産	34,266,296,199	I 流動負債	38,018,623,450
現金預金	2,019,912,075	還付未済金	549,703
収入未済	3,350,088,741	都債	35,830,473,747
不納欠損引当金	△ 340,369,017	短期借入金	2,187,600,000
基金積立金	29,236,664,400	他会計借入金	2,187,600,000
財政調整基金	0	基金運用金	0
減債基金	29,236,664,400	その他短期借入金	0
短期貸付金	0	未払金	0
貸倒引当金	0	支払繰延	0
その他流動資産	0	未払保証債務	0
II 固定資産	2,335,421,969,858	その他未払金	0
1 行政財産	2,178,163,387,363	その他流動負債	0
1 有形固定資産	2,178,155,920,883	II 固定負債	679,243,934,576
建物	1,431,861,641,611	都債	668,505,832,952
工作物	22,971,264,697	長期借入金	7,504,800,000
立木	0	他会計借入金	7,504,800,000
船舶等	0	基金運用金	0
浮標等	0	その他長期借入金	0
土地	723,323,014,575	退職給与引当金	3,233,301,624
2 無形固定資産	7,466,480	その他引当金	0
地上権	7,466,480	その他固定負債	0
その他無形固定資産	0	預り保証金	0
2 普通財産	22,664,478,389	その他固定負債	0
1 有形固定資産	22,658,130,801		
建物	46,801,855	負債の部合計	717,262,558,026
工作物	0		
立木	0	正味財産の部	
船舶等	0	正味財産	1,652,425,708,031
浮標等	0	(うち当期正味財産増減額)	1,784,512,777
土地	22,611,328,946		
2 無形固定資産	6,347,588		
地上権	1,547,588		
その他無形固定資産	4,800,000		
3 重要物品	718,356		
4 インフラ資産	0		
1 有形固定資産	0		
土地	0		
土地以外	0		
2 無形固定資産	0		
地上権	0		
その他無形固定資産	0		
5 建設仮勘定	42,635,341,750		
6 投資その他の資産	91,958,044,000		
有価証券及出資金	0		
公営企業会計出資金	0		
長期貸付金	0		
貸倒引当金	0		
その他債権	0		
基金積立金	91,958,044,000		
減債基金	91,958,044,000		
特定目的基金	0		
定額運用基金	0		
その他投資等	0		
資産の部合計	2,369,688,266,057	負債及び正味財産の部合計	2,369,688,266,057

## (3) 行政コスト計算書

自 平成19年4月 1日  
至 平成20年3月31日

科 目	金額(円)
通常収支の部	
I 行政収支の部	△ 6,520,457,016
1 行政収入	89,363,118,573
地方税	0
地方譲与税	0
地方特例交付金	0
国有提供施設等所在市町村助成交付金	0
税諸収入	0
国庫支出金	6,863,087,000
交通安全対策特別交付金	0
事業収入(特別会計)	0
分担金及負担金	88,443,913
使用料及手数料	75,522,455,074
財産収入	1,360,171,670
諸収入(受託事業収入)	226,251,000
諸収入	5,302,709,916
寄附金	0
繰入金	0
その他行政収入	0
2 行政費用	95,883,575,589
税連動経費	0
給与関係費	3,042,350,232
物件費	3,202,063,452
維持補修費	20,914,079,554
扶助費	0
補助費等	12,139,341,402
投資的経費補助	11,759,127,901
投資的経費単独	3,241,963,023
投資的経費国直轄	0
出資金(出捐金等)	0
繰出金	89,172,000
減価償却費	40,693,534,145
債務保証費	0
不納欠損引当金繰入額	169,483,865
貸倒引当金繰入額	0
退職給与引当金繰入額	632,460,015
その他引当金繰入額	0
その他行政費用	0
II 金融収支の部	△ 11,106,305,819
1 金融収入	528,712,501
受取利息及配当金	528,712,501
2 金融費用	11,635,018,320
公債費(利子)	11,464,423,918
都債発行費	162,812,302
都債発行差金	7,782,100
他会計借入金利子等	0
通常収支差額	△ 17,626,762,835
特別収支の部	△ 22,678,961,008
1 特別収入	13,347,517,546
固定資産売却益	79,487,497
その他特別収入	13,268,030,049
2 特別費用	36,026,478,554
固定資産売却損	0
固定資産除却損	643,662,075
災害復旧費	0
不納欠損額	0
貸倒損失	0
その他特別費用	35,382,816,479
当期収支差額	△ 40,305,723,843
一般会計繰入金	20,448,718,589
一般会計繰出金	0
再計(一般会計繰入金繰出金調整後)	△ 19,857,005,254

## (4) キャッシュ・フロー計算書

自 平成19年4月 1日  
至 平成20年3月31日

科 目	金額 (円)	科 目	金額 (円)
<b>I 行政サービス活動</b>		<b>II 社会資本整備等投資活動</b>	
税収等	0	国庫支出金等	13,888,305,000
地方税	0	国庫支出金	13,786,305,000
地方譲与税	0	分担金及負担金	0
地方特例交付金	0	繰入金等	102,000,000
国有提供施設等所在市町 村助成交付金	0	財産収入	0
税諸収入	0	財産売払収入	0
国庫支出金等	6,863,087,000	基金繰入金	0
国庫支出金	6,863,087,000	財政調整基金	0
交通安全対策特別交付金	0	減債基金	0
業務収入その他	82,414,814,398	特定目的基金	0
事業収入 (特別会計)	0	定額運用基金	0
分担金及負担金	88,443,913	貸付金元金回収収入等	900,000
使用料及手数料	75,478,083,019	保証金収入	95,686,880
財産収入	1,361,270,540	社会資本整備支出	35,587,143,408
諸収入 (受託事業収入)	226,251,000	物件費	0
諸収入	5,260,765,926	補助費等	0
寄附金	0	投資的経費補助	33,943,270,851
繰入金	0	投資的経費単独	1,643,872,557
金融収入	2,825,970	基金積立金	32,930,742,669
受取利息及配当金	2,825,970	財政調整基金	0
税連動経費	0	減債基金	32,930,742,669
税連動経費	0	特定目的基金	0
行政支出	54,388,633,393	定額運用基金	0
給与関係費	3,042,350,232	貸付金・出資金等	0
物件費	3,202,063,452	出資金	0
維持補修費	20,914,079,554	繰出金 (他会計)	0
扶助費	0	貸付金	0
補助費等	12,139,877,231	保証金支出	0
投資的経費補助	11,759,127,901	社会資本整備等投資活動収支差額	△ 54,532,994,197
投資的経費単独	3,241,963,023	行政活動キャッシュ・フロー収支差額	△ 31,257,133,274
投資的経費国直轄	0	<b>III 財務活動</b>	
出資金 (出捐金等)	0	財務活動収入	12,228,777,000
繰出金	89,172,000	都債	12,228,777,000
金融支出	11,616,233,052	他会計借入金等	0
公債費 (利子・手数料)	11,616,233,052	基金運用金借入	0
他会計借入金利子等	0	繰入金	0
特別支出	0	財務活動支出	10,315,634,215
災害復旧事業支出	0	公債費 (元金)	7,648,034,215
行政サービス活動収支差額	23,275,860,923	他会計借入金等償還	2,667,600,000
		基金運用金償還	0
		財務活動収支差額	1,913,142,785
		収支差額合計	△ 29,343,990,489
		一般会計繰入金	29,463,810,021
		行政サービス活動	20,448,718,589
		社会資本整備等投資活動	6,667,646,209
		財務活動	2,347,445,223
		一般会計繰出金	0
		行政サービス活動	0
		社会資本整備等投資活動	0
		財務活動	0
		前年度からの繰越金	1,900,092,543
		形式収支	2,019,912,075

## (5) 正味

	開始 残高 相当	国庫 支出 金	負担 金及 繰入 金等	受贈 財産 評価 額
前期末残高	1,611,879,417,747	15,981,357,000	97,000,000	0
当期変動額		13,786,305,000	102,000,000	61,800,560
固定資産等の増減		13,786,305,000	102,000,000	61,800,560
都債等の増減				
その他会計間取引				
剰余金				
当期末残高	1,611,879,417,747	29,767,662,000	199,000,000	61,800,560

## (6) 有形固定資産及び

区 分	前期末残高	当期増減額	当期末残高
有形固定資産	2,928,414,145,983	△ 436,958,849	2,927,977,187,134
行政財産	2,875,349,724,248	△ 12,708,928,822	2,862,640,795,426
建物	2,097,127,454,058	10,347,753,412	2,107,475,207,470
工作物	31,387,349,663	455,223,718	31,842,573,381
立木	0	0	0
船舶等	0	0	0
浮標等	0	0	0
土地	746,834,920,527	△ 23,511,905,952	723,323,014,575
普通財産	19,507,691,654	3,186,174,744	22,693,866,398
建物	79,192,452	3,345,000	82,537,452
工作物	14,450,000	△ 14,450,000	0
立木	0	0	0
船舶等	0	0	0
浮標等	0	0	0
土地	19,414,049,202	3,197,279,744	22,611,328,946
重要物品	7,787,170	△ 603,610	7,183,560
インフラ資産	0	0	0
土地	0	0	0
土地以外	0	0	0
建設仮勘定	33,548,942,911	9,086,398,839	42,635,341,750
無形固定資産	4,800,000	9,014,068	13,814,068
行政財産	0	7,466,480	7,466,480
地上権	0	7,466,480	7,466,480
その他無形固定資産	0	0	0
普通財産	4,800,000	1,547,588	6,347,588
地上権	0	1,547,588	1,547,588
その他無形固定資産	4,800,000	0	4,800,000
インフラ資産	0	0	0
地上権	0	0	0
その他無形固定資産	0	0	0
計	2,928,418,945,983	△ 427,944,781	2,927,991,001,202

## 財産変動計算書

自 平成19年4月 1日  
至 平成20年3月31日

(単位：円)

区市町村等移管相当額	会計間取引勘定	一般会計繰入金	その他剰余金	合計
△ 3,507,374,031	13,656,242,684	6,349,226,969	6,185,324,885	1,650,641,195,254
△ 2,396,790,072	1,073,111,111	9,015,091,432	△ 19,857,005,254	1,784,512,777
△ 2,396,790,072	△ 522,414,803	6,667,646,209		17,698,546,894
	3,828,645,569	2,347,445,223		6,176,090,792
	△ 2,233,119,655			△ 2,233,119,655
			△ 19,857,005,254	△ 19,857,005,254
△ 5,904,164,103	14,729,353,795	15,364,318,401	△ 13,671,680,369	1,652,425,708,031

## 無形固定資産附属明細書

(単位：円)

当期末減価償却累計額	当期償却額	差引当期末残高
684,527,075,344	40,693,534,145	2,243,450,111,790
684,484,874,543	40,691,791,124	2,178,155,920,883
675,613,565,859	40,171,552,506	1,431,861,641,611
8,871,308,684	520,238,618	22,971,264,697
0	0	0
0	0	0
0	0	0
0	0	723,323,014,575
35,735,597	1,743,021	22,658,130,801
35,735,597	1,743,021	46,801,855
0	0	0
0	0	0
0	0	0
0	0	0
0	0	0
0	0	22,611,328,946
6,465,204	0	718,356
0	0	0
0	0	0
0	0	0
0	0	42,635,341,750
0	0	13,814,068
0	0	7,466,480
0	0	7,466,480
0	0	0
0	0	6,347,588
0	0	1,547,588
0	0	4,800,000
0	0	0
0	0	0
0	0	0
684,527,075,344	40,693,534,145	2,243,463,925,858

## 12 都営住宅等保証金会計財務諸表

## (1) 財務諸表の概要

## 1 貸借対照表

(単位:円)

	平成19年度 (平成20年3月31日現在)	平成18年度 (平成19年3月31日現在)	増減額	増減率 (%)
資産の部				
流動資産	8,802,030,640	5,935,050,198	2,866,980,442	48.3
固定資産	7,504,800,000	9,692,400,000	△ 2,187,600,000	△ 22.6
行政財産	0	0	0	-
普通財産	0	0	0	-
重要物品	0	0	0	-
インフラ資産	0	0	0	-
建設仮勘定	0	0	0	-
投資その他の資産	7,504,800,000	9,692,400,000	△ 2,187,600,000	△ 22.6
資産の部合計	16,306,830,640	15,627,450,198	679,380,442	4.3
負債の部				
流動負債	0	0	0	-
固定負債	16,295,068,367	15,617,186,881	677,881,486	4.3
負債の部合計	16,295,068,367	15,617,186,881	677,881,486	4.3
正味財産の部合計	11,762,273	10,263,317	1,498,956	14.6

## 2 行政コスト計算書

(単位:円)

	平成19年度 〔自平成19年4月1日 至平成20年3月31日〕	平成18年度 〔自平成18年4月1日 至平成19年3月31日〕	増減額	増減率 (%)
行政収入	103,498,956	99,918,075	3,580,881	3.6
行政費用	102,000,000	97,000,000	5,000,000	5.2
行政収支差額	1,498,956	2,918,075	△ 1,419,119	-
金融収入	0	0	0	-
金融費用	0	0	0	-
金融収支差額	0	0	0	-
特別収入	0	0	0	-
特別費用	0	0	0	-
特別収支差額	0	0	0	-
当期収支差額	1,498,956	2,918,075	△ 1,419,119	-
一般会計繰入金	0	0	0	-
一般会計繰出金	0	0	0	-
再計	1,498,956	2,918,075	△ 1,419,119	-

## 3 キャッシュ・フロー計算書

(単位:円)

	平成19年度 〔自平成19年4月1日 至平成20年3月31日〕	平成18年度 〔自平成18年4月1日 至平成19年3月31日〕	増減額	増減率 (%)
行政サービス活動収入	103,498,956	99,918,075	3,580,881	3.6
行政サービス活動支出	102,000,000	97,000,000	5,000,000	5.2
行政サービス活動収支差額	1,498,956	2,918,075	△ 1,419,119	-
社会資本整備等投資活動収入	3,838,460,135	3,075,080,441	763,379,694	24.8
社会資本整備等投資活動支出	492,795,849	4,276,970,777	△ 3,784,174,928	△ 88.5
社会資本整備等投資活動収支差額	3,345,664,286	△ 1,201,890,336	4,547,554,622	-
財務活動収入	0	0	0	-
財務活動支出	0	0	0	-
財務活動収支差額	0	0	0	-
収支差額合計	3,347,163,242	△ 1,198,972,261	4,546,135,503	-
一般会計繰入金	0	0	0	-
一般会計繰出金	0	0	0	-
前年度からの繰越金	3,266,621,908	4,465,594,169	△ 1,198,972,261	-
形式収支	6,613,785,150	3,266,621,908	3,347,163,242	-



## (2) 貸借対照表

(平成20年3月31日現在)

科 目	金額(円)	科 目	金額(円)
資産の部		負債の部	
I 流動資産	8,802,030,640	I 流動負債	0
現金預金	6,613,785,150	還付未済金	0
収入未済	645,490	都債	0
不納欠損引当金	0	短期借入金	0
基金積立金	0	他会計借入金	0
財政調整基金	0	基金運用金	0
減債基金	0	その他短期借入金	0
短期貸付金	2,187,600,000	未払金	0
貸倒引当金	0	支払繰延	0
その他流動資産	0	未払保証債務	0
II 固定資産	7,504,800,000	その他未払金	0
1 行政財産	0	その他流動負債	0
1 有形固定資産	0	II 固定負債	16,295,068,367
建物	0	都債	0
工作物	0	長期借入金	0
立木	0	他会計借入金	0
船舶等	0	基金運用金	0
浮標等	0	その他長期借入金	0
土地	0	退職給与引当金	0
2 無形固定資産	0	その他引当金	0
地上権	0	その他固定負債	16,295,068,367
その他無形固定資産	0	預り保証金	16,295,068,367
2 普通財産	0	その他固定負債	0
1 有形固定資産	0		
建物	0		
工作物	0		
立木	0		
船舶等	0		
浮標等	0		
土地	0		
2 無形固定資産	0		
地上権	0		
その他無形固定資産	0		
3 重要物品	0		
4 インフラ資産	0		
1 有形固定資産	0		
土地	0		
土地以外	0		
2 無形固定資産	0		
地上権	0		
その他無形固定資産	0		
5 建設仮勘定	0		
6 投資その他の資産	7,504,800,000		
有価証券及出資金	0		
公営企業会計出資金	0		
長期貸付金	7,504,800,000		
貸倒引当金	0		
その他債権	0		
基金積立金	0		
減債基金	0		
特定目的基金	0		
定額運用基金	0		
その他投資等	0		
		負債の部合計	16,295,068,367
		正味財産の部	
		正味財産	11,762,273
		(うち当期正味財産増減額)	1,498,956
		正味財産の部合計	11,762,273
資産の部合計	16,306,830,640	負債及び正味財産の部合計	16,306,830,640

## (3) 行政コスト計算書

自 平成19年4月 1日  
至 平成20年3月31日

科 目	金額(円)
通常収支の部	
I 行政収支の部	1,498,956
1 行政収入	103,498,956
地方税	0
地方譲与税	0
地方特例交付金	0
国有提供施設等所在市町村助成交付金	0
税諸収入	0
国庫支出金	0
交通安全対策特別交付金	0
事業収入(特別会計)	0
分担金及負担金	0
使用料及手数料	0
財産収入	0
諸収入(受託事業収入)	0
諸収入	14,326,956
寄附金	0
繰入金	89,172,000
その他行政収入	0
2 行政費用	102,000,000
税連動経費	0
給与関係費	0
物件費	0
維持補修費	0
扶助費	0
補助費等	0
投資的経費補助	0
投資的経費単独	0
投資的経費国直轄	0
出資金(出捐金等)	0
繰出金	102,000,000
減価償却費	0
債務保証費	0
不納欠損引当金繰入額	0
貸倒引当金繰入額	0
退職給与引当金繰入額	0
その他引当金繰入額	0
その他行政費用	0
II 金融収支の部	0
1 金融収入	0
受取利息及配当金	0
2 金融費用	0
公債費(利子)	0
都債発行費	0
都債発行差金	0
他会計借入金利子等	0
通常収支差額	1,498,956
特別収支の部	0
1 特別収入	0
固定資産売却益	0
その他特別収入	0
2 特別費用	0
固定資産売却損	0
固定資産除却損	0
災害復旧費	0
不納欠損額	0
貸倒損失	0
その他特別費用	0
当期収支差額	1,498,956
一般会計繰入金	0
一般会計繰出金	0
再計(一般会計繰入金繰出金調整後)	1,498,956

## (4) キャッシュ・フロー計算書

自 平成19年4月 1日  
至 平成20年3月31日

科 目	金額 (円)	科 目	金額 (円)
<b>I 行政サービス活動</b>		<b>II 社会資本整備等投資活動</b>	
税収等	0	国庫支出金等	0
地方税	0	国庫支出金	0
地方譲与税	0	分担金及負担金	0
地方特例交付金	0	繰入金等	0
国有提供施設等所在市町 村助成交付金	0	財産収入	0
税諸収入	0	財産売払収入	0
国庫支出金等	0	基金繰入金	0
国庫支出金	0	財政調整基金	0
交通安全対策特別交付金	0	減債基金	0
業務収入その他	103,498,956	特定目的基金	0
事業収入 (特別会計)	0	定額運用基金	0
分担金及負担金	0	貸付金元金回収収入等	2,667,600,000
使用料及手数料	0	保証金収入	1,170,860,135
財産収入	0	社会資本整備支出	0
諸収入 (受託事業収入)	0	物件費	0
諸収入	14,326,956	補助費等	0
寄附金	0	投資的経費補助	0
繰入金	89,172,000	投資的経費単独	0
金融収入	0	基金積立金	0
受取利息及配当金	0	財政調整基金	0
税連動経費	0	減債基金	0
税連動経費	0	特定目的基金	0
行政支出	102,000,000	定額運用基金	0
給与関係費	0	貸付金・出資金等	0
物件費	0	出資金	0
維持補修費	0	繰出金 (他会計)	0
扶助費	0	貸付金	0
補助費等	0	保証金支出	492,795,849
投資的経費補助	0	社会資本整備等投資活動収支差額	3,345,664,286
投資的経費単独	0	行政活動キャッシュ・フロー収支差額	3,347,163,242
投資的経費国直轄	0	<b>III 財務活動</b>	
出資金 (出捐金等)	0	財務活動収入	0
繰出金	102,000,000	都債	0
金融支出	0	他会計借入金等	0
公債費 (利子・手数料)	0	基金運用金借入	0
他会計借入金利子等	0	繰入金	0
特別支出	0	財務活動支出	0
災害復旧事業支出	0	公債費 (元金)	0
行政サービス活動収支差額	1,498,956	他会計借入金等償還	0
		基金運用金償還	0
		財務活動収支差額	0
		収支差額合計	3,347,163,242
		一般会計繰入金	0
		行政サービス活動	0
		社会資本整備等投資活動	0
		財務活動	0
		一般会計繰出金	0
		行政サービス活動	0
		社会資本整備等投資活動	0
		財務活動	0
		前年度からの繰越金	3,266,621,908
		形式収支	6,613,785,150

## (5) 正味

	開始 残高 相当	国庫 支出 金	負担 金及 繰入 金等	受贈 財産 評価 額
前期末残高	7,345,242	0	0	0
当期変動額		0	0	0
固定資産等の増減		0	0	0
都債等の増減				
その他会計間取引				
剰余金				
当期末残高	7,345,242	0	0	0

## (6) 有形固定資産及び

区 分	前期末残高	当期増減額	当期末残高
有形固定資産	0	0	0
行政財産	0	0	0
建物	0	0	0
工作物	0	0	0
立木	0	0	0
船舶等	0	0	0
浮標等	0	0	0
土地	0	0	0
普通財産	0	0	0
建物	0	0	0
工作物	0	0	0
立木	0	0	0
船舶等	0	0	0
浮標等	0	0	0
土地	0	0	0
重要物品	0	0	0
インフラ資産	0	0	0
土地	0	0	0
土地以外	0	0	0
建設仮勘定	0	0	0
無形固定資産	0	0	0
行政財産	0	0	0
地上権	0	0	0
その他無形固定資産	0	0	0
普通財産	0	0	0
地上権	0	0	0
その他無形固定資産	0	0	0
インフラ資産	0	0	0
地上権	0	0	0
その他無形固定資産	0	0	0
計	0	0	0



## 1 3 都市開発資金会計財務諸表

## (1) 財務諸表の概要

## 1 貸借対照表

(単位:円)

	平成19年度 (平成20年3月31日現在)	平成18年度 (平成19年3月31日現在)	増減額	増減率 (%)
資産の部				
流動資産	0	0	0	-
固定資産	56,501,417,257	59,648,732,982	△ 3,147,315,725	△ 5.3
行政財産	51,407,071,470	54,228,265,219	△ 2,821,193,749	△ 5.2
普通財産	5,094,345,787	5,420,467,763	△ 326,121,976	△ 6.0
重要物品	0	0	0	-
インフラ資産	0	0	0	-
建設仮勘定	0	0	0	-
投資その他の資産	0	0	0	-
資産の部合計	56,501,417,257	59,648,732,982	△ 3,147,315,725	△ 5.3
負債の部				
流動負債	855,576,000	1,828,986,000	△ 973,410,000	△ 53.2
固定負債	332,163,000	1,299,403,000	△ 967,240,000	△ 74.4
負債の部合計	1,187,739,000	3,128,389,000	△ 1,940,650,000	△ 62.0
正味財産の部合計	55,313,678,257	56,520,343,982	△ 1,206,665,725	△ 2.1

## 2 行政コスト計算書

(単位:円)

	平成19年度 〔自平成19年4月1日 至平成20年3月31日〕	平成18年度 〔自平成18年4月1日 至平成19年3月31日〕	増減額	増減率 (%)
行政収入	13,974,711	68,952,944	△ 54,978,233	△ 79.7
行政費用	689,605	217,095	472,510	217.7
行政収支差額	13,285,106	68,735,849	△ 55,450,743	-
金融収入	782,121	214,786	567,335	264.1
金融費用	51,565,117	111,806,389	△ 60,241,272	△ 53.9
金融収支差額	△ 50,782,996	△ 111,591,603	60,808,607	-
特別収入	1,202,240,493	45,422,988	1,156,817,505	-
特別費用	0	0	0	-
特別収支差額	1,202,240,493	45,422,988	1,156,817,505	-
当期収支差額	1,164,742,603	2,567,234	1,162,175,369	-
一般会計繰入金	1,852,635,117	2,970,457,012	△ 1,117,821,895	△ 37.6
一般会計繰出金	△ 4,224,043,445	△ 352,284,000	△ 3,871,759,445	-
再計	△ 1,206,665,725	2,620,740,246	△ 3,827,405,971	-

## 3 キャッシュ・フロー計算書

(単位:円)

	平成19年度 〔自平成19年4月1日 至平成20年3月31日〕	平成18年度 〔自平成18年4月1日 至平成19年3月31日〕	増減額	増減率 (%)
行政サービス活動収入	14,756,832	69,167,730	△ 54,410,898	△ 78.7
行政サービス活動支出	52,254,722	112,023,484	△ 59,768,762	△ 53.4
行政サービス活動収支差額	△ 37,497,890	△ 42,855,754	5,357,864	-
社会資本整備等投資活動収入	4,349,556,218	290,443,742	4,059,112,476	-
社会資本整備等投資活動支出	0	0	0	-
社会資本整備等投資活動収支差額	4,349,556,218	290,443,742	4,059,112,476	-
財務活動収入	0	0	0	-
財務活動支出	1,940,650,000	2,865,761,000	△ 925,111,000	△ 32.3
財務活動収支差額	△ 1,940,650,000	△ 2,865,761,000	925,111,000	-
収支差額合計	2,371,408,328	△ 2,618,173,012	4,989,581,340	-
一般会計繰入金	1,852,635,117	2,970,457,012	△ 1,117,821,895	△ 37.6
一般会計繰出金	△ 4,224,043,445	△ 352,284,000	△ 3,871,759,445	-
前年度からの繰越金	0	0	0	-
形式収支	0	0	0	-

## (2) 貸借対照表

(平成20年3月31日現在)

科 目	金額(円)	科 目	金額(円)
資産の部		負債の部	
I 流動資産	0	I 流動負債	855,576,000
現金預金	0	還付未済金	0
収入未済	0	都債	855,576,000
不納欠損引当金	0	短期借入金	0
基金積立金	0	他会計借入金	0
財政調整基金	0	基金運用金	0
減債基金	0	その他短期借入金	0
短期貸付金	0	未払金	0
貸倒引当金	0	支払繰延	0
その他流動資産	0	未払保証債務	0
II 固定資産	56,501,417,257	その他未払金	0
1 行政財産	51,407,071,470	その他流動負債	0
1 有形固定資産	51,407,071,470	II 固定負債	332,163,000
建物	0	都債	332,163,000
工作物	0	長期借入金	0
立木	0	他会計借入金	0
船舶等	0	基金運用金	0
浮標等	0	その他長期借入金	0
土地	51,407,071,470	退職給与引当金	0
2 無形固定資産	0	その他引当金	0
地上権	0	その他固定負債	0
その他無形固定資産	0	預り保証金	0
2 普通財産	5,094,345,787	その他固定負債	0
1 有形固定資産	5,094,345,787		
建物	0		
工作物	0		
立木	0		
船舶等	0		
浮標等	0		
土地	5,094,345,787		
2 無形固定資産	0		
地上権	0		
その他無形固定資産	0		
3 重要物品	0		
4 インフラ資産	0		
1 有形固定資産	0		
土地	0		
土地以外	0		
2 無形固定資産	0		
地上権	0		
その他無形固定資産	0		
5 建設仮勘定	0		
6 投資その他の資産	0		
有価証券及出資金	0		
公営企業会計出資金	0		
長期貸付金	0		
貸倒引当金	0		
その他債権	0		
基金積立金	0		
減債基金	0		
特定目的基金	0		
定額運用基金	0		
その他投資等	0		
		負債の部合計	1,187,739,000
		正味財産の部	
		正味財産	55,313,678,257
		(うち当期正味財産増減額)	△ 1,206,665,725
		正味財産の部合計	55,313,678,257
資産の部合計	56,501,417,257	負債及び正味財産の部合計	56,501,417,257

## (3) 行政コスト計算書

自 平成19年4月 1日  
至 平成20年3月31日

科 目	金額(円)
通常収支の部	
I 行政収支の部	13,285,106
1 行政収入	13,974,711
地方税	0
地方譲与税	0
地方特例交付金	0
国有提供施設等所在市町村助成交付金	0
税諸収入	0
国庫支出金	0
交通安全対策特別交付金	0
事業収入(特別会計)	0
分担金及負担金	0
使用料及手数料	0
財産収入	13,974,711
諸収入(受託事業収入)	0
諸収入	0
寄附金	0
繰入金	0
その他行政収入	0
2 行政費用	689,605
税連動経費	0
給与関係費	0
物件費	0
維持補修費	0
扶助費	0
補助費等	0
投資的経費補助	0
投資的経費単独	689,605
投資的経費国直轄	0
出資金(出捐金等)	0
繰出金	0
減価償却費	0
債務保証費	0
不納欠損引当金繰入額	0
貸倒引当金繰入額	0
退職給与引当金繰入額	0
その他引当金繰入額	0
その他行政費用	0
II 金融収支の部	△ 50,782,996
1 金融収入	782,121
受取利息及配当金	782,121
2 金融費用	51,565,117
公債費(利子)	51,565,117
都債発行費	0
都債発行差金	0
他会計借入金利子等	0
通常収支差額	△ 37,497,890
特別収支の部	1,202,240,493
1 特別収入	1,202,240,493
固定資産売却益	1,202,240,493
その他特別収入	0
2 特別費用	0
固定資産売却損	0
固定資産除却損	0
災害復旧費	0
不納欠損額	0
貸倒損失	0
その他特別費用	0
当期収支差額	1,164,742,603
一般会計繰入金	1,852,635,117
一般会計繰出金	△ 4,224,043,445
再計(一般会計繰入金繰出金調整後)	△ 1,206,665,725



## (4) キャッシュ・フロー計算書

自 平成19年4月 1日  
至 平成20年3月31日

科 目	金額 (円)	科 目	金額 (円)
<b>I 行政サービス活動</b>		<b>II 社会資本整備等投資活動</b>	
税収等	0	国庫支出金等	0
地方税	0	国庫支出金	0
地方譲与税	0	分担金及負担金	0
地方特例交付金	0	繰入金等	0
国有提供施設等所在市町		財産収入	4,349,556,218
村助成交付金	0	財産売払収入	4,349,556,218
税諸収入	0	基金繰入金	0
国庫支出金等	0	財政調整基金	0
国庫支出金	0	減債基金	0
交通安全対策特別交付金	0	特定目的基金	0
業務収入その他	13,974,711	定額運用基金	0
事業収入 (特別会計)	0	貸付金元金回収収入等	0
分担金及負担金	0	保証金収入	0
使用料及手数料	0	社会資本整備支出	0
財産収入	13,974,711	物件費	0
諸収入 (受託事業収入)	0	補助費等	0
諸収入	0	投資的経費補助	0
寄附金	0	投資的経費単独	0
繰入金	0	基金積立金	0
金融収入	782,121	財政調整基金	0
受取利息及配当金	782,121	減債基金	0
税連動経費	0	特定目的基金	0
税連動経費	0	定額運用基金	0
行政支出	689,605	貸付金・出資金等	0
給与関係費	0	出資金	0
物件費	0	繰出金 (他会計)	0
維持補修費	0	貸付金	0
扶助費	0	保証金支出	0
補助費等	0	社会資本整備等投資活動収支差額	4,349,556,218
投資的経費補助	0	行政活動キャッシュ・フロー収支差額	4,312,058,328
投資的経費単独	689,605	<b>III 財務活動</b>	
投資的経費国直轄	0	財務活動収入	0
出資金 (出捐金等)	0	都債	0
繰出金	0	他会計借入金等	0
金融支出	51,565,117	基金運用金借入	0
公債費 (利子・手数料)	51,565,117	繰入金	0
他会計借入金利子等	0	財務活動支出	1,940,650,000
特別支出	0	公債費 (元金)	1,940,650,000
災害復旧事業支出	0	他会計借入金等償還	0
行政サービス活動収支差額	△ 37,497,890	基金運用金償還	0
		財務活動収支差額	△ 1,940,650,000
		収支差額合計	2,371,408,328
		一般会計繰入金	1,852,635,117
		行政サービス活動	1,852,635,117
		社会資本整備等投資活動	0
		財務活動	0
		一般会計繰出金	△ 4,224,043,445
		行政サービス活動	△ 4,224,043,445
		社会資本整備等投資活動	0
		財務活動	0
		前年度からの繰越金	0
		形式収支	0

## (5) 正味

	開始 残高 相当	国庫 支出 金	負担 金及 繰入 金等	受贈 財産 評価 額
前期末残高	53,899,603,736	0	0	0
当期変動額		0	0	0
固定資産等の増減		0	0	0
都債等の増減				
その他会計間取引				
剰余金				
当期末残高	53,899,603,736	0	0	0

## (6) 有形固定資産及び

区 分	前期末残高	当期増減額	当期末残高
有形固定資産	59,648,732,982	△ 3,147,315,725	56,501,417,257
行政財産	54,228,265,219	△ 2,821,193,749	51,407,071,470
建物	0	0	0
工作物	0	0	0
立木	0	0	0
船舶等	0	0	0
浮標等	0	0	0
土地	54,228,265,219	△ 2,821,193,749	51,407,071,470
普通財産	5,420,467,763	△ 326,121,976	5,094,345,787
建物	0	0	0
工作物	0	0	0
立木	0	0	0
船舶等	0	0	0
浮標等	0	0	0
土地	5,420,467,763	△ 326,121,976	5,094,345,787
重要物品	0	0	0
インフラ資産	0	0	0
土地	0	0	0
土地以外	0	0	0
建設仮勘定	0	0	0
無形固定資産	0	0	0
行政財産	0	0	0
地上権	0	0	0
その他無形固定資産	0	0	0
普通財産	0	0	0
地上権	0	0	0
その他無形固定資産	0	0	0
インフラ資産	0	0	0
地上権	0	0	0
その他無形固定資産	0	0	0
計	59,648,732,982	△ 3,147,315,725	56,501,417,257



## 1 4 用地会計財務諸表

## (1) 財務諸表の概要

## 1 貸借対照表

(単位:円)

	平成19年度 (平成20年3月31日現在)	平成18年度 (平成19年3月31日現在)	増減額	増減率 (%)
資産の部				
流動資産	9,961,799,630	6,263,955,630	3,697,844,000	59.0
固定資産	23,500,591,713	27,896,013,439	△ 4,395,421,726	△ 15.8
行政財産	0	0	0	-
普通財産	23,500,591,713	27,896,013,439	△ 4,395,421,726	△ 15.8
重要物品	0	0	0	-
インフラ資産	0	0	0	-
建設仮勘定	0	0	0	-
投資その他の資産	0	0	0	-
資産の部合計	33,462,391,343	34,159,969,069	△ 697,577,726	△ 2.0
負債の部				
流動負債	0	0	0	-
固定負債	0	0	0	-
負債の部合計	0	0	0	-
正味財産の部合計	33,462,391,343	34,159,969,069	△ 697,577,726	△ 2.0

## 2 行政コスト計算書

(単位:円)

	平成19年度 〔自平成19年4月1日 至平成20年3月31日〕	平成18年度 〔自平成18年4月1日 至平成19年3月31日〕	増減額	増減率 (%)
行政収入	2,658,024	4,456,572	△ 1,798,548	△ 40.4
行政費用	90,378,550	87,005,229	3,373,321	3.9
行政収支差額	△ 87,720,526	△ 82,548,657	△ 5,171,869	-
金融収入	2,781,345	606,389	2,174,956	358.7
金融費用	0	0	0	-
金融収支差額	2,781,345	606,389	2,174,956	-
特別収入	10,382,290	703,958	9,678,332	-
特別費用	422,545,090	1,517,910	421,027,180	-
特別収支差額	△ 412,162,800	△ 813,952	△ 411,348,848	-
当期収支差額	△ 497,101,981	△ 82,756,220	△ 414,345,761	-
一般会計繰入金	84,939,181	0	84,939,181	-
一般会計繰出金	0	0	0	-
再計	△ 412,162,800	△ 82,756,220	△ 329,406,580	-

## 3 キャッシュ・フロー計算書

(単位:円)

	平成19年度 〔自平成19年4月1日 至平成20年3月31日〕	平成18年度 〔自平成18年4月1日 至平成19年3月31日〕	増減額	増減率 (%)
行政サービス活動収入	5,439,369	5,101,266	338,103	6.6
行政サービス活動支出	4,951,128,277	9,235,851,595	△ 4,284,723,318	△ 46.4
行政サービス活動収支差額	△ 4,945,688,908	△ 9,230,750,329	4,285,061,421	-
社会資本整備等投資活動収入	31,330,328,459	56,325,096,069	△ 24,994,767,610	△ 44.4
社会資本整備等投資活動支出	26,297,561,056	34,653,997,132	△ 8,356,436,076	△ 24.1
社会資本整備等投資活動収支差額	5,032,767,403	21,671,098,937	△ 16,638,331,534	-
財務活動収入	14,611,538,700	13,817,624,600	793,914,100	5.7
財務活動支出	46,015,195,397	52,336,531,182	△ 6,321,335,785	△ 12.1
財務活動収支差額	△ 31,403,656,697	△ 38,518,906,582	7,115,249,885	-
収支差額合計	△ 31,316,578,202	△ 26,078,557,974	△ 5,238,020,228	-
一般会計繰入金	39,349,639,128	40,587,578,681	△ 1,237,939,553	△ 3.1
一般会計繰出金	△ 4,335,216,926	△ 16,098,856,089	11,763,639,163	△ 73.1
前年度からの繰越金	6,263,955,630	7,853,791,012	△ 1,589,835,382	-
形式収支	9,961,799,630	6,263,955,630	3,697,844,000	-

## (2) 貸借対照表

(平成20年3月31日現在)

科 目	金額(円)	科 目	金額(円)
資産の部		負債の部	
I 流動資産	9,961,799,630	I 流動負債	0
現金預金	9,961,799,630	還付未済金	0
収入未済	0	都債	0
不納欠損引当金	0	短期借入金	0
基金積立金	0	他会計借入金	0
財政調整基金	0	基金運用金	0
減債基金	0	その他短期借入金	0
短期貸付金	0	未払金	0
貸倒引当金	0	支払繰延	0
その他流動資産	0	未払保証債務	0
II 固定資産	23,500,591,713	その他未払金	0
1 行政財産	0	その他流動負債	0
1 有形固定資産	0	II 固定負債	0
建物	0	都債	0
工作物	0	長期借入金	0
立木	0	他会計借入金	0
船舶等	0	基金運用金	0
浮標等	0	その他長期借入金	0
土地	0	退職給与引当金	0
2 無形固定資産	0	その他引当金	0
地上権	0	その他固定負債	0
その他無形固定資産	0	預り保証金	0
2 普通財産	23,500,591,713	その他固定負債	0
1 有形固定資産	23,500,591,713		
建物	0		
工作物	0		
立木	0		
船舶等	0		
浮標等	0		
土地	23,500,591,713		
2 無形固定資産	0		
地上権	0		
その他無形固定資産	0		
3 重要物品	0		
4 インフラ資産	0		
1 有形固定資産	0		
土地	0		
土地以外	0		
2 無形固定資産	0		
地上権	0		
その他無形固定資産	0		
5 建設仮勘定	0		
6 投資その他の資産	0		
有価証券及出資金	0		
公営企業会計出資金	0		
長期貸付金	0		
貸倒引当金	0		
その他債権	0		
基金積立金	0		
減債基金	0		
特定目的基金	0		
定額運用基金	0		
その他投資等	0		
		負債の部合計	0
		正味財産の部	
		正味財産	33,462,391,343
		(うち当期正味財産増減額)	△ 697,577,726
		正味財産の部合計	33,462,391,343
資産の部合計	33,462,391,343	負債及び正味財産の部合計	33,462,391,343

## (3) 行政コスト計算書

自 平成19年4月 1日  
至 平成20年3月31日

科 目	金額(円)
通常収支の部	
I 行政収支の部	△ 87,720,526
1 行政収入	2,658,024
地方税	0
地方譲与税	0
地方特例交付金	0
国有提供施設等所在市町村助成交付金	0
税諸収入	0
国庫支出金	0
交通安全対策特別交付金	0
事業収入(特別会計)	0
分担金及負担金	0
使用料及手数料	0
財産収入	2,658,024
諸収入(受託事業収入)	0
諸収入	0
寄附金	0
繰入金	0
その他行政収入	0
2 行政費用	90,378,550
税連動経費	0
給与関係費	12,990,097
物件費	77,388,453
維持補修費	0
扶助費	0
補助費等	0
投資的経費補助	0
投資的経費単独	0
投資的経費国直轄	0
出資金(出捐金等)	0
繰出金	0
減価償却費	0
債務保証費	0
不納欠損引当金繰入額	0
貸倒引当金繰入額	0
退職給与引当金繰入額	0
その他引当金繰入額	0
その他行政費用	0
II 金融収支の部	2,781,345
1 金融収入	2,781,345
受取利息及配当金	2,781,345
2 金融費用	0
公債費(利子)	0
都債発行費	0
都債発行差金	0
他会計借入金利子等	0
通常収支差額	△ 84,939,181
特別収支の部	△ 412,162,800
1 特別収入	10,382,290
固定資産売却益	0
その他特別収入	10,382,290
2 特別費用	422,545,090
固定資産売却損	0
固定資産除却損	0
災害復旧費	0
不納欠損額	0
貸倒損失	0
その他特別費用	422,545,090
当期収支差額	△ 497,101,981
一般会計繰入金	84,939,181
一般会計繰出金	0
再計(一般会計繰入金繰出金調整後)	△ 412,162,800

## (4) キャッシュ・フロー計算書

自 平成19年4月 1日  
至 平成20年3月31日

科 目	金額 (円)	科 目	金額 (円)
<b>I 行政サービス活動</b>		<b>II 社会資本整備等投資活動</b>	
税収等	0	国庫支出金等	0
地方税	0	国庫支出金	0
地方譲与税	0	分担金及負担金	0
地方特例交付金	0	繰入金等	0
国有提供施設等所在市町		財産収入	31,330,328,459
村助成交付金	0	財産売払収入	31,330,328,459
税諸収入	0	基金繰入金	0
国庫支出金等	0	財政調整基金	0
国庫支出金	0	減債基金	0
交通安全対策特別交付金	0	特定目的基金	0
業務収入その他	2,658,024	定額運用基金	0
事業収入 (特別会計)	0	貸付金元金回収収入等	0
分担金及負担金	0	保証金収入	0
使用料及手数料	0	社会資本整備支出	13,988,571,610
財産収入	2,658,024	物件費	0
諸収入 (受託事業収入)	0	補助費等	0
諸収入	0	投資的経費補助	0
寄附金	0	投資的経費単独	13,988,571,610
繰入金	0	基金積立金	12,308,989,446
金融収入	2,781,345	財政調整基金	0
受取利息及配当金	2,781,345	減債基金	12,308,989,446
税連動経費	0	特定目的基金	0
税連動経費	0	定額運用基金	0
行政支出	778,552,311	貸付金・出資金等	0
給与関係費	12,990,097	出資金	0
物件費	77,388,453	繰出金 (他会計)	0
維持補修費	0	貸付金	0
扶助費	0	保証金支出	0
補助費等	0	社会資本整備等投資活動収支差額	5,032,767,403
投資的経費補助	0	行政活動キャッシュ・フロー収支差額	87,078,495
投資的経費単独	686,487,293	<b>III 財務活動</b>	
投資的経費国直轄	0	財務活動収入	14,611,538,700
出資金 (出捐金等)	0	都債	14,611,538,700
繰出金	1,686,468	他会計借入金等	0
金融支出	4,172,575,966	基金運用金借入	0
公債費 (利子・手数料)	4,172,575,966	繰入金	0
他会計借入金利子等	0	財務活動支出	46,015,195,397
特別支出	0	公債費 (元金)	46,015,195,397
災害復旧事業支出	0	他会計借入金等償還	0
行政サービス活動収支差額	△ 4,945,688,908	基金運用金償還	0
		財務活動収支差額	△ 31,403,656,697
		収支差額合計	△ 31,316,578,202
		一般会計繰入金	39,349,639,128
		行政サービス活動	84,939,181
		社会資本整備等投資活動	39,264,699,947
		財務活動	0
		一般会計繰出金	△ 4,335,216,926
		行政サービス活動	0
		社会資本整備等投資活動	△ 4,335,216,926
		財務活動	0
		前年度からの繰越金	6,263,955,630
		形式収支	9,961,799,630

## (5) 正味

	開始 残高 相当	国庫 支出 金	負担 金及 繰入 金等	受贈 財産 評価 額
前期末残高	60,814,811,353	0	633,981,519	0
当期変動額		0	0	0
固定資産等の増減		0	0	0
都債等の増減				
その他会計間取引				
剰余金				
当期末残高	60,814,811,353	0	633,981,519	0

## (6) 有形固定資産及び

区 分	前期末残高	当期増減額	当期末残高
有形固定資産	27,896,013,439	△ 4,395,421,726	23,500,591,713
行政財産	0	0	0
建物	0	0	0
工作物	0	0	0
立木	0	0	0
船舶等	0	0	0
浮標等	0	0	0
土地	0	0	0
普通財産	27,896,013,439	△ 4,395,421,726	23,500,591,713
建物	0	0	0
工作物	0	0	0
立木	0	0	0
船舶等	0	0	0
浮標等	0	0	0
土地	27,896,013,439	△ 4,395,421,726	23,500,591,713
重要物品	0	0	0
インフラ資産	0	0	0
土地	0	0	0
土地以外	0	0	0
建設仮勘定	0	0	0
無形固定資産	0	0	0
行政財産	0	0	0
地上権	0	0	0
その他無形固定資産	0	0	0
普通財産	0	0	0
地上権	0	0	0
その他無形固定資産	0	0	0
インフラ資産	0	0	0
地上権	0	0	0
その他無形固定資産	0	0	0
計	27,896,013,439	△ 4,395,421,726	23,500,591,713





## 15 公債費会計財務諸表

## (1) 財務諸表の概要

## 1 貸借対照表

(単位:円)

	平成19年度 (平成20年3月31日現在)	平成18年度 (平成19年3月31日現在)	増減額	増減率 (%)
資産の部				
流動資産	0	0	0	-
固定資産	0	0	0	-
行政財産	0	0	0	-
普通財産	0	0	0	-
重要物品	0	0	0	-
インフラ資産	0	0	0	-
建設仮勘定	0	0	0	-
投資その他の資産	0	0	0	-
資産の部合計	0	0	0	-
負債の部				
流動負債	0	0	0	-
固定負債	0	0	0	-
負債の部合計	0	0	0	-
正味財産の部合計	0	0	0	-

## 2 行政コスト計算書

(単位:円)

	平成19年度 〔自平成19年4月1日 至平成20年3月31日〕	平成18年度 〔自平成18年4月1日 至平成19年3月31日〕	増減額	増減率 (%)
行政収入	0	0	0	-
行政費用	0	0	0	-
行政収支差額	0	0	0	-
金融収入	0	0	0	-
金融費用	0	0	0	-
金融収支差額	0	0	0	-
特別収入	0	0	0	-
特別費用	0	0	0	-
特別収支差額	0	0	0	-
当期収支差額	0	0	0	-
一般会計繰入金	0	0	0	-
一般会計繰出金	0	0	0	-
再計	0	0	0	-

## 3 キャッシュ・フロー計算書

(単位:円)

	平成19年度 〔自平成19年4月1日 至平成20年3月31日〕	平成18年度 〔自平成18年4月1日 至平成19年3月31日〕	増減額	増減率 (%)
行政サービス活動収入	142,715,126,348	153,523,335,505	△ 10,808,209,157	△ 7.0
行政サービス活動支出	249,558,376,372	278,625,141,103	△ 29,066,764,731	△ 10.4
行政サービス活動収支差額	△ 106,843,250,024	△ 125,101,805,598	18,258,555,574	-
社会資本整備等投資活動収入	270,600,988,222	376,269,276,167	△ 105,668,287,945	△ 28.1
社会資本整備等投資活動支出	436,773,462,616	635,907,956,000	△ 199,134,493,384	△ 31.3
社会資本整備等投資活動収支差額	△ 166,172,474,394	△ 259,638,679,833	93,466,205,439	-
財務活動収入	915,677,255,412	991,752,757,128	△ 76,075,501,716	△ 7.7
財務活動支出	1,270,780,066,090	1,430,993,285,046	△ 160,213,218,956	△ 11.2
財務活動収支差額	△ 355,102,810,678	△ 439,240,527,918	84,137,717,240	-
収支差額合計	△ 628,118,535,096	△ 823,981,013,349	195,862,478,253	-
一般会計繰入金	628,118,535,096	823,981,013,349	△ 195,862,478,253	△ 23.8
一般会計繰出金	0	0	0	-
前年度からの繰越金	0	0	0	-
形式収支	0	0	0	-

## (2) 貸借対照表

(平成20年3月31日現在)

科 目	金額(円)	科 目	金額(円)
資産の部		負債の部	
I 流動資産	0	I 流動負債	0
現金預金	0	還付未済金	0
収入未済	0	都債	0
不納欠損引当金	0	短期借入金	0
基金積立金	0	他会計借入金	0
財政調整基金	0	基金運用金	0
減債基金	0	その他短期借入金	0
短期貸付金	0	未払金	0
貸倒引当金	0	支払繰延	0
その他流動資産	0	未払保証債務	0
II 固定資産	0	その他未払金	0
1 行政財産	0	その他流動負債	0
1 有形固定資産	0	II 固定負債	0
建物	0	都債	0
工作物	0	長期借入金	0
立木	0	他会計借入金	0
船舶等	0	基金運用金	0
浮標等	0	その他長期借入金	0
土地	0	退職給与引当金	0
2 無形固定資産	0	その他引当金	0
地上権	0	その他固定負債	0
その他無形固定資産	0	預り保証金	0
2 普通財産	0	その他固定負債	0
1 有形固定資産	0		
建物	0		
工作物	0		
立木	0		
船舶等	0		
浮標等	0		
土地	0		
2 無形固定資産	0		
地上権	0		
その他無形固定資産	0		
3 重要物品	0		
4 インフラ資産	0		
1 有形固定資産	0		
土地	0		
土地以外	0		
2 無形固定資産	0		
地上権	0		
その他無形固定資産	0		
5 建設仮勘定	0		
6 投資その他の資産	0		
有価証券及出資金	0		
公営企業会計出資金	0		
長期貸付金	0		
貸倒引当金	0		
その他債権	0		
基金積立金	0		
減債基金	0		
特定目的基金	0		
定額運用基金	0		
その他投資等	0		
		負債の部合計	0
		正味財産の部	
		正味財産	0
		(うち当期正味財産増減額)	0
		正味財産の部合計	0
資産の部合計	0	負債及び正味財産の部合計	0

## (3) 行政コスト計算書

自 平成19年4月 1日  
至 平成20年3月31日

科 目	金額(円)
通常収支の部	
I 行政収支の部	0
1 行政収入	0
地方税	0
地方譲与税	0
地方特例交付金	0
国有提供施設等所在市町村助成交付金	0
税諸収入	0
国庫支出金	0
交通安全対策特別交付金	0
事業収入(特別会計)	0
分担金及負担金	0
使用料及手数料	0
財産収入	0
諸収入(受託事業収入)	0
諸収入	0
寄附金	0
繰入金	0
その他行政収入	0
2 行政費用	0
税連動経費	0
給与関係費	0
物件費	0
維持補修費	0
扶助費	0
補助費等	0
投資的経費補助	0
投資的経費単独	0
投資的経費国直轄	0
出資金(出捐金等)	0
繰出金	0
減価償却費	0
債務保証費	0
不納欠損引当金繰入額	0
貸倒引当金繰入額	0
退職給与引当金繰入額	0
その他引当金繰入額	0
その他行政費用	0
II 金融収支の部	0
1 金融収入	0
受取利息及配当金	0
2 金融費用	0
公債費(利子)	0
都債発行費	0
都債発行差金	0
他会計借入金利子等	0
通常収支差額	0
特別収支の部	0
1 特別収入	0
固定資産売却益	0
その他特別収入	0
2 特別費用	0
固定資産売却損	0
固定資産除却損	0
災害復旧費	0
不納欠損額	0
貸倒損失	0
その他特別費用	0
当期収支差額	0
一般会計繰入金	0
一般会計繰出金	0
再計(一般会計繰入金繰出金調整後)	0

## (4) キャッシュ・フロー計算書

自 平成19年4月 1日  
至 平成20年3月31日

科 目	金額 (円)	科 目	金額 (円)
<b>I 行政サービス活動</b>		<b>II 社会資本整備等投資活動</b>	
税収等	0	国庫支出金等	45,607,258,222
地方税	0	国庫支出金	0
地方譲与税	0	分担金及負担金	0
地方特例交付金	0	繰入金等	45,607,258,222
国有提供施設等所在市町 村助成交付金	0	財産収入	0
税諸収入	0	財産売払収入	0
国庫支出金等	0	基金繰入金	224,993,730,000
国庫支出金	0	財政調整基金	0
交通安全対策特別交付金	0	減債基金	224,993,730,000
業務収入その他	138,347,371,059	特定目的基金	0
事業収入 (特別会計)	0	定額運用基金	0
分担金及負担金	0	貸付金元金回収収入等	0
使用料及手数料	0	保証金収入	0
財産収入	0	社会資本整備支出	0
諸収入 (受託事業収入)	0	物件費	0
諸収入	0	補助費等	0
寄附金	0	投資的経費補助	0
繰入金	138,347,371,059	投資的経費単独	0
金融収入	4,367,755,289	基金積立金	436,773,462,616
受取利息及配当金	4,367,755,289	財政調整基金	0
税連動経費	0	減債基金	436,773,462,616
税連動経費	0	特定目的基金	0
行政支出	3,991,085,082	定額運用基金	0
給与関係費	0	貸付金・出資金等	0
物件費	0	出資金	0
維持補修費	0	繰出金 (他会計)	0
扶助費	0	貸付金	0
補助費等	3,991,085,082	保証金支出	0
投資的経費補助	0	社会資本整備等投資活動収支差額	△ 166,172,474,394
投資的経費単独	0	行政活動キャッシュ・フロー収支差額	△ 273,015,724,418
投資的経費国直轄	0	<b>III 財務活動</b>	
出資金 (出捐金等)	0	財務活動収入	915,677,255,412
繰出金	0	都債	363,491,086,920
金融支出	245,567,291,290	他会計借入金等	0
公債費 (利子・手数料)	245,567,291,290	基金運用金借入	0
他会計借入金利子等	0	繰入金	552,186,168,492
特別支出	0	財務活動支出	1,270,780,066,090
災害復旧事業支出	0	公債費 (元金)	1,270,780,066,090
行政サービス活動収支差額	△ 106,843,250,024	他会計借入金等償還	0
		基金運用金償還	0
		財務活動収支差額	△ 355,102,810,678
		収支差額合計	△ 628,118,535,096
		一般会計繰入金	628,118,535,096
		行政サービス活動	111,208,230,623
		社会資本整備等投資活動	386,801,223,795
		財務活動	130,109,080,678
		一般会計繰出金	0
		行政サービス活動	0
		社会資本整備等投資活動	0
		財務活動	0
		前年度からの繰越金	0
		形式収支	0

## (5) 正味

	開始 残高 相当	国庫 支出 金	負担 金及 繰入 金等	受贈 財産 評価 額
前期末残高	0	0	0	0
当期変動額		0	0	0
固定資産等の増減		0	0	0
都債等の増減				
その他会計間取引				
剰余金				
当期末残高	0	0	0	0

## (6) 有形固定資産及び

区 分	前期末残高	当期増減額	当期末残高
有形固定資産	0	0	0
行政財産	0	0	0
建物	0	0	0
工作物	0	0	0
立木	0	0	0
船舶等	0	0	0
浮標等	0	0	0
土地	0	0	0
普通財産	0	0	0
建物	0	0	0
工作物	0	0	0
立木	0	0	0
船舶等	0	0	0
浮標等	0	0	0
土地	0	0	0
重要物品	0	0	0
インフラ資産	0	0	0
土地	0	0	0
土地以外	0	0	0
建設仮勘定	0	0	0
無形固定資産	0	0	0
行政財産	0	0	0
地上権	0	0	0
その他無形固定資産	0	0	0
普通財産	0	0	0
地上権	0	0	0
その他無形固定資産	0	0	0
インフラ資産	0	0	0
地上権	0	0	0
その他無形固定資産	0	0	0
計	0	0	0



## 16 多摩ニュータウン事業会計財務諸表

## (1) 財務諸表の概要

## 1 貸借対照表

(単位:円)

	平成19年度 (平成20年3月31日現在)	平成18年度 (平成19年3月31日現在)	増減額	増減率 (%)
資産の部				
流動資産	15,293,350,763	10,901,947,699	4,391,403,064	40.3
固定資産	17,019,343,722	18,712,094,105	△ 1,692,750,383	△ 9.0
行政財産	7,905,022,444	8,967,675,824	△ 1,062,653,380	△ 11.8
普通財産	878,456,742	878,456,742	0	0.0
重要物品	1,604,267	3,396,307	△ 1,792,040	△ 52.8
インフラ資産	0	0	0	-
建設仮勘定	0	0	0	-
投資その他の資産	8,234,260,269	8,862,565,232	△ 628,304,963	△ 7.1
資産の部合計	32,312,694,485	29,614,041,804	2,698,652,681	9.1
負債の部				
流動負債	12,142,000,000	16,381,000,000	△ 4,239,000,000	△ 25.9
固定負債	124,486,315,801	136,179,763,855	△ 11,693,448,054	△ 8.6
負債の部合計	136,628,315,801	152,560,763,855	△ 15,932,448,054	△ 10.4
正味財産の部合計	△ 104,315,621,316	△ 122,946,722,051	18,631,100,735	△ 15.2

## 2 行政コスト計算書

(単位:円)

	平成19年度 〔自平成19年4月1日 至平成20年3月31日〕	平成18年度 〔自平成18年4月1日 至平成19年3月31日〕	増減額	増減率 (%)
行政収入	717,344,394	1,051,716,436	△ 334,372,042	△ 31.8
行政費用	854,874,777	1,333,779,993	△ 478,905,216	△ 35.9
行政収支差額	△ 137,530,383	△ 282,063,557	144,533,174	-
金融収入	1,668,291	597,732	1,070,559	179.1
金融費用	2,994,617,298	3,317,094,404	△ 322,477,106	△ 9.7
金融収支差額	△ 2,992,949,007	△ 3,316,496,672	323,547,665	-
特別収入	8,905,812,088	8,350,117,451	555,694,637	6.7
特別費用	99,625,553	292,360	99,333,193	-
特別収支差額	8,806,186,535	8,349,825,091	456,361,444	-
当期収支差額	5,675,707,145	4,751,264,862	924,442,283	-
一般会計繰入金	0	0	0	-
一般会計繰出金	0	0	0	-
再計	5,675,707,145	4,751,264,862	924,442,283	-

## 3 キャッシュ・フロー計算書

(単位:円)

	平成19年度 〔自平成19年4月1日 至平成20年3月31日〕	平成18年度 〔自平成18年4月1日 至平成19年3月31日〕	増減額	増減率 (%)
行政サービス活動収入	1,560,427,078	3,083,492,915	△ 1,523,065,837	△ 49.4
行政サービス活動支出	2,217,012,484	2,837,420,992	△ 620,408,508	△ 21.9
行政サービス活動収支差額	△ 656,585,406	246,071,923	△ 902,657,329	-
社会資本整備等投資活動収入	10,310,139,363	10,778,968,064	△ 468,828,701	△ 4.3
社会資本整備等投資活動支出	0	726,700,000	△ 726,700,000	△ 100.0
社会資本整備等投資活動収支差額	10,310,139,363	10,052,268,064	257,871,299	-
財務活動収入	0	0	0	-
財務活動支出	17,481,000,000	31,083,000,000	△ 13,602,000,000	△ 43.8
財務活動収支差額	△ 17,481,000,000	△ 31,083,000,000	13,602,000,000	-
収支差額合計	△ 7,827,446,043	△ 20,784,660,013	12,957,213,970	-
一般会計繰入金	13,111,245,000	13,400,675,000	△ 289,430,000	△ 2.2
一般会計繰出金	0	0	0	-
前年度からの繰越金	6,791,646,834	14,175,631,847	△ 7,383,985,013	-
形式収支	12,075,445,791	6,791,646,834	5,283,798,957	-



## (2) 貸借対照表

(平成20年3月31日現在)

科 目	金額(円)	科 目	金額(円)
資産の部		負債の部	
I 流動資産	15,293,350,763	I 流動負債	12,142,000,000
現金預金	12,075,445,791	還付未済金	0
収入未済	22,354,972	都債	12,142,000,000
不納欠損引当金	0	短期借入金	0
基金積立金	0	他会計借入金	0
財政調整基金	0	基金運用金	0
減債基金	0	その他短期借入金	0
短期貸付金	0	未払金	0
貸倒引当金	0	支払繰延	0
その他流動資産	3,195,550,000	未払保証債務	0
II 固定資産	17,019,343,722	その他未払金	0
1 行政財産	7,905,022,444	その他流動負債	0
1 有形固定資産	7,905,022,444	II 固定負債	124,486,315,801
建物	0	都債	63,170,400,000
工作物	0	長期借入金	35,018,133,321
立木	0	他会計借入金	35,018,133,321
船舶等	0	基金運用金	0
浮標等	0	その他長期借入金	0
土地	7,905,022,444	退職給与引当金	319,338,432
2 無形固定資産	0	その他引当金	0
地上権	0	その他固定負債	25,978,444,048
その他無形固定資産	0	預り保証金	0
2 普通財産	878,456,742	その他固定負債	25,978,444,048
1 有形固定資産	878,456,742		
建物	0	負債の部合計	136,628,315,801
工作物	0		
立木	0	正味財産の部	
船舶等	0	正味財産	△ 104,315,621,316
浮標等	0	(うち当期正味財産増減額)	18,631,100,735
土地	878,456,742		
2 無形固定資産	0		
地上権	0		
その他無形固定資産	0		
3 重要物品	1,604,267		
4 インフラ資産	0		
1 有形固定資産	0		
土地	0		
土地以外	0		
2 無形固定資産	0		
地上権	0		
その他無形固定資産	0		
5 建設仮勘定	0		
6 投資その他の資産	8,234,260,269		
有価証券及出資金	0		
公営企業会計出資金	0		
長期貸付金	288,875,233		
貸倒引当金	0		
その他債権	7,945,385,036		
基金積立金	0		
減債基金	0		
特定目的基金	0		
定額運用基金	0		
その他投資等	0		
資産の部合計	32,312,694,485	負債及び正味財産の部合計	32,312,694,485

## (3) 行政コスト計算書

自 平成19年4月 1日  
至 平成20年3月31日

科 目	金額(円)
通常収支の部	
I 行政収支の部	△ 137,530,383
1 行政収入	717,344,394
地方税	0
地方譲与税	0
地方特例交付金	0
国有提供施設等所在市町村助成交付金	0
税諸収入	0
国庫支出金	36,933,000
交通安全対策特別交付金	0
事業収入(特別会計)	0
分担金及負担金	0
使用料及手数料	20,392,430
財産収入	659,724,992
諸収入(受託事業収入)	0
諸収入	293,972
寄附金	0
繰入金	0
その他行政収入	0
2 行政費用	854,874,777
税連動経費	0
給与関係費	309,332,493
物件費	220,742,061
維持補修費	65,693,343
扶助費	0
補助費等	110,490,520
投資的経費補助	82,074,000
投資的経費単独	0
投資的経費国直轄	0
出資金(出捐金等)	0
繰出金	0
減価償却費	292,360
債務保証費	0
不納欠損引当金繰入額	0
貸倒引当金繰入額	0
退職給与引当金繰入額	0
その他引当金繰入額	0
その他行政費用	66,250,000
II 金融収支の部	△ 2,992,949,007
1 金融収入	1,668,291
受取利息及配当金	1,668,291
2 金融費用	2,994,617,298
公債費(利子)	1,427,056,927
都債発行費	1,623,140
都債発行差金	0
他会計借入金利子等	1,565,937,231
通常収支差額	△ 3,130,479,390
特別収支の部	8,806,186,535
1 特別収入	8,905,812,088
固定資産売却益	8,888,426,803
その他特別収入	17,385,285
2 特別費用	99,625,553
固定資産売却損	0
固定資産除却損	56,577,358
災害復旧費	0
不納欠損額	0
貸倒損失	0
その他特別費用	43,048,195
当期収支差額	5,675,707,145
一般会計繰入金	0
一般会計繰出金	0
再計(一般会計繰入金繰出金調整後)	5,675,707,145

## (4) キャッシュ・フロー計算書

自 平成19年4月 1日  
至 平成20年3月31日

科 目	金額 (円)	科 目	金額 (円)
<b>I 行政サービス活動</b>		<b>II 社会資本整備等投資活動</b>	
税収等	0	国庫支出金等	0
地方税	0	国庫支出金	0
地方譲与税	0	分担金及負担金	0
地方特例交付金	0	繰入金等	0
国有提供施設等所在市町		財産収入	10,310,139,363
村助成交付金	0	財産売払収入	10,310,139,363
税諸収入	0	基金繰入金	0
国庫支出金等	36,933,000	財政調整基金	0
国庫支出金	36,933,000	減債基金	0
交通安全対策特別交付金	0	特定目的基金	0
業務収入その他	1,521,825,787	定額運用基金	0
事業収入 (特別会計)	0	貸付金元金回収収入等	0
分担金及負担金	0	保証金収入	0
使用料及手数料	20,392,430	社会資本整備支出	0
財産収入	1,481,364,992	物件費	0
諸収入 (受託事業収入)	0	補助費等	0
諸収入	20,068,365	投資的経費補助	0
寄附金	0	投資的経費単独	0
繰入金	0	基金積立金	0
金融収入	1,668,291	財政調整基金	0
受取利息及配当金	1,668,291	減債基金	0
税連動経費	0	特定目的基金	0
税連動経費	0	定額運用基金	0
行政支出	788,332,417	貸付金・出資金等	0
給与関係費	309,332,493	出資金	0
物件費	220,742,061	繰出金 (他会計)	0
維持補修費	65,693,343	貸付金	0
扶助費	0	保証金支出	0
補助費等	110,490,520	<b>社会資本整備等投資活動収支差額</b>	<b>10,310,139,363</b>
投資的経費補助	82,074,000	<b>行政活動キャッシュ・フロー収支差額</b>	<b>9,653,553,957</b>
投資的経費単独	0	<b>III 財務活動</b>	
投資的経費国直轄	0	財務活動収入	0
出資金 (出捐金等)	0	都債	0
繰出金	0	他会計借入金等	0
金融支出	1,428,680,067	基金運用金借入	0
公債費 (利子・手数料)	1,428,680,067	繰入金	0
他会計借入金利子等	0	財務活動支出	17,481,000,000
特別支出	0	公債費 (元金)	17,481,000,000
災害復旧事業支出	0	他会計借入金等償還	0
<b>行政サービス活動収支差額</b>	<b>△ 656,585,406</b>	基金運用金償還	0
		<b>財務活動収支差額</b>	<b>△ 17,481,000,000</b>
		<b>収支差額合計</b>	<b>△ 7,827,446,043</b>
		一般会計繰入金	13,111,245,000
		行政サービス活動	0
		社会資本整備等投資活動	0
		財務活動	13,111,245,000
		一般会計繰出金	0
		行政サービス活動	0
		社会資本整備等投資活動	0
		財務活動	0
		<b>前年度からの繰越金</b>	<b>6,791,646,834</b>
		<b>形式収支</b>	<b>12,075,445,791</b>

## (5) 正味

	開始 残高 相当	国庫 支出 金	負担 金及 繰入 金等	受贈 財産 評価 額
前期末残高	△ 141,011,563,777	0	0	0
当期変動額		0	0	0
固定資産等の増減		0	0	0
都債等の増減				
その他会計間取引				
剰余金				
当期末残高	△ 141,011,563,777	0	0	0

## (6) 有形固定資産及び

区 分	前期末残高	当期増減額	当期末残高
有形固定資産	10,303,623,763	△ 1,512,872,764	8,790,750,999
行政財産	9,402,898,408	△ 1,497,875,964	7,905,022,444
建物	528,307,884	△ 528,307,884	0
工作物	5,040,573	△ 5,040,573	0
立木	0	0	0
船舶等	0	0	0
浮標等	0	0	0
土地	8,869,549,951	△ 964,527,507	7,905,022,444
普通財産	878,456,742	0	878,456,742
建物	0	0	0
工作物	0	0	0
立木	0	0	0
船舶等	0	0	0
浮標等	0	0	0
土地	878,456,742	0	878,456,742
重要物品	22,268,613	△ 14,996,800	7,271,813
インフラ資産	0	0	0
土地	0	0	0
土地以外	0	0	0
建設仮勘定	0	0	0
無形固定資産	0	0	0
行政財産	0	0	0
地上権	0	0	0
その他無形固定資産	0	0	0
普通財産	0	0	0
地上権	0	0	0
その他無形固定資産	0	0	0
インフラ資産	0	0	0
地上権	0	0	0
その他無形固定資産	0	0	0
計	10,303,623,763	△ 1,512,872,764	8,790,750,999



## 17 臨海都市基盤整備事業会計財務諸表

## (1) 財務諸表の概要

## 1 貸借対照表

(単位:円)

	平成19年度 (平成20年3月31日現在)	平成18年度 (平成19年3月31日現在)	増減額	増減率 (%)
資産の部				
流動資産	18,348,675,827	26,706,571,731	△ 8,357,895,904	△ 31.3
固定資産	21,393,828,609	19,105,430,901	2,288,397,708	12.0
行政財産	146,399,612	148,668,902	△ 2,269,290	△ 1.5
普通財産	0	0	0	-
重要物品	1,155,000	1,155,000	0	0.0
インフラ資産	0	0	0	-
建設仮勘定	19,828,053,997	17,910,166,999	1,917,886,998	10.7
投資その他の資産	1,418,220,000	1,045,440,000	372,780,000	35.7
資産の部合計	39,742,504,436	45,812,002,632	△ 6,069,498,196	△ 13.2
負債の部				
流動負債	115,000,000	3,569,000,000	△ 3,454,000,000	△ 96.8
固定負債	9,204,503,824	9,314,686,227	△ 110,182,403	△ 1.2
負債の部合計	9,319,503,824	12,883,686,227	△ 3,564,182,403	△ 27.7
正味財産の部合計	30,423,000,612	32,928,316,405	△ 2,505,315,793	△ 7.6

## 2 行政コスト計算書

(単位:円)

	平成19年度 〔自平成19年4月1日 至平成20年3月31日〕	平成18年度 〔自平成18年4月1日 至平成19年3月31日〕	増減額	増減率 (%)
行政収入	2,114,781,161	26,605,724,216	△ 24,490,943,055	△ 92.1
行政費用	5,874,506,609	6,452,958,072	△ 578,451,463	△ 9.0
行政収支差額	△ 3,759,725,448	20,152,766,144	△ 23,912,491,592	-
金融収入	6,610,158	1,843,604	4,766,554	258.5
金融費用	141,443,039	146,634,908	△ 5,191,869	△ 3.5
金融収支差額	△ 134,832,881	△ 144,791,304	9,958,423	-
特別収入	0	627,961,500	△ 627,961,500	△ 100.0
特別費用	0	0	0	-
特別収支差額	0	627,961,500	△ 627,961,500	-
当期収支差額	△ 3,894,558,329	20,635,936,340	△ 24,530,494,669	-
一般会計繰入金	0	0	0	-
一般会計繰出金	△ 243,762,695	△ 201,935,638	△ 41,827,057	20.7
再計	△ 4,138,321,024	20,434,000,702	△ 24,572,321,726	-

## 3 キャッシュ・フロー計算書

(単位:円)

	平成19年度 〔自平成19年4月1日 至平成20年3月31日〕	平成18年度 〔自平成18年4月1日 至平成19年3月31日〕	増減額	増減率 (%)
行政サービス活動収入	2,116,137,426	26,606,141,860	△ 24,490,004,434	△ 92.0
行政サービス活動支出	5,983,003,661	6,578,041,387	△ 595,037,726	△ 9.0
行政サービス活動収支差額	△ 3,866,866,235	20,028,100,473	△ 23,894,966,708	-
社会資本整備等投資活動収入	1,607,146,131	618,179,577	988,966,554	160.0
社会資本整備等投資活動支出	2,285,413,105	3,701,853,659	△ 1,416,440,554	△ 38.3
社会資本整備等投資活動収支差額	△ 678,266,974	△ 3,083,674,082	2,405,407,108	-
財務活動収入	0	91,000,000	△ 91,000,000	△ 100.0
財務活動支出	3,569,000,000	2,650,000,000	919,000,000	34.7
財務活動収支差額	△ 3,569,000,000	△ 2,559,000,000	△ 1,010,000,000	-
収支差額合計	△ 8,114,133,209	14,385,426,391	△ 22,499,559,600	-
一般会計繰入金	0	0	0	-
一般会計繰出金	△ 243,762,695	△ 201,935,638	△ 41,827,057	20.7
前年度からの繰越金	26,706,571,731	12,523,080,978	14,183,490,753	-
形式収支	18,348,675,827	26,706,571,731	△ 8,357,895,904	-

## (2) 貸借対照表

(平成20年3月31日現在)

科 目	金額(円)	科 目	金額(円)
資産の部		負債の部	
I 流動資産	18,348,675,827	I 流動負債	115,000,000
現金預金	18,348,675,827	還付未済金	0
収入未済	0	都債	115,000,000
不納欠損引当金	0	短期借入金	0
基金積立金	0	他会計借入金	0
財政調整基金	0	基金運用金	0
減債基金	0	その他短期借入金	0
短期貸付金	0	未払金	0
貸倒引当金	0	支払繰延	0
その他流動資産	0	未払保証債務	0
II 固定資産	21,393,828,609	その他未払金	0
1 行政財産	146,399,612	その他流動負債	0
1 有形固定資産	146,399,612	II 固定負債	9,204,503,824
建物	59,089,247	都債	8,965,000,000
工作物	16,210,499	長期借入金	0
立木	0	他会計借入金	0
船舶等	0	基金運用金	0
浮標等	0	その他長期借入金	0
土地	71,099,866	退職給与引当金	239,503,824
2 無形固定資産	0	その他引当金	0
地上権	0	その他固定負債	0
その他無形固定資産	0	預り保証金	0
2 普通財産	0	その他固定負債	0
1 有形固定資産	0		
建物	0	負債の部合計	9,319,503,824
工作物	0		
立木	0	正味財産の部	
船舶等	0	正味財産	30,423,000,612
浮標等	0	(うち当期正味財産増減額)	△ 2,505,315,793
土地	0		
2 無形固定資産	0		
地上権	0		
その他無形固定資産	0		
3 重要物品	1,155,000		
4 インフラ資産	0		
1 有形固定資産	0		
土地	0		
土地以外	0		
2 無形固定資産	0		
地上権	0		
その他無形固定資産	0		
5 建設仮勘定	19,828,053,997		
6 投資その他の資産	1,418,220,000		
有価証券及出資金	0		
公営企業会計出資金	0		
長期貸付金	0		
貸倒引当金	0		
その他債権	0		
基金積立金	1,418,220,000		
減債基金	1,418,220,000		
特定目的基金	0		
定額運用基金	0		
その他投資等	0		
資産の部合計	39,742,504,436	負債及び正味財産の部合計	39,742,504,436

## (3) 行政コスト計算書

自 平成19年4月 1日  
至 平成20年3月31日

科 目	金額(円)
通常収支の部	
I 行政収支の部	△ 3,759,725,448
1 行政収入	2,114,781,161
地方税	0
地方譲与税	0
地方特例交付金	0
国有提供施設等所在市町村助成交付金	0
税諸収入	0
国庫支出金	0
交通安全対策特別交付金	0
事業収入(特別会計)	0
分担金及負担金	0
使用料及手数料	3,092,732
財産収入	20,575
諸収入(受託事業収入)	0
諸収入	8,276
寄附金	0
繰入金	2,111,659,578
その他行政収入	0
2 行政費用	5,874,506,609
税連動経費	0
給与関係費	200,932,541
物件費	635,597
維持補修費	0
扶助費	0
補助費等	84,700
投資的経費補助	0
投資的経費単独	5,639,907,784
投資的経費国直轄	0
出資金(出捐金等)	0
繰出金	0
減価償却費	2,269,290
債務保証費	0
不納欠損引当金繰入額	0
貸倒引当金繰入額	0
退職給与引当金繰入額	30,676,697
その他引当金繰入額	0
その他行政費用	0
II 金融収支の部	△ 134,832,881
1 金融収入	6,610,158
受取利息及配当金	6,610,158
2 金融費用	141,443,039
公債費(利子)	141,025,392
都債発行費	417,647
都債発行差金	0
他会計借入金利子等	0
通常収支差額	△ 3,894,558,329
特別収支の部	0
1 特別収入	0
固定資産売却益	0
その他特別収入	0
2 特別費用	0
固定資産売却損	0
固定資産除却損	0
災害復旧費	0
不納欠損額	0
貸倒損失	0
その他特別費用	0
当期収支差額	△ 3,894,558,329
一般会計繰入金	0
一般会計繰出金	△ 243,762,695
再計(一般会計繰入金繰出金調整後)	△ 4,138,321,024



## (4) キャッシュ・フロー計算書

自 平成19年4月 1日  
至 平成20年3月31日

科 目	金額 (円)	科 目	金額 (円)
<b>I 行政サービス活動</b>		<b>II 社会資本整備等投資活動</b>	
税収等	0	国庫支出金等	1,607,146,131
地方税	0	国庫支出金	0
地方譲与税	0	分担金及負担金	14,991,758
地方特例交付金	0	繰入金等	1,592,154,373
国有提供施設等所在市町村助成交付金	0	財産収入	0
税諸収入	0	財産売払収入	0
国庫支出金等	0	基金繰入金	0
国庫支出金	0	財政調整基金	0
交通安全対策特別交付金	0	減債基金	0
業務収入その他	2,114,781,161	特定目的基金	0
事業収入 (特別会計)	0	定額運用基金	0
分担金及負担金	0	貸付金元金回収収入等	0
使用料及手数料	3,092,732	保証金収入	0
財産収入	20,575	社会資本整備支出	1,917,886,998
諸収入 (受託事業収入)	0	物件費	0
諸収入	8,276	補助費等	0
寄附金	0	投資的経費補助	0
繰入金	2,111,659,578	投資的経費単独	1,917,886,998
金融収入	1,356,265	基金積立金	367,526,107
受取利息及配当金	1,356,265	財政調整基金	0
税連動経費	0	減債基金	367,526,107
税連動経費	0	特定目的基金	0
行政支出	5,841,560,622	定額運用基金	0
給与関係費	200,932,541	貸付金・出資金等	0
物件費	635,597	出資金	0
維持補修費	0	繰出金 (他会計)	0
扶助費	0	貸付金	0
補助費等	84,700	保証金支出	0
投資的経費補助	0	社会資本整備等投資活動収支差額	△ 678,266,974
投資的経費単独	5,639,907,784	行政活動キャッシュ・フロー収支差額	△ 4,545,133,209
投資的経費国直轄	0	<b>III 財務活動</b>	
出資金 (出捐金等)	0	財務活動収入	0
繰出金	0	都債	0
金融支出	141,443,039	他会計借入金等	0
公債費 (利子・手数料)	141,443,039	基金運用金借入	0
他会計借入金利子等	0	繰入金	0
特別支出	0	財務活動支出	3,569,000,000
災害復旧事業支出	0	公債費 (元金)	3,569,000,000
行政サービス活動収支差額	△ 3,866,866,235	他会計借入金等償還	0
		基金運用金償還	0
		財務活動収支差額	△ 3,569,000,000
		収支差額合計	△ 8,114,133,209
		一般会計繰入金	0
		行政サービス活動	0
		社会資本整備等投資活動	0
		財務活動	0
		一般会計繰出金	△ 243,762,695
		行政サービス活動	△ 243,762,695
		社会資本整備等投資活動	0
		財務活動	0
		前年度からの繰越金	26,706,571,731
		形式収支	18,348,675,827

## (5) 正味

	開始 残高 相当	国庫 支出 金	負担 金及 繰入 金等	受贈 財産 評価 額
前期末残高	11,986,156,505	0	618,179,577	0
当期変動額		0	1,607,146,131	0
固定資産等の増減		0	1,607,146,131	0
都債等の増減				
その他会計間取引				
剰余金				
当期末残高	11,986,156,505	0	2,225,325,708	0

## (6) 有形固定資産及び

区 分	前期末残高	当期増減額	当期末残高
有形固定資産	18,067,491,621	1,917,886,998	19,985,378,619
行政財産	156,169,622	0	156,169,622
建物	63,608,819	0	63,608,819
工作物	21,460,937	0	21,460,937
立木	0	0	0
船舶等	0	0	0
浮標等	0	0	0
土地	71,099,866	0	71,099,866
普通財産	0	0	0
建物	0	0	0
工作物	0	0	0
立木	0	0	0
船舶等	0	0	0
浮標等	0	0	0
土地	0	0	0
重要物品	1,155,000	0	1,155,000
インフラ資産	0	0	0
土地	0	0	0
土地以外	0	0	0
建設仮勘定	17,910,166,999	1,917,886,998	19,828,053,997
無形固定資産	0	0	0
行政財産	0	0	0
地上権	0	0	0
その他無形固定資産	0	0	0
普通財産	0	0	0
地上権	0	0	0
その他無形固定資産	0	0	0
インフラ資産	0	0	0
地上権	0	0	0
その他無形固定資産	0	0	0
計	18,067,491,621	1,917,886,998	19,985,378,619



平成 20 年 9 月発行

平成 20 年度

登録第 11 号

平成 19 年度 東京都決算参考書 財務諸表

編集・発行

東京都会計管理局管理部会計企画課

東京都新宿区西新宿二丁目 8 番 1 号

ダイヤルイン 03 (5320) 5963

代表電話 03 (5321) 1111

内線 45-176

印

刷

株式会社まこと印刷