

平成 18 年度

東京都決算参考書

財務諸表

東京都



## はじめに

本書は、会計管理者が地方自治法（昭和22年法律第67号）第233条第1項により決算を調製した後に、各会計（※）の歳入歳出決算を補完する資料として、東京都会計事務規則（昭和39年東京都規則第88号）第109条の規定に基づき作成するものである。

本書では、複式簿記・発生主義会計による「会計別財務諸表」を掲載し、資産や負債などのストック情報や発生主義によるコスト情報を表示するとともに、全体像を示すために「各会計合算財務諸表」を作成し、全体に係る注記及び参考図表を掲載している。

（※）各会計

東京都における一般会計及び特別会計（地方自治法第209条第1項に定める一般会計及び特別会計をいう。ただし、地方公営企業法（昭和27年法律第292号）第2条の規定により、地方公営企業法の全部又は一部の適用を受ける特別会計を除く。）をいう。



# 目 次

## I 財務諸表の総括

### 1 決 算 総 額

(1) 貸借対照表	4
(2) 行政コスト計算書	4
(3) キャッシュ・フロー計算書	5
(4) 正味財産変動計算書	5

### 2 一 般 会 計

(1) 貸借対照表	6
(2) 行政コスト計算書	6
(3) キャッシュ・フロー計算書	7
(4) 正味財産変動計算書	7

### 3 特 別 会 計

(1) 貸借対照表	8
(2) 行政コスト計算書	8
(3) キャッシュ・フロー計算書	9
(4) 正味財産変動計算書	9

表1 各会計の財務諸表の概要	10
----------------	----

## Ⅱ 各会計合算財務諸表

1	各会計合算貸借対照表	15
2	各会計合算行政コスト計算書	16
3	各会計合算キャッシュ・フロー計算書	17
4	各会計合算正味財産変動計算書	18
5	各会計合算有形固定資産及び無形固定資産附属明細書	18
6	財務諸表に係る注記	20
図1	貸借対照表の構成	30
図2	行政コスト計算書の構成	31
図3	キャッシュ・フロー計算書の構成	32
図4	都民1人当たりの貸借対照表	33
図5	都民1人当たりの行政コスト計算書	34
図6	都民1人当たりのキャッシュ・フロー計算書	34

## Ⅲ 一般会計財務諸表

1	一般会計貸借対照表	37
2	一般会計行政コスト計算書	38
3	一般会計キャッシュ・フロー計算書	39
4	一般会計正味財産変動計算書	40
5	一般会計有形固定資産及び無形固定資産附属明細書	40

## IV 特別会計財務諸表

1	特別区財政調整会計財務諸表	45
2	地方消費税清算会計財務諸表	51
3	小笠原諸島生活再建資金会計財務諸表	57
4	母子福祉貸付資金会計財務諸表	63
5	心身障害者扶養年金会計財務諸表	69
6	中小企業設備導入等資金会計財務諸表	75
7	農業改良資金助成会計財務諸表	81
8	林業・木材産業改善資金助成会計財務諸表	87
9	沿岸漁業改善資金助成会計財務諸表	93
10	と場会計財務諸表	99
11	都営住宅等事業会計財務諸表	105
12	都営住宅等保証金会計財務諸表	111
13	都市開発資金会計財務諸表	117
14	用地会計財務諸表	123
15	公債費会計財務諸表	129
16	多摩ニュータウン事業会計財務諸表	135
17	臨海都市基盤整備事業会計財務諸表	141





平成 18 年 度

# I 財 務 諸 表 の 総 括



## 財務諸表の総括

### 1 決算総額

#### (1) 貸借対照表

平成18年度一般会計及び特別会計の貸借対照表の総額は

資	産	29,653,277,085,987 円
負	債	9,308,745,807,093 円
正味財	産	20,344,531,278,894 円

である。

資産のうち

流動資	産	1,321,681,641,453 円
固定資	産	28,331,595,444,534 円

負債のうち

流動負	債	444,006,391,565 円
固定負	債	8,864,739,415,528 円

となっている。

#### (2) 行政コスト計算書

平成18年度一般会計及び特別会計の行政コスト計算書の総額は

収	入	6,956,112,419,298 円
費	用	5,792,495,195,965 円

であり、

差	引	1,163,617,223,333 円
---	---	---------------------

である。

行政コスト計算書の3区分のうち

行政収支の部は

収	入	6,648,076,095,907 円
費	用	5,453,753,442,042 円
差	引	1,194,322,653,865 円

金融収支の部は

収	入	10,381,286,913 円
費	用	153,367,773,907 円
差	引	△ 142,986,486,994 円

特別収支の部は

収	入	297,655,036,478 円
費	用	185,373,980,016 円
差	引	112,281,056,462 円

となっている。

(3) キャッシュ・フロー計算書

平成18年度一般会計及び特別会計のキャッシュ・フロー計算書の総額は

収	入	8,851,320,729,196 円
支	出	8,761,336,634,831 円
差	引	89,984,094,365 円

であり、  
である。

キャッシュ・フロー計算書の3区分のうち

行政サービス活動キャッシュ・フローは

収	入	6,811,813,636,054 円
支	出	5,566,616,113,672 円
差	引	1,245,197,522,382 円

社会資本整備等投資活動キャッシュ・フローは

収	入	828,615,299,914 円
支	出	1,501,630,164,553 円
差	引	△ 673,014,864,639 円

財務活動キャッシュ・フローは

収	入	1,210,891,793,228 円
支	出	1,693,090,356,606 円
差	引	△ 482,198,563,378 円

となっている。

(4) 正味財産変動計算書

平成18年度一般会計及び特別会計の正味財産変動計算書の総額は

前期末残高	19,023,423,532,668 円
当期変動額	1,321,107,746,226 円
当期末残高	20,344,531,278,894 円

となっている。

注：財務諸表の総括の金額は、一般会計と特別会計間の繰入繰出額を相殺控除した金額で計上している。

## 2 一般会計

### (1) 貸借対照表

平成18年度一般会計の貸借対照表の総額は

資	産	26,892,036,755,334 円
負	債	8,335,852,009,387 円
正味財	産	18,556,184,745,947 円

である。

資産のうち

流動	資産	1,134,827,921,377 円
固定	資産	25,757,208,833,957 円
負債のうち		
流動	負債	388,612,311,870 円
固定	負債	7,947,239,697,517 円

となっている。

### (2) 行政コスト計算書

平成18年度一般会計の行政コスト計算書の総額は

収	入	6,199,524,991,248 円
費	用	5,075,182,194,880 円

であり、

差	引	1,124,342,796,368 円
---	---	---------------------

である。

行政コスト計算書の3区分のうち

行政収支の部は

収	入	5,906,003,311,701 円
費	用	4,756,197,667,527 円
差	引	1,149,805,644,174 円

金融収支の部は

収	入	10,127,646,054 円
費	用	135,345,147,568 円
差	引	△ 125,217,501,514 円

特別収支の部は

収	入	283,394,033,493 円
費	用	183,639,379,785 円
差	引	99,754,653,708 円

となっている。

(3) キャッシュ・フロー計算書

平成18年度一般会計のキャッシュ・フロー計算書の総額は

収	入	6,460,262,777,257 円
支	出	6,375,569,010,535 円
差	引	84,693,766,722 円

であり、  
である。

キャッシュ・フロー計算書の3区分のうち

行政サービス活動キャッシュ・フローは

収	入	5,914,273,169,968 円
支	出	4,735,950,013,987 円
差	引	1,178,323,155,981 円

社会資本整備等投資活動キャッシュ・フローは

収	入	356,559,525,289 円
支	出	1,365,015,158,630 円
差	引	△ 1,008,455,633,341 円

財務活動キャッシュ・フローは

収	入	189,430,082,000 円
支	出	274,603,837,918 円
差	引	△ 85,173,755,918 円

となっている。

(4) 正味財産変動計算書

平成18年度一般会計の正味財産変動計算書の総額は

前期末残高	17,286,003,214,980 円
当期変動額	1,270,181,530,967 円
当期末残高	18,556,184,745,947 円

となっている。

### 3 特別会計

#### (1) 貸借対照表

平成18年度特別会計（特別区財政調整、地方消費税清算、小笠原諸島生活再建資金、母子福祉貸付資金、心身障害者扶養年金、中小企業設備導入等資金、農業改良資金助成、林業・木材産業改善資金助成、沿岸漁業改善資金助成、と場、都営住宅等事業、都営住宅等保証金、都市開発資金、用地、公債費、多摩ニュータウン事業、臨海都市基盤整備事業の17会計）

の貸借対照表の総額は

資	産	2,761,240,330,653 円
負	債	972,893,797,706 円
正味財産		1,788,346,532,947 円

である。

資産のうち

流動資産	186,853,720,076 円
固定資産	2,574,386,610,577 円

負債のうち

流動負債	55,394,079,695 円
固定負債	917,499,718,011 円

となっている。

#### (2) 行政コスト計算書

平成18年度特別会計の行政コスト計算書の総額は

収	入	1,127,054,983,262 円
費	用	1,694,966,285,059 円

であり、

差	引	△ 567,911,301,797 円
---	---	---------------------

である。

行政コスト計算書の3区分のうち

行政収支の部は

収	入	1,112,540,339,418 円
費	用	1,675,209,058,489 円
差	引	△ 562,668,719,071 円

金融収支の部は

収	入	253,640,859 円
費	用	18,022,626,339 円
差	引	△ 17,768,985,480 円

特別収支の部は

収	入	14,261,002,985 円
費	用	1,734,600,231 円
差	引	12,526,402,754 円

となっている。

(3) キャッシュ・フロー計算書

平成18年度特別会計のキャッシュ・フロー計算書の総額は

収	入	2,761,726,413,148 円
支	出	4,225,402,192,924 円
であり、		
差	引	△ 1,463,675,779,776 円
である。		

キャッシュ・フロー計算書の3区分のうち

行政サービス活動キャッシュ・フローは

収	入	1,268,008,021,298 円
支	出	1,936,527,871,078 円
差	引	△ 668,519,849,780 円

社会資本整備等投資活動キャッシュ・フローは

収	入	472,256,680,622 円
支	出	755,783,965,240 円
差	引	△ 283,527,284,618 円

財務活動キャッシュ・フローは

収	入	1,021,461,711,228 円
支	出	1,533,090,356,606 円
差	引	△ 511,628,645,378 円

となっている。

(4) 正味財産変動計算書

平成18年度特別会計の正味財産変動計算書の総額は

前期末残高	1,737,420,317,688 円
当期変動額	50,926,215,259 円
当期末残高	1,788,346,532,947 円

となっている。



会 計		一 般 会 計	特 別 区 地 方 消 費 税	小 笠 原 諸 島 生 活	
財務諸表・科目		一 般 会 計	特 別 区 地 方 消 費 税	小 笠 原 諸 島 生 活	
		一 般 会 計	特 別 区 地 方 消 費 税	小 笠 原 諸 島 生 活	
		一 般 会 計	特 別 区 地 方 消 費 税	小 笠 原 諸 島 生 活	
貸借対照表	資産	26,892,036,755,334	71	98,342,218,380	800,868,711
	流動資産	1,134,827,921,377	71	98,342,218,380	681,546,711
	固定資産	25,757,208,833,957	0	0	119,322,000
	負債	8,335,852,009,387	0	0	0
	流動負債	388,612,311,870	0	0	0
	固定負債	7,947,239,697,517	0	0	0
	正味財産	18,556,184,745,947	71	98,342,218,380	800,868,711
行政コスト計算書	行政収入	5,906,003,311,701	0	995,785,737,313	5,926,905
	行政費用	4,756,197,667,527	925,102,621,000	642,282,805,465	0
	行政収支差額	1,149,805,644,174	△ 925,102,621,000	353,502,931,848	5,926,905
	金融収入	10,127,646,054	0	1,011,229	606,079
	金融費用	135,345,147,568	0	0	0
	金融収支差額	△ 125,217,501,514	0	1,011,229	606,079
	通常収支差額	1,024,588,142,660	△ 925,102,621,000	353,503,943,077	6,532,984
	特別収入	283,394,033,493	0	0	0
	特別費用	183,639,379,785	0	0	62,001,500
	特別収支差額	99,754,653,708	0	0	△ 62,001,500
当期収支差額	1,124,342,796,368	△ 925,102,621,000	353,503,943,077	△ 55,468,516	
キャッシュ・フロー計算書	行政サービス活動収入	5,914,273,169,968	0	995,786,748,542	5,919,603
	行政サービス活動支出	4,735,950,013,987	925,102,621,000	642,282,805,465	0
	行政サービス活動収支差額	1,178,323,155,981	△ 925,102,621,000	353,503,943,077	5,919,603
	社会資本整備等投資活動収入	356,559,525,289	0	0	23,078,000
	社会資本整備等投資活動支出	1,365,015,158,630	0	0	27,500,000
	社会資本整備等投資活動収支差額	△ 1,008,455,633,341	0	0	△ 4,422,000
	財務活動収入	189,430,082,000	0	0	0
	財務活動支出	274,603,837,918	0	0	0
	財務活動収支差額	△ 85,173,755,918	0	0	0
	収支差額合計	84,693,766,722	△ 925,102,621,000	353,503,943,077	1,497,603
正味財産変動計算書	前期末残高	17,286,003,214,980	71	97,656,923,927	856,337,227
	当期変動額	1,270,181,530,967	0	685,294,453	△ 55,468,516
	固定資産等の増減	176,865,394,325	0	0	0
	都債等の増減	△ 20,166,120,524	0	0	0
	その他会計間取引	△ 10,860,539,202	0	0	0
	剰余金	1,124,342,796,368	0	685,294,453	△ 55,468,516
当期末残高	18,556,184,745,947	71	98,342,218,380	800,868,711	

表 1 各会計の財務諸表の概要

母子福祉貸付 資金会計	心身障害者 扶養年金会計	中小企業設備 導入等資金会計	農業改良資金 助成会計	林業・木材産業 改善資金助成会計	沿岸漁業改善 資金助成会計
33,384,967,638	13,917,869,774	29,346,694,457	383,229,915	115,603,271	200,046,818
8,177,033,076	17,480,993	7,794,164,729	192,943,915	81,560,271	83,337,818
25,207,934,562	13,900,388,781	21,552,529,728	190,286,000	34,043,000	116,709,000
21,709,624,600	0	19,491,144,564	162,452,000	0	0
24,000	0	3,029,193,250	38,737,000	0	0
21,709,600,600	0	16,461,951,314	123,715,000	0	0
11,675,343,038	13,917,869,774	9,855,549,893	220,777,915	115,603,271	200,046,818
15,745,750	921,787,800	367,678,765	104,851	1,439	0
154,699,770	4,087,550,622	11,399,224	2,035,323	314,710	298,671
△ 138,954,020	△ 3,165,762,822	356,279,541	△ 1,930,472	△ 313,271	△ 298,671
397,388	39,068,117	681,687	173,448	74,136	50,037
0	0	330,947,627	0	0	0
397,388	39,068,117	△ 330,265,940	173,448	74,136	50,037
△ 138,556,632	△ 3,126,694,705	26,013,601	△ 1,757,024	△ 239,135	△ 248,634
0	0	0	0	0	0
547,008,938	146,116	399,037	0	0	0
△ 547,008,938	△ 146,116	△ 399,037	0	0	0
△ 685,565,570	△ 3,126,840,821	25,614,564	△ 1,757,024	△ 239,135	△ 248,634
13,428,671	976,399,367	367,903,389	278,299	75,575	50,037
136,375,024	4,087,550,622	342,346,851	2,035,323	314,710	298,671
△ 122,946,353	△ 3,111,151,255	25,556,538	△ 1,757,024	△ 239,135	△ 248,634
2,030,561,620	2,986,079,000	3,697,540,752	43,076,000	7,422,000	31,186,000
3,793,548,413	248,497,093	845,800,000	1,469,000	10,765,000	2,910,000
△ 1,762,986,793	2,737,581,907	2,851,740,752	41,607,000	△ 3,343,000	28,276,000
1,006,956,000	0	661,792,000	0	0	0
0	0	2,582,027,250	38,024,000	0	0
1,006,956,000	0	△ 1,920,235,250	△ 38,024,000	0	0
△ 878,977,146	△ 373,569,348	957,062,040	1,825,976	△ 3,582,135	28,027,366
11,715,986,608	16,672,684,023	10,822,949,187	240,319,467	115,529,135	199,996,781
△ 40,643,570	△ 2,754,814,249	△ 967,399,294	△ 19,541,552	74,136	50,037
503,478,000	0	184,008,000	0	0	0
0	0	0	0	0	0
0	0	0	0	0	0
△ 544,121,570	△ 2,754,814,249	△ 1,151,407,294	△ 19,541,552	74,136	50,037
11,675,343,038	13,917,869,774	9,855,549,893	220,777,915	115,603,271	200,046,818

と 場 会 計	都 営 住 宅 等 事 業 会 計	都 営 住 宅 等 保 証 金 会 計	都 市 開 発 資 金 会 計	用 地 会 計	公 債 費 会 計
14,732,726,067	2,385,153,908,866	15,627,450,198	59,648,732,982	34,159,969,069	0
0	21,675,908,854	5,935,050,198	0	6,263,955,630	0
14,732,726,067	2,363,478,000,012	9,692,400,000	59,648,732,982	27,896,013,439	0
12,827,836,967	734,512,713,612	15,617,186,881	3,128,389,000	0	0
1,118,739,710	29,428,399,735	0	1,828,986,000	0	0
11,709,097,257	705,084,313,877	15,617,186,881	1,299,403,000	0	0
1,904,889,100	1,650,641,195,254	10,263,317	56,520,343,982	34,159,969,069	0
1,442,375,514	86,170,212,838	99,918,075	68,952,944	4,456,572	0
5,210,988,409	90,385,384,906	97,000,000	217,095	87,005,229	0
△ 3,768,612,895	△ 4,215,172,068	2,918,075	68,735,849	△ 82,548,657	0
254,995	208,061,232	0	214,786	606,389	0
225,712,210	13,890,430,801	0	111,806,389	0	0
△ 225,457,215	△ 13,682,369,569	0	△ 111,591,603	606,389	0
△ 3,994,070,110	△ 17,897,541,637	2,918,075	△ 42,855,754	△ 81,942,268	0
12,355,787	5,224,441,301	0	45,422,988	703,958	0
26,195,329	1,097,039,041	0	0	1,517,910	0
△ 13,839,542	4,127,402,260	0	45,422,988	△ 813,952	0
△ 4,007,909,652	△ 13,770,139,377	2,918,075	2,567,234	△ 82,756,220	0
1,442,630,509	86,027,429,955	99,918,075	69,167,730	5,101,266	153,523,335,505
4,503,170,296	62,584,874,555	97,000,000	112,023,484	9,235,851,595	278,625,141,103
△ 3,060,539,787	23,442,555,400	2,918,075	△ 42,855,754	△ 9,230,750,329	△ 125,101,805,598
1,365,000	16,079,328,190	3,075,080,441	290,443,742	56,325,096,069	376,269,276,167
186,718,350	71,399,279,816	4,276,970,777	0	34,653,997,132	635,907,956,000
△ 185,353,350	△ 55,319,951,626	△ 1,201,890,336	290,443,742	21,671,098,937	△ 259,638,679,833
173,000,000	13,958,581,500	0	0	13,817,624,600	991,752,757,128
1,005,418,693	9,536,309,435	0	2,865,761,000	52,336,531,182	1,430,993,285,046
△ 832,418,693	4,422,272,065	0	△ 2,865,761,000	△ 38,518,906,582	△ 439,240,527,918
△ 4,078,311,830	△ 27,455,124,161	△ 1,198,972,261	△ 2,618,173,012	△ 26,078,557,974	△ 823,981,013,349
1,563,820,456	1,611,879,417,747	7,345,242	53,899,603,736	60,814,811,353	0
341,068,644	38,761,777,507	2,918,075	2,620,740,246	△ 26,654,842,284	0
8,989,150	21,600,184,391	0	0	△ 38,632,093,344	0
269,301,466	30,807,590,217	0	0	△ 71,143,288,101	0
0	△ 19,831,321,986	0	0	83,203,295,381	0
62,778,028	6,185,324,885	2,918,075	2,620,740,246	△ 82,756,220	0
1,904,889,100	1,650,641,195,254	10,263,317	56,520,343,982	34,159,969,069	0

(単位：円)

多摩ニュータウン 事業会計	臨海都市基盤 整備事業会計	一般会計繰入金・ 繰出金の相殺	合計	会計 財務諸表・科目		
29,614,041,804	45,812,002,632	0	29,653,277,085,987	資産	貸借対照表	
10,901,947,699	26,706,571,731	0	1,321,681,641,453	流動資産		
18,712,094,105	19,105,430,901	0	28,331,595,444,534	固定資産		
152,560,763,855	12,883,686,227	0	9,308,745,807,093	負債		
16,381,000,000	3,569,000,000	0	444,006,391,565	流動負債		
136,179,763,855	9,314,686,227	0	8,864,739,415,528	固定負債		
△ 122,946,722,051	32,928,316,405	0	20,344,531,278,894	正味財産	行政コスト計算書	
1,051,716,436	26,605,724,216	△ 370,467,555,212	6,648,076,095,907	行政収入		
1,333,779,993	6,452,958,072	△ 977,653,283,974	5,453,753,442,042	行政費用		
△ 282,063,557	20,152,766,144	607,185,728,762	1,194,322,653,865	行政収支差額		
597,732	1,843,604	0	10,381,286,913	金融収入		
3,317,094,404	146,634,908	0	153,367,773,907	金融費用		
△ 3,316,496,672	△ 144,791,304	0	△ 142,986,486,994	金融収支差額		
△ 3,598,560,229	20,007,974,840	607,185,728,762	1,051,336,166,871	通常収支差額		
8,350,117,451	627,961,500	0	297,655,036,478	特別収入		
292,360	0	0	185,373,980,016	特別費用		
8,349,825,091	627,961,500	0	112,281,056,462	特別収支差額		
4,751,264,862	20,635,936,340	607,185,728,762	1,163,617,223,333	当期収支差額		
3,083,492,915	26,606,141,860	△ 370,467,555,212	6,811,813,636,054	行政サービス活動収入		キャッシュ・フロー計算書
2,837,420,992	6,578,041,387	△ 1,105,861,771,393	5,566,616,113,672	行政サービス活動支出		
246,071,923	20,028,100,473	735,394,216,181	1,245,197,522,382	行政サービス活動収支差額		
10,778,968,064	618,179,577	△ 200,905,997	828,615,299,914	社会資本整備等投資活動収入		
726,700,000	3,701,853,659	△ 619,168,959,317	1,501,630,164,553	社会資本整備等投資活動支出		
10,052,268,064	△ 3,083,674,082	618,968,053,320	△ 673,014,864,639	社会資本整備等投資活動収支差額		
0	91,000,000	0	1,210,891,793,228	財務活動収入		
31,083,000,000	2,650,000,000	△ 114,603,837,918	1,693,090,356,606	財務活動支出		
△ 31,083,000,000	△ 2,559,000,000	114,603,837,918	△ 482,198,563,378	財務活動収支差額		
△ 20,784,660,013	14,385,426,391	1,468,966,107,419	89,984,094,365	収支差額合計		
△ 141,011,563,777	11,986,156,505	0	19,023,423,532,668	前期末残高	正味財産変動計算書	
18,064,841,726	20,942,159,900	0	1,321,107,746,226	当期変動額		
13,179,494,814	831,799,198	△ 9,140,090,942	165,401,163,592	固定資産等の増減		
△ 1,431,855,181	0	0	△ 61,664,372,123	都債等の増減		
1,565,937,231	△ 323,640,000	0	53,753,731,424	その他会計間取引		
4,751,264,862	20,434,000,702	9,140,090,942	1,163,617,223,333	剰余金		
△ 122,946,722,051	32,928,316,405	0	20,344,531,278,894	当期末残高		

平成 18 年度

## Ⅱ 各会計合算財務諸表



# 1 各会計合算貸借対照表

(平成19年3月31日現在)

科 目	金額(円)	科 目	金額(円)
資産の部		負債の部	
I 流動資産	1,321,681,641,453	I 流動負債	444,006,391,565
現金預金	318,792,157,836	還付未済金	2,729,468,020
収入未済	135,908,871,952	都債	433,756,975,244
不納欠損引当金	△ 18,909,512,803	短期借入金	3,011,860,250
基金積立金	657,932,720,098	他会計借入金	2,667,600,000
財政調整基金	433,162,400,098	基金運用金	0
減債基金	224,770,320,000	その他短期借入金	344,260,250
短期貸付金	206,186,753,651	未払金	0
貸倒引当金	△ 132,496,581	支払繰延	0
その他流動資産	21,903,147,300	未払保証債務	0
II 固定資産	28,331,595,444,534	その他未払金	0
1 行政財産	7,930,689,587,570	その他流動負債	4,508,088,051
1 有形固定資産	7,925,219,246,533	II 固定負債	8,864,739,415,528
建物	2,776,564,001,394	都債	7,322,225,060,488
工作物	337,759,258,165	長期借入金	45,834,693,635
立木	331,830,199	他会計借入金	44,710,533,321
船舶等	7,771,745,760	基金運用金	0
浮標等	316,330,073	その他長期借入金	1,124,160,314
土地	4,802,476,080,942	退職給与引当金	1,420,718,919,571
2 無形固定資産	5,470,341,037	その他引当金	0
地上権	5,470,341,037	その他固定負債	75,960,741,834
その他無形固定資産	0	預り保証金	15,617,186,881
2 普通財産	1,076,447,300,298	その他固定負債	60,343,554,953
1 有形固定資産	1,070,260,091,863		
建物	410,996,166,244	負債の部合計	9,308,745,807,093
工作物	5,505,822,253		
立木	97,280,000	正味財産の部	
船舶等	559,680,050	正味財産	20,344,531,278,894
浮標等	1,070,395,276	(うち当期正味財産増減額)	1,321,107,746,226
土地	652,030,748,040		
2 無形固定資産	6,187,208,435		
地上権	372,941,000		
その他無形固定資産	5,814,267,435		
3 重要物品	79,422,484,659		
4 インフラ資産	13,430,169,760,920		
1 有形固定資産	13,424,034,996,011		
土地	11,624,686,893,705		
土地以外	1,799,348,102,306		
2 無形固定資産	6,134,764,909		
地上権	6,134,764,909		
その他無形固定資産	0		
5 建設仮勘定	857,216,733,284		
6 投資その他の資産	4,957,649,577,803		
投資有価証券	581,814,556,586		
出資金	1,479,521,972,726		
長期貸付金	1,482,697,638,930		
貸倒引当金	△ 515,064,724		
その他債権	39,084,663,008		
基金積立金	1,203,570,596,838		
減債基金	643,790,673,609		
特定目的基金	283,088,473,086		
定額運用基金	276,691,450,143		
その他投資等	171,475,214,439		
資産の部合計	29,653,277,085,987	負債及び正味財産の部合計	29,653,277,085,987

## 2 各会計合算行政コスト計算書

自 平成18年4月 1日  
至 平成19年3月31日

科 目	金額(円)
通常収支の部	
I 行政収支の部	1,194,322,653,865
1 行政収入	6,648,076,095,907
地方税	5,572,129,603,666
地方譲与税	232,302,134,031
地方特例交付金	181,507,868,000
国有提供施設等所在市町村助成交付金	21,598,000
税諸収入	114,617,667
国庫支出金	248,966,220,069
交通安全対策特別交付金	4,787,471,000
事業収入(特別会計)	1,307,933,496
分担金及負担金	12,511,582,825
使用料及手数料	167,591,775,282
財産収入	30,790,612,344
諸収入(受託事業収入)	52,275,836,331
諸収入	129,477,427,445
寄附金	206,280,629
繰入金	14,049,015,122
その他行政収入	36,120,000
2 行政費用	5,453,753,442,042
税連動経費	1,204,260,993,856
給与関係費	1,470,690,359,003
物件費	232,645,465,069
維持補修費	60,166,160,380
扶助費	103,563,813,797
補助費等	1,464,255,796,389
投資的経費補助	72,603,520,963
投資的経費単独	198,903,404,018
投資的経費国直轄	50,958,136,335
出資金(出捐金等)	2,985,459,000
繰出金	230,263,028,921
減価償却費	149,311,793,188
債務保証費	172,370,104
不納欠損引当金繰入額	18,688,151,670
貸倒引当金繰入額	401,750,744
退職給与引当金繰入額	188,265,121,445
その他引当金繰入額	0
その他行政費用	5,618,117,160
II 金融収支の部	△ 142,986,486,994
1 金融収入	10,381,286,913
受取利息及配当金	10,381,286,913
2 金融費用	153,367,773,907
公債費(利子)	146,093,657,369
都債発行費	3,571,368,630
都債発行差金	259,881,876
他会計借入金利子等	3,442,866,032
通常収支差額	1,051,336,166,871
特別収支の部	112,281,056,462
1 特別収入	297,655,036,478
固定資産売却益	15,481,241,133
その他特別収入	282,173,795,345
2 特別費用	185,373,980,016
固定資産売却損	56,562,001,885
固定資産除却損	26,816,687,913
災害復旧費	5,371,104,373
不納欠損額	3,572,152,784
貸倒損失	0
その他特別費用	93,052,033,061
当期収支差額	1,163,617,223,333



### 3 各会計合算キャッシュ・フロー計算書

自 平成18年4月 1日  
至 平成19年3月31日

科 目	金額 (円)	科 目	金額 (円)
<b>I 行政サービス活動</b>		<b>II 社会資本整備等投資活動</b>	
税金等	5,980,553,781,563	国庫支出金等	156,659,179,423
地方税	5,566,607,563,865	国庫支出金	99,378,999,205
地方譲与税	232,302,134,031	分担金及負担金	2,922,445,683
地方特例交付金	181,507,868,000	繰入金等	54,357,734,535
国有提供施設等所在市町村助成交付金	21,598,000	財産収入	93,962,614,672
税諸収入	114,617,667	財産売払収入	93,962,614,672
国庫支出金等	256,953,738,069	基金繰入金	335,376,537,560
国庫支出金	252,166,267,069	財政調整基金	0
交通安全対策特別交付金	4,787,471,000	減債基金	324,636,690,000
業務収入その他	563,923,671,757	特定目的基金	3,928,552,565
事業収入 (特別会計)	1,321,337,897	定額運用基金	6,811,294,995
分担金及負担金	12,501,173,146	貸付金元金回収収入等	241,416,058,126
使用料及手数料	167,477,782,058	保証金収入	1,200,910,133
財産収入	35,524,620,612	社会資本整備支出	342,891,551,942
諸収入 (受託事業収入)	52,275,864,231	物件費	4,538,891,635
諸収入	128,146,380,591	補助費等	75,770,281
寄附金	206,280,629	投資的経費補助	102,889,854,885
繰入金	166,470,232,593	投資的経費単独	235,387,035,141
金融収入	10,382,444,665	基金積立金	845,113,634,466
受取利息及配当金	10,382,444,665	財政調整基金	39,286,734,703
税連動経費	1,204,260,993,856	減債基金	687,540,542,167
税連動経費	1,204,260,993,856	特定目的基金	113,716,058,828
行政支出	4,052,965,966,619	定額運用基金	4,570,298,768
給与関係費	1,635,693,650,337	貸付金・出資金等	312,711,713,368
物件費	232,650,536,569	出資金	12,917,000,000
維持補修費	60,166,160,380	繰出金 (他会計)	58,927,189,497
扶助費	103,563,813,797	貸付金	240,867,523,871
補助費等	1,465,231,975,100	保証金支出	913,264,777
投資的経費補助	72,603,520,963	社会資本整備等投資活動収支差額	△ 673,014,864,639
投資的経費単独	198,903,404,018	行政活動キャッシュ・フロー収支差額	572,182,657,743
投資的経費国直轄	50,958,136,335	<b>III 財務活動</b>	
出資金 (出捐金等)	2,985,459,000	財務活動収入	1,210,891,793,228
繰出金	230,209,310,120	都債	695,584,466,124
金融支出	304,018,048,824	他会計借入金等	3,766,000,000
公債費 (利子・手数料)	302,141,120,023	基金運用金借入	0
他会計借入金利子等	1,876,928,801	繰入金	511,541,327,104
特別支出	5,371,104,373	財務活動支出	1,693,090,356,606
災害復旧事業支出	5,371,104,373	公債費 (元金)	1,530,290,821,356
行政サービス活動収支差額	1,245,197,522,382	他会計借入金等償還	162,799,535,250
		基金運用金償還	0
		財務活動収支差額	△ 482,198,563,378
		収支差額合計	89,984,094,365
		前年度からの繰越金	228,808,063,471
		形式収支	318,792,157,836

#### 4 各会計合算

	開始 残高 相当	国庫 支出 金	負担 金及 繰入 金等	受贈 財産 評価 額
前期末残高	19,023,423,532,668	0	0	0
当期変動額		99,303,228,924	6,281,359,228	66,191,108,482
固定資産等の増減		99,303,228,924	6,281,359,228	66,191,108,482
都債等の増減				
その他会計間取引				
剰余金				
当期末残高	19,023,423,532,668	99,303,228,924	6,281,359,228	66,191,108,482

#### 5 各会計合算有形固定資産

区 分	前期末残高	当期増減額	当期末残高
有形固定資産	25,345,658,051,453	375,944,638,628	25,721,602,690,081
行政財産	9,212,923,214,933	199,981,629,029	9,412,904,843,962
建物	4,018,116,842,525	64,824,939,467	4,082,941,781,992
工作物	420,430,585,976	81,968,133,959	502,398,719,935
立木	463,376,102	△ 131,545,903	331,830,199
船舶等	23,956,394,283	13,430,950	23,969,825,233
浮標等	786,605,661	0	786,605,661
土地	4,749,169,410,386	53,306,670,556	4,802,476,080,942
普通財産	1,279,225,833,922	△ 49,077,658,682	1,230,148,175,240
建物	541,408,947,710	20,375,321,625	561,784,269,335
工作物	11,876,715,765	1,171,225,768	13,047,941,533
立木	2,978,000	94,302,000	97,280,000
船舶等	981,099,500	0	981,099,500
浮標等	2,199,525,000	7,311,832	2,206,836,832
土地	722,756,567,947	△ 70,725,819,907	652,030,748,040
重要物品	190,569,743,940	△ 1,769,482,493	188,800,261,447
インフラ資産	13,841,043,596,009	191,489,080,139	14,032,532,676,148
土地	11,529,326,736,521	95,360,157,184	11,624,686,893,705
土地以外	2,311,716,859,488	96,128,922,955	2,407,845,782,443
建設仮勘定	821,895,662,649	35,321,070,635	857,216,733,284
無形固定資産	17,560,948,606	231,365,775	17,792,314,381
行政財産	5,447,341,037	23,000,000	5,470,341,037
地上権	5,447,341,037	23,000,000	5,470,341,037
その他無形固定資産	0	0	0
普通財産	5,978,842,660	208,365,775	6,187,208,435
地上権	372,941,000	0	372,941,000
その他無形固定資産	5,605,901,660	208,365,775	5,814,267,435
インフラ資産	6,134,764,909	0	6,134,764,909
地上権	6,134,764,909	0	6,134,764,909
その他無形固定資産	0	0	0
計	25,363,219,000,059	376,176,004,403	25,739,395,004,462

## 正味財産変動計算書

自 平成18年4月 1日  
至 平成19年3月31日

(単位：円)

区市町村等移管相当額	会計間取引勘定	その他剰余金	合計
0	0	0	19,023,423,532,668
△ 14,285,173,741	0	1,163,617,223,333	1,321,107,746,226
△ 14,285,173,741	7,910,640,699		165,401,163,592
	△ 61,664,372,123		△ 61,664,372,123
	53,753,731,424		53,753,731,424
		1,163,617,223,333	1,163,617,223,333
△ 14,285,173,741	0	1,163,617,223,333	20,344,531,278,894

## 及び無形固定資産附属明細書

(単位：円)

当期末減価償却累計額	当期償却額	差引当期末残高
2,365,449,137,731	149,311,793,188	23,356,153,552,350
1,487,685,597,429	90,325,554,744	7,925,219,246,533
1,306,377,780,598	79,552,946,808	2,776,564,001,394
164,639,461,770	9,787,503,911	337,759,258,165
0	0	331,830,199
16,198,079,473	887,872,896	7,771,745,760
470,275,588	97,231,129	316,330,073
0	0	4,802,476,080,942
159,888,083,377	13,180,846,988	1,070,260,091,863
150,788,103,091	12,711,519,044	410,996,166,244
7,542,119,280	348,884,481	5,505,822,253
0	0	97,280,000
421,419,450	29,439,981	559,680,050
1,136,441,556	91,003,482	1,070,395,276
0	0	652,030,748,040
109,377,776,788	8,127,047,333	79,422,484,659
608,497,680,137	37,678,344,123	13,424,034,996,011
0	0	11,624,686,893,705
608,497,680,137	37,678,344,123	1,799,348,102,306
0	0	857,216,733,284
0	0	17,792,314,381
0	0	5,470,341,037
0	0	5,470,341,037
0	0	0
0	0	6,187,208,435
0	0	372,941,000
0	0	5,814,267,435
0	0	6,134,764,909
0	0	6,134,764,909
0	0	0
2,365,449,137,731	149,311,793,188	23,373,945,866,731

## 6 財務諸表に係る注記

項 目	自 平成18年4月 1日 至 平成19年3月31日
<b>1 重要な会計方針</b>	
(1)有形固定資産の減価償却の方法	
① 行政財産及び普通財産	行政財産及び普通財産のうち、建物、工作物、船舶等、浮標等並びにインフラ資産の有形固定資産のうち港湾、漁港、空港及び鉄道については、「東京都公有財産台帳等処理要綱」で定める耐用年数及び残価率に従って定額法によっている。
② インフラ資産	インフラ資産の有形固定資産のうち橋梁、トンネル及び道路の構築物については、「建設局所管インフラ資産管理基準」で定める耐用年数に従って定額法によっている。ただし、道路の舗装部分等については、部分的取替に要する支出を費用として処理する方法を採用している。
③ 重要物品	重要物品については、「重要物品の耐用年数に係る基準」で定める耐用年数に従って定額法によっている。
(2)投資有価証券の評価基準及び評価方法	投資有価証券は、都が保有する監理団体等の株式及び出資金を、取得原価により計上している。ただし、時価又は実質価額が著しく低下したものについては、減額した価額で計上している。
(3)引当金の計上基準	
① 不納欠損引当金	都税、使用料等の収入未済の一部については、時効の完成等によって不納欠損となる可能性があるため、過去3か年の不納欠損の実績により不納欠損実績率を算定し、平成18年度末の収入未済額を乗じた額を不納欠損引当金として計上している。
② 貸倒引当金	貸付金のうちの一部については、返還免除又は減免となる可能性があるため、過去3か年に免除等により貸付金を減額した実績により貸倒実績率を算定し、平成18年度末の貸付金額を乗じた額を貸倒引当金として計上している。
③ 退職給与引当金	在職する職員が自己都合により退職するとした場合の退職手当要支給額を退職給与引当金として計上している。
(4)外貨建ての資産及び負債の本邦資産への換算基準	都は、米国及び欧州で外貨建ての債券を発行しているが、スワップ取引による外貨と円との交換を行っており、元本及び利子は為替相場の変動に伴うリスクを負っていないため、発行時の円建ての価額で計上している。

項 目	自 平成18年4月 1日 至 平成19年3月31日
<p>(5)その他財務諸表作成のための基本となる重要な事項</p> <p>① 有形固定資産の計上基準</p> <p>② 財務諸表の金額の表示</p>	<p>都の公有財産、重要物品及びインフラ資産の貸借対照表価額は、取得原価により計上している。</p> <p>財務諸表の金額については、原則として相殺控除を行わず単純合算した金額で表示しているが、各会計合算財務諸表においては、一般会計と特別会計との間の繰入繰出額を相殺控除した金額で表示している。</p>
<p><b>2 重要な後発事象</b></p>	
<p>(1)主要な業務の改廃</p>	<p>地方自治法の改正を受け、平成19年4月1日をもって出納長制度が廃止され、一般職の会計管理者を設置した。これに伴い、出納長室の名称を会計管理局に変更した。</p>
<p>(2)組織・機構の大幅な変更</p>	<p>スポーツ振興の推進体制を強化するために、平成19年4月1日をもって生活文化局の名称を生活文化スポーツ局に変更し、専管のスポーツ振興部を設置するとともに、教育庁所管の関連資産を生活文化スポーツ局へ移管した。</p>
<p>(3)地方財政制度の大幅な改正</p> <p>① 減税補てん特例交付金の廃止</p> <p>② 所得税から個人住民税への税源移譲</p>	<p>地方特例交付金等の地方財政の特別措置に関する法律の改正等により、減税補てん特例交付金が廃止され、平成19年度より特別の交付金が交付されることとなった。</p> <p>所得税から個人住民税への税源移譲に伴う地方税法等の改正により、個人住民税の税率が変更され、平成19年度分以後の個人住民税から適用された。また、平成18年度をもって所得譲与税が廃止された。</p>
<p>(4)その他重要な後発事象</p> <p>東京大気汚染公害訴訟</p>	<p>原告総数 633 名が、国、都、自動車メーカー 7 社、旧首都高速道路公団に、大気汚染物質の排出差し止めと賠償金の支払いを求めている本件訴訟について、平成19年8月8日に和解が成立した。</p> <p>今後、都は、都内全域を対象とした気管支ぜん息患者に対する医療費助成制度（5年、総額200億円）を創設し、その3分の1を負担するほか、植樹帯の整備や連続立体交差事業などの環境対策を実施していくこととなった。</p>

### 3 偶発債務

(1)債務保証又は損失補償に係る債務負担行為のうち、履行すべき額が未確定なもの

区 分	平成18年度末
公社・協会等に係るもの	円 266,811,712,000
一般会計	266,811,712,000
その他	67,104,847,000
一般会計	67,104,847,000
合計	333,916,559,000
一般会計	333,916,559,000

(2)係争中の訴訟で損害賠償請求等を受けているものの中で重要なもの

項 目	訴訟内容
京急線連続立体交差事業損失補償増額等請求事件	<p>都は、鉄道連続立体交差事業である「東京都市計画道路事業都市高速鉄道京浜急行電鉄本線及び空港線」、及び連続立体交差事業に伴う関連側道整備事業である「東京都市計画道路事業都市高速鉄道京浜急行電鉄本線付属街路4号線」の都市計画事業者である。</p> <p>関連側道整備に伴う用地(大田区蒲田本町二丁目)の取得に当たり、東京都収用委員会は、平成18年2月23日及び同年3月23日に収用裁決を行った。</p> <p>当該土地所有者は裁決により確定した補償額及び補償方法に不服があるとし、平成18年8月16日、都に対し約1億8千万円の損失補償増額等を求める訴訟を提起した。これに対し、都は裁決内容が適法かつ適正に行われたものであることを主張している。</p>
構造計算書偽装事件に係る損害賠償請求	<p>不動産販売業者が、自ら販売したマンション物件に係る構造計算書の偽装が見過ごされたことについて、建築主事が置かれた地方公共団体には、特定行政庁が行った建築確認に対する責任又は指定確認検査機関が行った建築確認に対する責任があるとして、損害賠償請求訴訟が提起されている。都に対する損害賠償請求額は約5億3千万円である。</p>

#### 4 追加情報

##### (1) 出納整理期間

財務諸表の作成基準日は、平成19年3月31日時点を基準としているが、会計年度末から地方自治法第235条の5に定める5月31日の出納閉鎖までを出納整理期間とし、出納整理期間における歳入及び歳出並びにそれに伴う資産及び負債の増減等を反映した後の計数をもって会計年度末の計数とした。

##### (2) 利子補給等に係る債務負担行為の翌年度以降の支出予定額

区 分	平成18年度末
利子補給に係るもの	142,004,613,000 <sup>円</sup>
一般会計	142,004,613,000
その他	987,283,493,000
一般会計	903,632,169,000
都営住宅等事業会計	82,788,324,000
臨海都市基盤整備事業会計	863,000,000
合計	1,129,288,106,000
一般会計	1,045,636,782,000
都営住宅等事業会計	82,788,324,000
臨海都市基盤整備事業会計	863,000,000

(3)繰越事業に係る将来の支出予定額

区 分	平成18年度末
繰越明許費	54,859,784,000 <sup>円</sup>
一般会計	50,748,545,000
用地会計	244,582,000
都営住宅等事業会計	2,943,000,000
臨海都市基盤整備事業会計	923,657,000
事故繰越	1,121,547,000
一般会計	933,106,000
用地会計	188,441,000
合計	55,981,331,000
一般会計	51,681,651,000
用地会計	433,023,000
都営住宅等事業会計	2,943,000,000
臨海都市基盤整備事業会計	923,657,000

(4)一時借入金等の実績額等

短期間の資金調達のために、平成18年5月31日に財政調整基金から70,000,000,000円を調達し同年6月1日に返済した。なお、借入れに伴う利子額は153,424円であり、一般会計において執行した。



(5)その他財務諸表の内容を理解するために必要と認められる事項

① 一般会計繰入金・繰出金

一般会計と特別会計との間の繰入・繰出額は以下のとおりであり、各会計合算財務諸表においては、それぞれ相殺控除した金額で表示している。

財務諸表	勘定科目(借方)	金額	勘定科目(貸方)	金額
貸借対照表		円	正味財産 (一般会計繰入金)	円 8,939,184,945
			正味財産 (負担金及繰入金等)	200,905,997
行政コスト 計算書	一般会計繰出金	354,569,605,120	一般会計繰入金	952,615,242,940
	行政費用 税連動経費	925,102,621,000	行政収入 地方税	352,817,637,395
	行政費用 繰出金	52,550,662,974	行政収入 繰入金	17,649,917,817
貸借対照表/行政コスト計算書 計		1,332,222,889,094		1,332,222,889,094

財務諸表	勘定科目(支出)	金額	勘定科目(収入)	金額
キャッシュ・ フロー 計算書	一般会計繰出金 行政サービス活動	円 354,569,605,120	一般会計繰入金 行政サービス活動	円 1,078,818,008,820
	一般会計繰出金 社会資本整備等投資活動	16,098,856,089	一般会計繰入金 社会資本整備等投資活動	632,812,046,890
	行政サービス活動支出 税連動経費	925,102,621,000	一般会計繰入金 財務活動	128,004,512,918
	行政サービス活動支出 繰出金	54,610,103,314	行政サービス活動収入 地方税	352,817,637,395
	行政サービス活動支出 公債費(利子・手数料)	126,149,047,079	行政サービス活動収入 繰入金	17,649,917,817
	社会資本整備等投資活動 支出 減債基金	583,174,409,551	社会資本整備等投資活動 収入 繰入金等	200,905,997
	社会資本整備等投資活動 支出 繰出金(他会計)	35,994,549,766		
	財務活動支出 公債費(元金)	114,603,837,918		
キャッシュ・フロー計算書 計		2,210,303,029,837		2,210,303,029,837

② 会計間の債権債務

会計	資産科目	金額	負債科目	金額
一般会計	長期貸付金	35,018,133,321 <sup>円</sup>		<sup>円</sup>
	その他債権	24,412,506,817		
都営住宅等 事業会計			(流動負債) 他会計借入金	2,667,600,000
			(固定負債) 他会計借入金	9,692,400,000
都営住宅等 保証金会計	短期貸付金	2,667,600,000		
	長期貸付金	9,692,400,000		
多摩ニュータウン 事業会計			(固定負債) 他会計借入金	35,018,133,321
			その他固定負債	24,412,506,817
合計		71,790,640,138		71,790,640,138

## 5 その他

### (1)貸借対照表関係

都債及び借入金の償還予定額

区 分	平成19年度 償還予定額	平成20年度以降 償還予定額	計
都 債	円 433,756,975,244	円 7,322,225,060,488	円 7,755,982,035,732
一般会計	381,375,214,819	6,497,191,555,413	6,878,566,770,232
母子福祉貸付資金会計	0	21,709,600,600	21,709,600,600
中小企業設備導入等資金会計	2,684,933,000	15,337,791,000	18,022,724,000
農業改良資金助成会計	38,737,000	123,715,000	162,452,000
と場会計	1,118,739,710	8,964,288,776	10,083,028,486
都営住宅等事業会計	26,760,364,715	692,106,306,699	718,866,671,414
都市開発資金会計	1,828,986,000	1,299,403,000	3,128,389,000
多摩ニュータウン事業会計	16,381,000,000	76,412,400,000	92,793,400,000
臨海都市基盤整備事業会計	3,569,000,000	9,080,000,000	12,649,000,000
他会計借入金	2,667,600,000	44,710,533,321	47,378,133,321
都営住宅等事業会計	2,667,600,000	9,692,400,000	12,360,000,000
多摩ニュータウン事業会計	0	35,018,133,321	35,018,133,321
その他借入金	344,260,250	1,124,160,314	1,468,420,564
中小企業設備導入等資金会計	344,260,250	1,124,160,314	1,468,420,564
合 計	436,768,835,494	7,368,059,754,123	7,804,828,589,617
一般会計	381,375,214,819	6,497,191,555,413	6,878,566,770,232
母子福祉貸付資金会計	0	21,709,600,600	21,709,600,600
中小企業設備導入等資金会計	3,029,193,250	16,461,951,314	19,491,144,564
農業改良資金助成会計	38,737,000	123,715,000	162,452,000
と場会計	1,118,739,710	8,964,288,776	10,083,028,486
都営住宅等事業会計	29,427,964,715	701,798,706,699	731,226,671,414
都市開発資金会計	1,828,986,000	1,299,403,000	3,128,389,000
多摩ニュータウン事業会計	16,381,000,000	111,430,533,321	127,811,533,321
臨海都市基盤整備事業会計	3,569,000,000	9,080,000,000	12,649,000,000

## (2)行政コスト計算書関係

## 収入科目の内容及び計上基準

科 目	内容及び計上基準
行政収入	
地方税	地方税法に規定する普通税、旧法による税、目的税について収入した額を計上する。ただし、地方消費税については、都道府県間での清算前の額を計上
地方譲与税	地方道路譲与税、特別とん譲与税、石油ガス譲与税、航空機燃料譲与税及び所得譲与税について収入した額を計上
地方特例交付金	平成11年度から、恒久的な減税に伴う地方税の減収の一部を補てんするため、地方税の代替的性格を有する財源として交付された額を計上
国有提供施設等所在市町村助成交付金	国有提供施設等が所在する市町村に対し、固定資産税の代替的性格をもって交付された額を計上
税諸収入	利子割精算金及び滞納処分収入について収入した額を計上
国庫支出金	国庫支出金のうち行政サービス活動支出に充当された額を計上
交通安全対策特別交付金	地方自治体の道路交通安全施設の設置及び管理を促進するため、国庫に納付された反則金に係る収入額が交付された額を計上
事業収入（特別会計）	特別会計における貸付金利子収入、掛金収入及び違約金収入について収入した額を計上
分担金及負担金	分担金及び負担金のうち行政サービス活動に充当された額を計上
使用料及手数料	使用料及び手数料について収入した額を計上
財産収入	財産貸付収入等について収入した額を計上
諸収入（受託事業収入）	受託事業収入について収入した額を計上
諸収入	収益事業収入、物品売払代金等について収入した額を計上
寄附金	寄附金等について収入した額を計上
繰入金	他会計からの繰入金のうち、行政サービス活動に充当された額を計上
その他行政収入	上記以外の行政収入を計上
金融収入	
受取利息及配当金	預金利子、株式配当金等について収入された額を計上
特別収入	
固定資産売却益	固定資産（投資有価証券を除く。）の売却による収入額又は債権額のうち、帳簿価額を上回る額を計上
その他特別収入	投資有価証券の売却益、引当金の当期戻入益、その他過年度損益修正益等を計上

(3) キャッシュ・フロー計算書関係

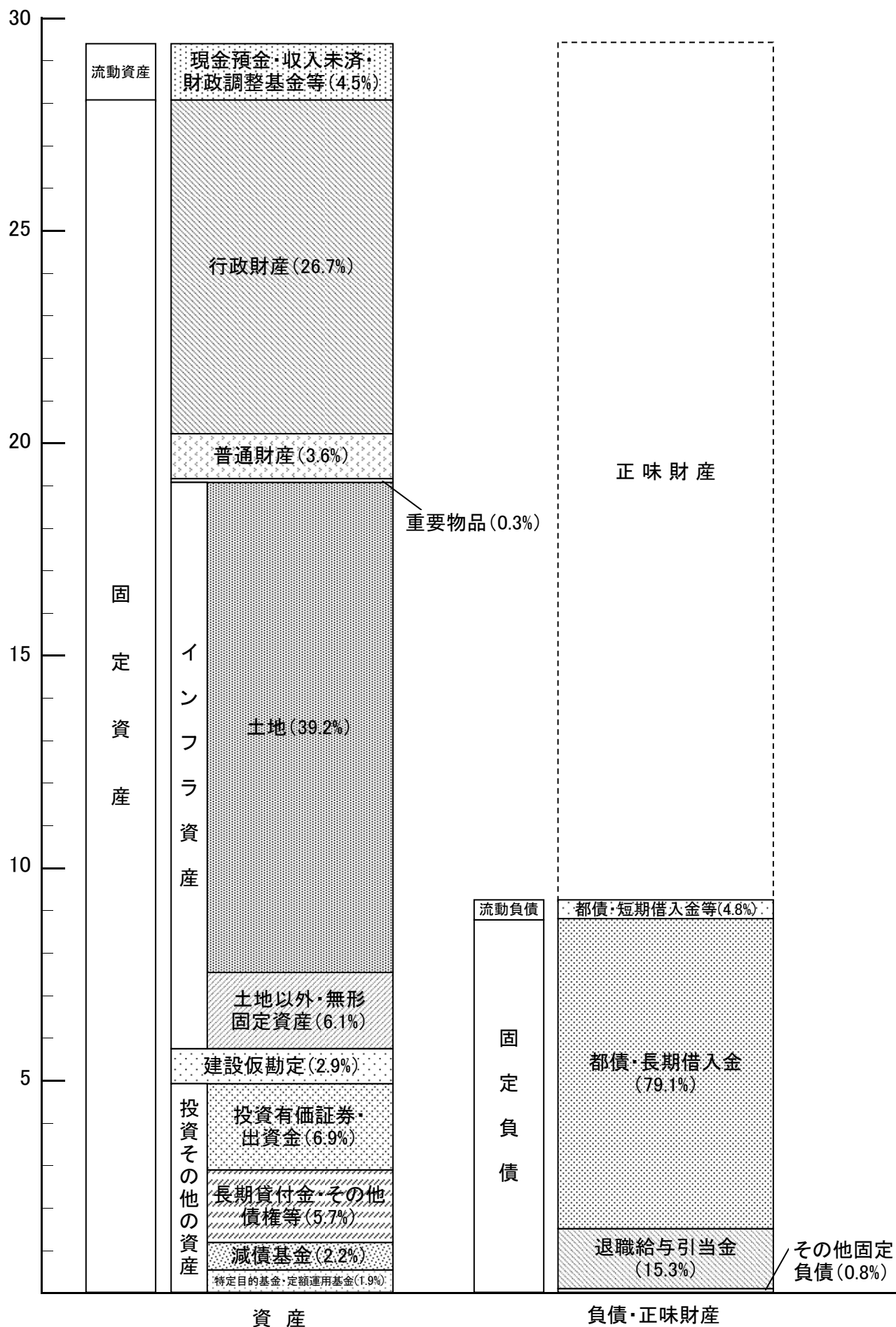
行政コスト計算書の当期収支差額と、キャッシュ・フロー計算書の行政サービス活動収支差額との差額の内訳

	円
<b>行政コスト計算書の当期収支差額</b>	1,163,617,223,333
<b>①有形固定資産の増減</b>	217,209,241,853
減価償却費	149,311,793,188
固定資産売却損（益）	41,080,760,752
固定資産除却損	26,816,687,913
<b>②事業活動に係る流動資産・負債の変動</b>	24,169,777,121
収入未済額の減少（増加）	17,376,968,799
還付未済額の増加（減少）	△ 32,403,678
その他流動資産の減少（増加）	6,825,212,000
<b>③その他非現金取引項目</b>	29,323,042,359
債務保証費	172,370,104
不納欠損引当金繰入額	18,688,151,670
不納欠損額	3,572,152,784
貸倒引当金繰入額	401,750,744
貸倒損失	0
退職給与引当金繰入額	188,265,121,445
うち退職手当相当額	△ 165,003,291,334
その他引当金繰入額	0
その他非現金の収入・費用項目	△ 16,773,213,054
<b>④その他の取引項目</b>	△ 189,121,762,284
その他特別収入	△ 282,173,795,345
その他特別費用	93,052,033,061
<b>キャッシュ・フロー計算書の 行政サービス活動収支差額</b>	1,245,197,522,382

図1 貸借対照表の構成

単位:兆円

( )内は構成比



## 図2 行政コスト計算書の構成

( )内は構成比

単位：兆円

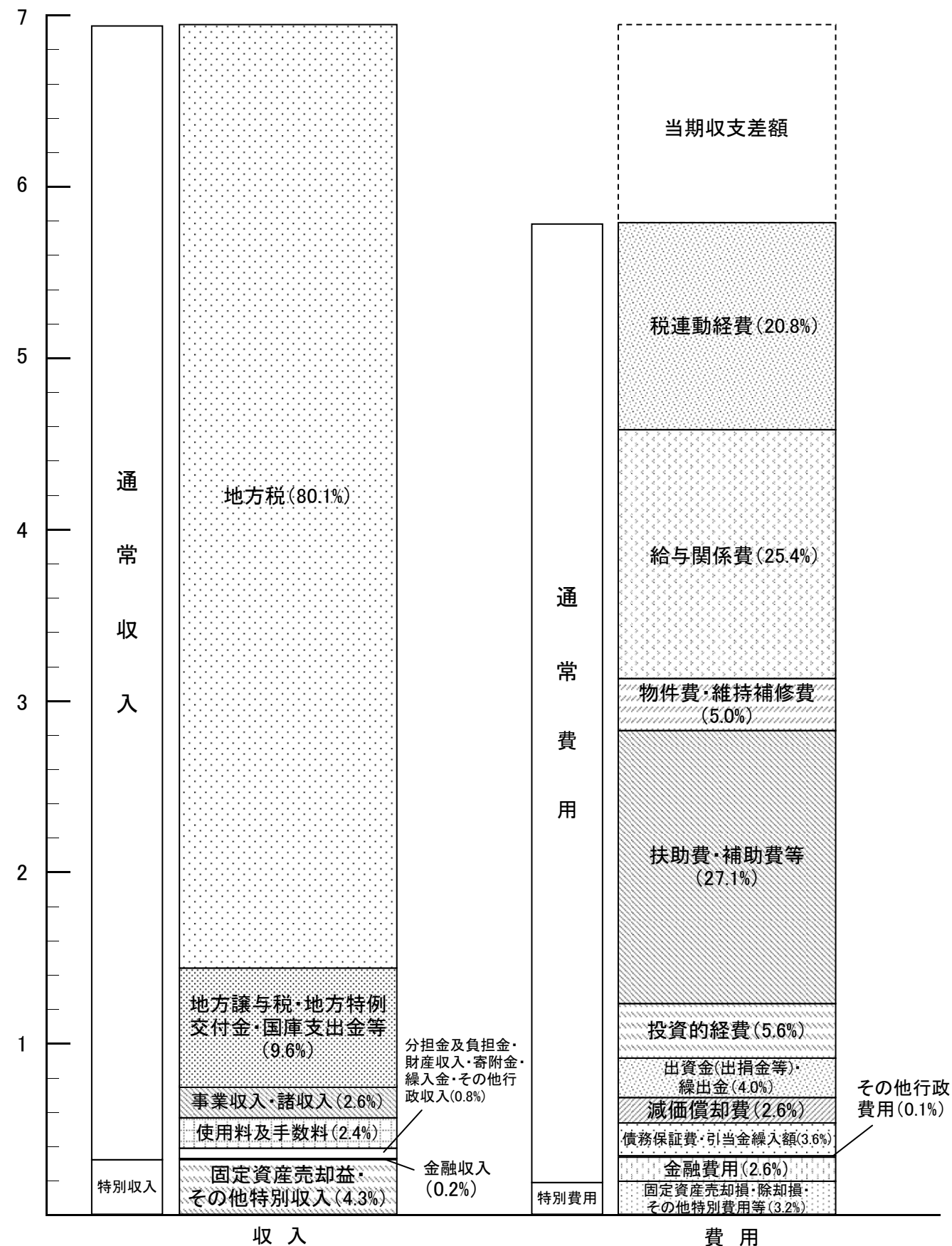


図3 キャッシュ・フロー計算書の構成

単位:兆円

( )内は構成比

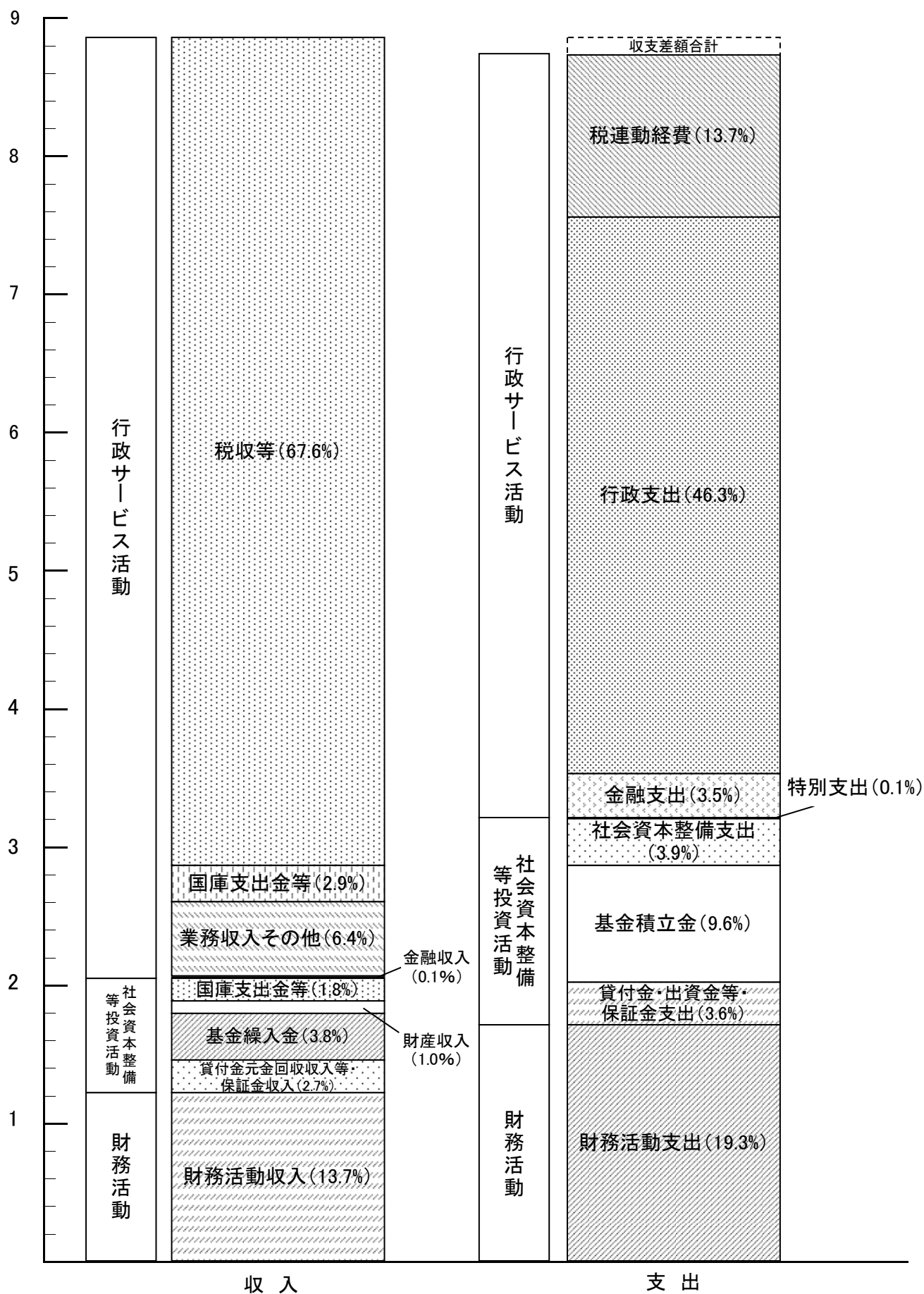
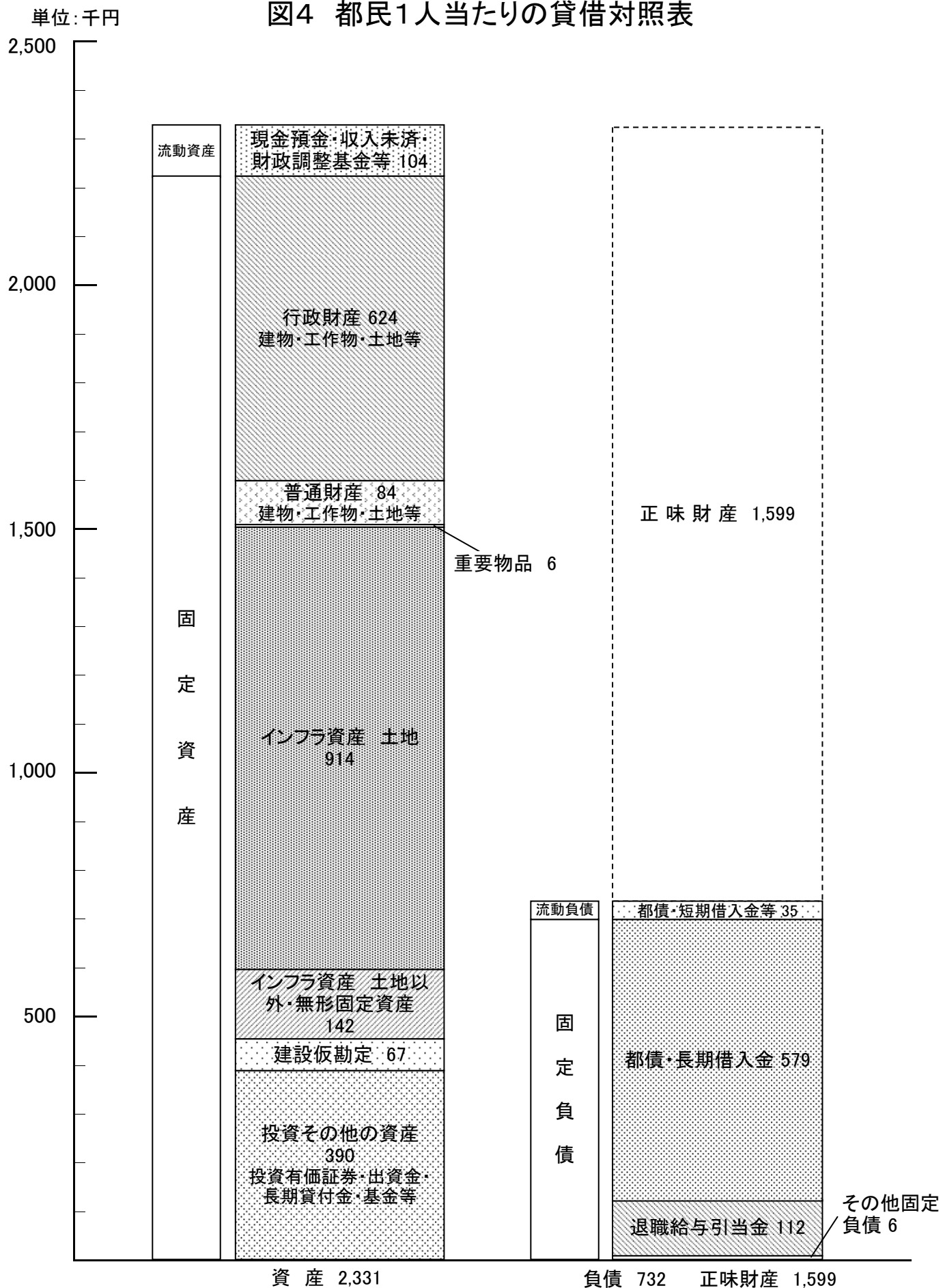




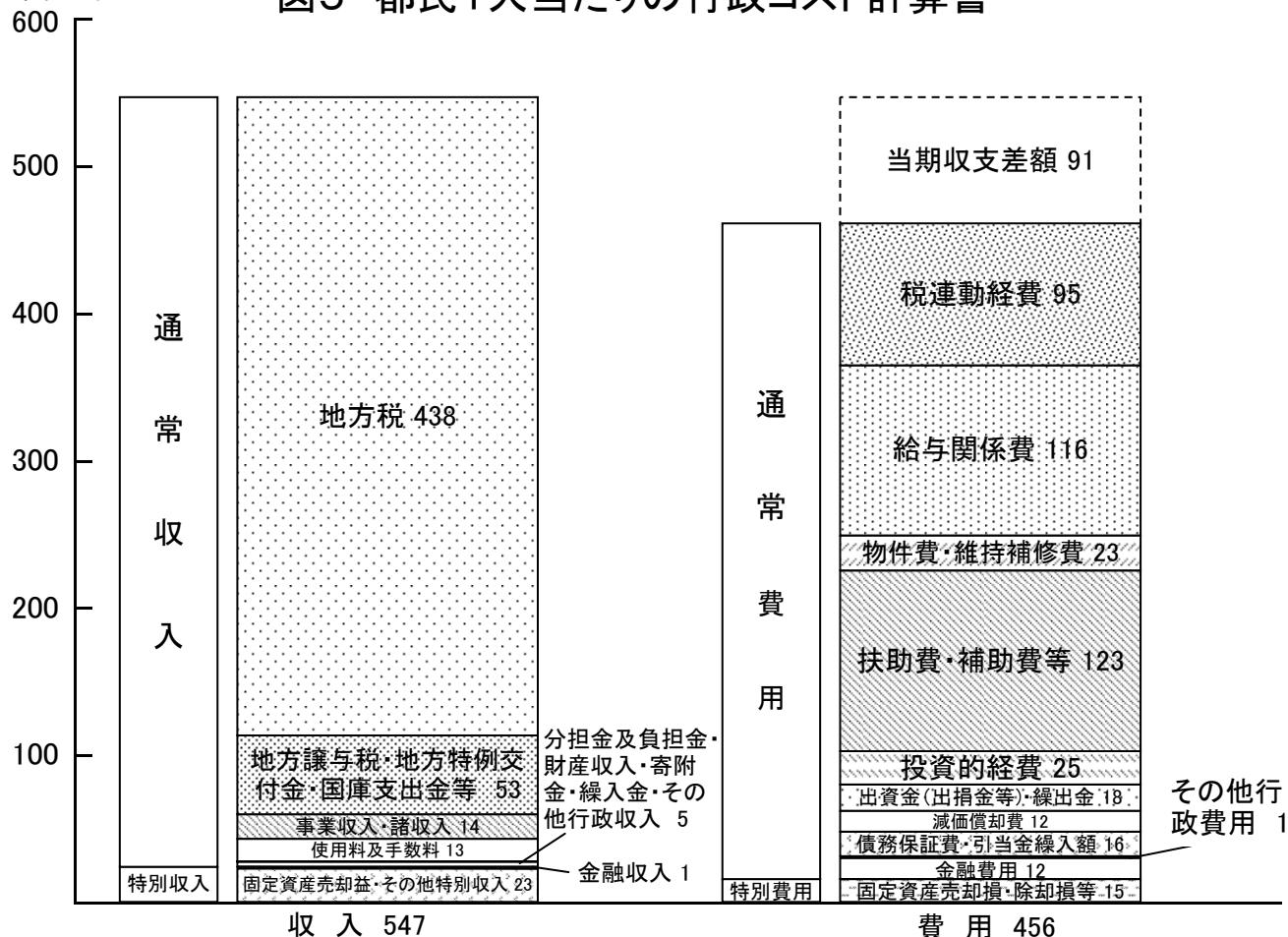
図4 都民1人当たりの貸借対照表



注:都民の数 12,718,582人(東京都総務局統計部推計値(平成19年4月1日現在)による。)。以下同じ。

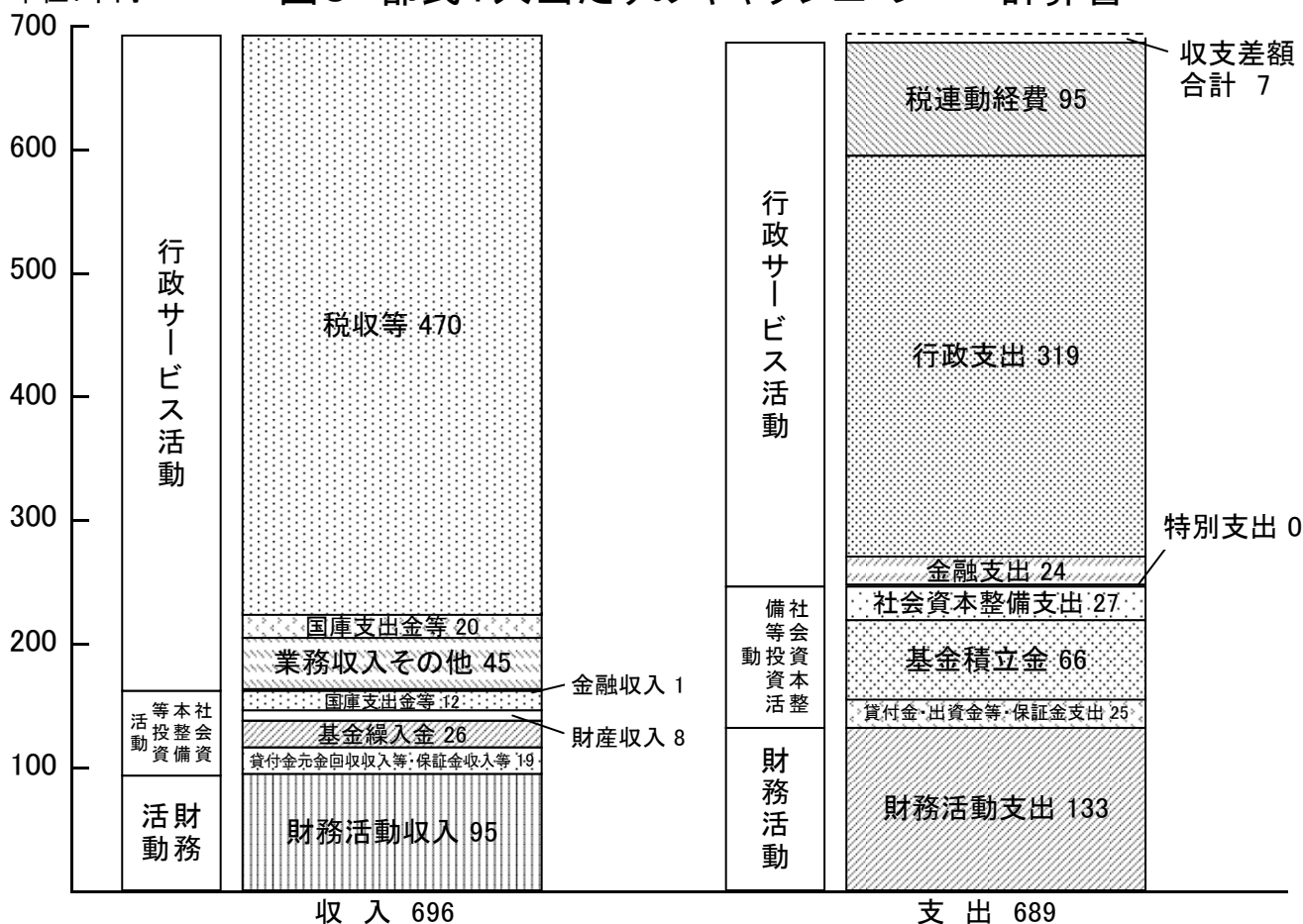
単位:千円

図5 都民1人当たりの行政コスト計算書



単位:千円

図6 都民1人当たりのキャッシュ・フロー計算書



平成 18 年度

## Ⅲ 一般会計財務諸表



# 1 一般会計貸借対照表

(平成19年3月31日現在)

科 目	金額(円)	科 目	金額(円)
資産の部		負債の部	
I 流動資産	1,134,827,921,377	I 流動負債	388,612,311,870
現金預金	170,877,044,597	還付未済金	2,729,009,000
収入未済	125,871,127,434	都債	381,375,214,819
不納欠損引当金	△ 18,467,234,022	短期借入金	0
基金積立金	641,251,240,498	他会計借入金	0
財政調整基金	433,162,400,098	基金運用金	0
減債基金	208,088,840,400	その他短期借入金	0
短期貸付金	197,608,532,151	未払金	0
貸倒引当金	△ 132,496,581	支払繰延	0
その他流動資産	17,819,707,300	未払保証債務	0
II 固定資産	25,757,208,833,957	その他未払金	0
1 行政財産	5,630,305,216,744	その他流動負債	4,508,088,051
1 有形固定資産	5,624,834,875,707	II 固定負債	7,947,239,697,517
建物	1,309,892,200,216	都債	6,497,191,555,413
工作物	314,050,524,080	長期借入金	0
立木	331,830,199	他会計借入金	0
船舶等	7,771,745,760	基金運用金	0
浮標等	316,330,073	その他長期借入金	0
土地	3,992,472,245,379	退職給与引当金	1,414,117,093,968
2 無形固定資産	5,470,341,037	その他引当金	0
地上権	5,470,341,037	その他固定負債	35,931,048,136
その他無形固定資産	0	預り保証金	0
2 普通財産	1,022,816,072,183	その他固定負債	35,931,048,136
1 有形固定資産	1,016,633,663,748		
建物	410,983,464,875		
工作物	5,501,082,653		
立木	97,280,000		
船舶等	559,680,050		
浮標等	1,070,395,276		
土地	598,421,760,894		
2 無形固定資産	6,182,408,435		
地上権	372,941,000		
その他無形固定資産	5,809,467,435		
3 重要物品	79,294,574,816		
4 インフラ資産	13,430,169,760,920		
1 有形固定資産	13,424,034,996,011		
土地	11,624,686,893,705		
土地以外	1,799,348,102,306		
2 無形固定資産	6,134,764,909		
地上権	6,134,764,909		
その他無形固定資産	0		
5 建設仮勘定	805,752,425,874		
6 投資その他の資産	4,788,870,783,420		
投資有価証券	581,814,556,586		
出資金	1,479,521,972,726		
長期貸付金	1,425,495,539,407		
貸倒引当金	△ 515,064,724		
その他債権	30,415,286,129		
基金積立金	1,100,663,278,857		
減債基金	554,783,744,409		
特定目的基金	269,188,084,305		
定額運用基金	276,691,450,143		
その他投資等	171,475,214,439		
資産の部合計	26,892,036,755,334	負債の部合計	8,335,852,009,387
		正味財産の部	
		正味財産	18,556,184,745,947
		(うち当期正味財産増減額)	1,270,181,530,967
		正味財産の部合計	18,556,184,745,947
		負債及び正味財産の部合計	26,892,036,755,334

## 2 一般会計行政コスト計算書

自 平成18年4月 1日  
至 平成19年3月31日

科 目	金額(円)
通常収支の部	
I 行政収支の部	1,149,805,644,174
1 行政収入	5,906,003,311,701
地方税	4,929,161,503,748
地方譲与税	232,302,134,031
地方特例交付金	181,507,868,000
国有提供施設等所在市町村助成交付金	21,598,000
税諸収入	114,617,667
国庫支出金	244,444,654,019
交通安全対策特別交付金	4,787,471,000
事業収入(特別会計)	0
分担金及負担金	12,444,004,833
使用料及手数料	91,088,449,611
財産収入	7,141,530,387
諸収入(受託事業収入)	51,888,235,006
諸収入	124,031,042,783
寄附金	206,280,629
繰入金	26,863,921,987
その他行政収入	0
2 行政費用	4,756,197,667,527
税連動経費	1,204,260,993,856
給与関係費	1,464,629,503,794
物件費	228,292,787,844
維持補修費	39,586,668,320
扶助費	103,563,813,797
補助費等	805,119,373,780
投資的経費補助	65,698,426,287
投資的経費単独	188,459,255,389
投資的経費国直轄	50,958,136,335
出資金(出捐金等)	2,985,459,000
繰出金	282,617,175,220
減価償却費	108,530,464,130
債務保証費	172,370,104
不納欠損引当金繰入額	18,396,284,608
貸倒引当金繰入額	401,750,744
退職給与引当金繰入額	186,990,610,159
その他引当金繰入額	0
その他行政費用	5,534,594,160
II 金融収支の部	△ 125,217,501,514
1 金融収入	10,127,646,054
受取利息及配当金	10,127,646,054
2 金融費用	135,345,147,568
公債費(利子)	130,044,596,750
都債発行費	3,179,731,003
都債発行差金	245,817,076
他会計借入金利子等	1,875,002,739
通常収支差額	1,024,588,142,660
特別収支の部	99,754,653,708
1 特別収入	283,394,033,493
固定資産売却益	6,719,364,062
その他特別収入	276,674,669,431
2 特別費用	183,639,379,785
固定資産売却損	56,562,001,885
固定資産除却損	26,292,376,379
災害復旧費	5,371,104,373
不納欠損額	3,551,935,330
貸倒損失	0
その他特別費用	91,861,961,818
当期収支差額	1,124,342,796,368

### 3 一般会計キャッシュ・フロー計算書

自 平成18年4月 1日  
至 平成19年3月31日

科 目	金額 (円)	科 目	金額 (円)
<b>I 行政サービス活動</b>		<b>II 社会資本整備等投資活動</b>	
税収等	5,337,585,681,645	国庫支出金等	88,529,597,676
地方税	4,923,639,463,947	国庫支出金	83,396,277,205
地方譲与税	232,302,134,031	分担金及負担金	2,905,506,264
地方特例交付金	181,507,868,000	繰入金等	2,227,814,207
国有提供施設等所在市町村助成交付金	21,598,000	財産収入	26,568,106,797
税諸収入	114,617,667	財産売払収入	26,568,106,797
国庫支出金等	252,432,172,019	基金繰入金	7,753,768,560
国庫支出金	247,644,701,019	財政調整基金	0
交通安全対策特別交付金	4,787,471,000	減債基金	0
業務収入その他	315,021,468,658	特定目的基金	942,473,565
事業収入 (特別会計)	0	定額運用基金	6,811,294,995
分担金及負担金	12,433,595,154	貸付金元金回収収入等	233,174,222,564
使用料及手数料	91,104,895,925	保証金収入	533,829,692
財産収入	9,834,319,095	社会資本整備支出	283,855,589,152
諸収入 (受託事業収入)	51,888,262,906	物件費	4,533,799,135
諸収入	122,690,192,962	補助費等	75,770,281
寄附金	206,280,629	投資的経費補助	69,094,185,271
繰入金	26,863,921,987	投資的経費単独	210,151,834,465
金融収入	9,233,847,646	基金積立金	740,499,004,757
受取利息及配当金	9,233,847,646	財政調整基金	39,286,734,703
税連動経費	1,204,260,993,856	減債基金	583,174,409,551
税連動経費	1,204,260,993,856	特定目的基金	113,467,561,735
行政支出	3,398,293,865,940	定額運用基金	4,570,298,768
給与関係費	1,629,632,795,128	貸付金・出資金等	340,258,270,721
物件費	228,297,859,344	出資金	12,917,000,000
維持補修費	39,586,668,320	繰出金 (他会計)	91,155,739,263
扶助費	103,563,813,797	貸付金	236,185,531,458
補助費等	806,094,329,687	保証金支出	402,294,000
投資的経費補助	65,698,426,287	社会資本整備等投資活動収支差額	△ 1,008,455,633,341
投資的経費単独	186,853,481,283	行政活動キャッシュ・フロー収支差額	169,867,522,640
投資的経費国直轄	50,958,136,335	<b>III 財務活動</b>	
出資金 (出捐金等)	2,985,459,000	財務活動収入	189,430,082,000
繰出金	284,622,896,759	都債	189,430,082,000
金融支出	128,024,049,818	他会計借入金等	0
公債費 (利子・手数料)	126,149,047,079	基金運用金借入	0
他会計借入金利子等	1,875,002,739	繰入金	0
特別支出	5,371,104,373	財務活動支出	274,603,837,918
災害復旧事業支出	5,371,104,373	公債費 (元金)	114,603,837,918
行政サービス活動収支差額	1,178,323,155,981	他会計借入金等償還	160,000,000,000
		基金運用金償還	0
		財務活動収支差額	△ 85,173,755,918
		収支差額合計	84,693,766,722
		前年度からの繰越金	86,183,277,875
		形式収支	170,877,044,597

#### 4 一般会計

	開始 残高 相当	国庫 支出 金	負担 金及 繰入 金等	受贈 財産 評価 額
前期末残高	17,286,003,214,980	0	0	0
当期変動額		83,320,506,924	5,133,104,129	66,191,108,482
固定資産等の増減		83,320,506,924	5,133,104,129	66,191,108,482
都債等の増減				
その他会計間取引				
剰余金				
当期末残高	17,286,003,214,980	83,320,506,924	5,133,104,129	66,191,108,482

#### 5 一般会計有形固定資産

区 分	前期末残高	当期増減額	当期末残高
有形固定資産	22,292,791,044,906	366,133,532,460	22,658,924,577,366
行政財産	6,282,021,952,259	173,647,635,566	6,455,669,587,825
建物	1,935,978,238,621	31,721,646,475	1,967,699,885,096
工作物	388,531,792,600	81,877,403,657	470,409,196,257
立木	463,376,102	△ 131,545,903	331,830,199
船舶等	23,956,394,283	13,430,950	23,969,825,233
浮標等	786,605,661	0	786,605,661
土地	3,932,305,544,992	60,166,700,387	3,992,472,245,379
普通財産	1,204,696,537,646	△ 28,250,992,004	1,176,445,545,642
建物	541,329,755,258	20,375,321,625	561,705,076,883
工作物	11,862,265,765	1,171,225,768	13,033,491,533
立木	2,978,000	94,302,000	97,280,000
船舶等	981,099,500	0	981,099,500
浮標等	2,199,525,000	7,311,832	2,206,836,832
土地	648,320,914,123	△ 49,899,153,229	598,421,760,894
重要物品	190,331,890,562	△ 1,807,548,685	188,524,341,877
インフラ資産	13,841,043,596,009	191,489,080,139	14,032,532,676,148
土地	11,529,326,736,521	95,360,157,184	11,624,686,893,705
土地以外	2,311,716,859,488	96,128,922,955	2,407,845,782,443
建設仮勘定	774,697,068,430	31,055,357,444	805,752,425,874
無形固定資産	17,560,948,606	226,565,775	17,787,514,381
行政財産	5,447,341,037	23,000,000	5,470,341,037
地上権	5,447,341,037	23,000,000	5,470,341,037
その他無形固定資産	0	0	0
普通財産	5,978,842,660	203,565,775	6,182,408,435
地上権	372,941,000	0	372,941,000
その他無形固定資産	5,605,901,660	203,565,775	5,809,467,435
インフラ資産	6,134,764,909	0	6,134,764,909
地上権	6,134,764,909	0	6,134,764,909
その他無形固定資産	0	0	0
計	22,310,351,993,512	366,360,098,235	22,676,712,091,747



## 正味財産変動計算書

自 平成18年4月 1日

至 平成19年3月31日

(単位：円)

区市町村等移管相当額	会計間取引勘定	一般会計繰入金	その他剰余金	合計
0	0	0	0	17,286,003,214,980
△ 10,556,619,524	1,750,634,588		1,124,342,796,368	1,270,181,530,967
△ 10,556,619,524	32,777,294,314			176,865,394,325
	△ 20,166,120,524			△ 20,166,120,524
	△ 10,860,539,202			△ 10,860,539,202
			1,124,342,796,368	1,124,342,796,368
△ 10,556,619,524	1,750,634,588	0	1,124,342,796,368	18,556,184,745,947

## 及び無形固定資産附属明細書

(単位：円)

当期末減価却累計額	当期償却額	差引当期末残高
1,708,374,041,210	108,530,464,130	20,950,550,536,156
830,834,712,118	49,559,044,986	5,624,834,875,707
657,807,684,880	39,332,418,816	1,309,892,200,216
156,358,672,177	9,241,522,145	314,050,524,080
0	0	331,830,199
16,198,079,473	887,872,896	7,771,745,760
470,275,588	97,231,129	316,330,073
0	0	3,992,472,245,379
159,811,881,894	13,178,969,879	1,016,633,663,748
150,721,612,008	12,709,873,135	410,983,464,875
7,532,408,880	348,653,281	5,501,082,653
0	0	97,280,000
421,419,450	29,439,981	559,680,050
1,136,441,556	91,003,482	1,070,395,276
0	0	598,421,760,894
109,229,767,061	8,114,105,142	79,294,574,816
608,497,680,137	37,678,344,123	13,424,034,996,011
0	0	11,624,686,893,705
608,497,680,137	37,678,344,123	1,799,348,102,306
0	0	805,752,425,874
0	0	17,787,514,381
0	0	5,470,341,037
0	0	5,470,341,037
0	0	0
0	0	6,182,408,435
0	0	372,941,000
0	0	5,809,467,435
0	0	6,134,764,909
0	0	6,134,764,909
0	0	0
1,708,374,041,210	108,530,464,130	20,968,338,050,537



平成 18 年度

## IV 特別会計財務諸表



# 1 特別区財政調整会計財務諸表

## (1) 貸借対照表

(平成19年3月31日現在)

科 目	金額(円)	科 目	金額(円)
資産の部		負債の部	
I 流動資産	71	I 流動負債	0
現金預金	71	還付未済金	0
収入未済	0	都債	0
不納欠損引当金	0	短期借入金	0
基金積立金	0	他会計借入金	0
財政調整基金	0	基金運用金	0
減債基金	0	その他短期借入金	0
短期貸付金	0	未払金	0
貸倒引当金	0	支払繰延	0
その他流動資産	0	未払保証債務	0
II 固定資産	0	その他未払金	0
1 行政財産	0	その他流動負債	0
1 有形固定資産	0	II 固定負債	0
建物	0	都債	0
工作物	0	長期借入金	0
立木	0	他会計借入金	0
船舶等	0	基金運用金	0
浮標等	0	その他長期借入金	0
土地	0	退職給与引当金	0
2 無形固定資産	0	その他引当金	0
地上権	0	その他固定負債	0
その他無形固定資産	0	預り保証金	0
2 普通財産	0	その他固定負債	0
1 有形固定資産	0		
建物	0		
工作物	0		
立木	0		
船舶等	0		
浮標等	0		
土地	0		
2 無形固定資産	0		
地上権	0		
その他無形固定資産	0		
3 重要物品	0		
4 インフラ資産	0		
1 有形固定資産	0		
土地	0		
土地以外	0		
2 無形固定資産	0		
地上権	0		
その他無形固定資産	0		
5 建設仮勘定	0		
6 投資その他の資産	0		
投資有価証券	0		
出資金	0		
長期貸付金	0		
貸倒引当金	0		
その他債権	0		
基金積立金	0		
減債基金	0		
特定目的基金	0		
定額運用基金	0		
その他投資等	0		
		負債の部合計	0
		正味財産の部	
		正味財産	71
		(うち当期正味財産増減額)	0
		正味財産の部合計	71
資産の部合計	71	負債及び正味財産の部合計	71

## (2) 行政コスト計算書

自 平成18年4月 1日  
至 平成19年3月31日

科 目	金額(円)
通常収支の部	
I 行政収支の部	△ 925,102,621,000
1 行政収入	0
地方税	0
地方譲与税	0
地方特例交付金	0
国有提供施設等所在市町村助成交付金	0
税諸収入	0
国庫支出金	0
交通安全対策特別交付金	0
事業収入(特別会計)	0
分担金及負担金	0
使用料及手数料	0
財産収入	0
諸収入(受託事業収入)	0
諸収入	0
寄附金	0
繰入金	0
その他行政収入	0
2 行政費用	925,102,621,000
税連動経費	925,102,621,000
給与関係費	0
物件費	0
維持補修費	0
扶助費	0
補助費等	0
投資的経費補助	0
投資的経費単独	0
投資的経費国直轄	0
出資金(出捐金等)	0
繰出金	0
減価償却費	0
債務保証費	0
不納欠損引当金繰入額	0
貸倒引当金繰入額	0
退職給与引当金繰入額	0
その他引当金繰入額	0
その他行政費用	0
II 金融収支の部	0
1 金融収入	0
受取利息及配当金	0
2 金融費用	0
公債費(利子)	0
都債発行費	0
都債発行差金	0
他会計借入金利子等	0
通常収支差額	△ 925,102,621,000
特別収支の部	0
1 特別収入	0
固定資産売却益	0
その他特別収入	0
2 特別費用	0
固定資産売却損	0
固定資産除却損	0
災害復旧費	0
不納欠損額	0
貸倒損失	0
その他特別費用	0
当期収支差額	△ 925,102,621,000
一般会計繰入金	925,102,621,000
一般会計繰出金	0
再計(一般会計繰入金繰出金調整後)	0

### (3) キャッシュ・フロー計算書

自 平成18年4月 1日  
至 平成19年3月31日

科 目	金額 (円)	科 目	金額 (円)
<b>I 行政サービス活動</b>		<b>II 社会資本整備等投資活動</b>	
税収等	0	国庫支出金等	0
地方税	0	国庫支出金	0
地方譲与税	0	分担金及負担金	0
地方特例交付金	0	繰入金等	0
国有提供施設等所在市町村助成交付金	0	財産収入	0
税諸収入	0	財産売払収入	0
国庫支出金等	0	基金繰入金	0
国庫支出金	0	財政調整基金	0
交通安全対策特別交付金	0	減債基金	0
業務収入その他	0	特定目的基金	0
事業収入 (特別会計)	0	定額運用基金	0
分担金及負担金	0	貸付金元金回収収入等	0
使用料及手数料	0	保証金収入	0
財産収入	0	社会資本整備支出	0
諸収入 (受託事業収入)	0	物件費	0
諸収入	0	補助費等	0
寄附金	0	投資的経費補助	0
繰入金	0	投資的経費単独	0
金融収入	0	基金積立金	0
受取利息及配当金	0	財政調整基金	0
税連動経費	925,102,621,000	減債基金	0
税連動経費	925,102,621,000	特定目的基金	0
行政支出	0	定額運用基金	0
給与関係費	0	貸付金・出資金等	0
物件費	0	出資金	0
維持補修費	0	繰出金 (他会計)	0
扶助費	0	貸付金	0
補助費等	0	保証金支出	0
投資的経費補助	0	社会資本整備等投資活動収支差額	0
投資的経費単独	0	行政活動キャッシュ・フロー収支差額	△ 925,102,621,000
投資的経費国直轄	0	<b>III 財務活動</b>	
出資金 (出捐金等)	0	財務活動収入	0
繰出金	0	都債	0
金融支出	0	他会計借入金等	0
公債費 (利子・手数料)	0	基金運用金借入	0
他会計借入金利子等	0	繰入金	0
特別支出	0	財務活動支出	0
災害復旧事業支出	0	公債費 (元金)	0
行政サービス活動収支差額	△ 925,102,621,000	他会計借入金等償還	0
		基金運用金償還	0
		財務活動収支差額	0
		収支差額合計	△ 925,102,621,000
		一般会計繰入金	925,102,621,000
		行政サービス活動	925,102,621,000
		社会資本整備等投資活動	0
		財務活動	0
		一般会計繰出金	0
		行政サービス活動	0
		社会資本整備等投資活動	0
		財務活動	0
		前年度からの繰越金	71
		形式収支	71

## (4) 正味

	開始残高相当	国庫支出金	負担金及繰入金等	受贈財産評価額
前期末残高	71	0	0	0
当期変動額		0	0	0
固定資産等の増減		0	0	0
都債等の増減				
その他会計間取引				
剰余金				
当期末残高	71	0	0	0

## (5) 有形固定資産及び

区 分	前期末残高	当期増減額	当期末残高
有形固定資産	0	0	0
行政財産	0	0	0
建物	0	0	0
工作物	0	0	0
立木	0	0	0
船舶等	0	0	0
浮標等	0	0	0
土地	0	0	0
普通財産	0	0	0
建物	0	0	0
工作物	0	0	0
立木	0	0	0
船舶等	0	0	0
浮標等	0	0	0
土地	0	0	0
重要物品	0	0	0
インフラ資産	0	0	0
土地	0	0	0
土地以外	0	0	0
建設仮勘定	0	0	0
無形固定資産	0	0	0
行政財産	0	0	0
地上権	0	0	0
その他無形固定資産	0	0	0
普通財産	0	0	0
地上権	0	0	0
その他無形固定資産	0	0	0
インフラ資産	0	0	0
地上権	0	0	0
その他無形固定資産	0	0	0
計	0	0	0







## 2 地方消費税清算会計財務諸表

### (1) 貸借対照表

(平成19年3月31日現在)

科 目	金額(円)	科 目	金額(円)
資産の部		負債の部	
I 流動資産	98,342,218,380	I 流動負債	0
現金預金	98,342,218,380	還付未済金	0
収入未済	0	都債	0
不納欠損引当金	0	短期借入金	0
基金積立金	0	他会計借入金	0
財政調整基金	0	基金運用金	0
減債基金	0	その他短期借入金	0
短期貸付金	0	未払金	0
貸倒引当金	0	支払繰延	0
その他流動資産	0	未払保証債務	0
II 固定資産	0	その他未払金	0
1 行政財産	0	その他流動負債	0
1 有形固定資産	0	II 固定負債	0
建物	0	都債	0
工作物	0	長期借入金	0
立木	0	他会計借入金	0
船舶等	0	基金運用金	0
浮標等	0	その他長期借入金	0
土地	0	退職給与引当金	0
2 無形固定資産	0	その他引当金	0
地上権	0	その他固定負債	0
その他無形固定資産	0	預り保証金	0
2 普通財産	0	その他固定負債	0
1 有形固定資産	0		
建物	0		
工作物	0		
立木	0		
船舶等	0		
浮標等	0		
土地	0		
2 無形固定資産	0		
地上権	0		
その他無形固定資産	0		
3 重要物品	0		
4 インフラ資産	0		
1 有形固定資産	0		
土地	0		
土地以外	0		
2 無形固定資産	0		
地上権	0		
その他無形固定資産	0		
5 建設仮勘定	0		
6 投資その他の資産	0		
投資有価証券	0		
出資金	0		
長期貸付金	0		
貸倒引当金	0		
その他債権	0		
基金積立金	0		
減債基金	0		
特定目的基金	0		
定額運用基金	0		
その他投資等	0		
		負債の部合計	0
		正味財産の部	
		正味財産	98,342,218,380
		(うち当期正味財産増減額)	685,294,453
		正味財産の部合計	98,342,218,380
資産の部合計	98,342,218,380	負債及び正味財産の部合計	98,342,218,380

## (2) 行政コスト計算書

自 平成18年4月 1日  
至 平成19年3月31日

科 目	金額(円)
通常収支の部	
I 行政収支の部	353,502,931,848
1 行政収入	995,785,737,313
地方税	995,785,737,313
地方譲与税	0
地方特例交付金	0
国有提供施設等所在市町村助成交付金	0
税諸収入	0
国庫支出金	0
交通安全対策特別交付金	0
事業収入(特別会計)	0
分担金及負担金	0
使用料及手数料	0
財産収入	0
諸収入(受託事業収入)	0
諸収入	0
寄附金	0
繰入金	0
その他行政収入	0
2 行政費用	642,282,805,465
税連動経費	0
給与関係費	0
物件費	0
維持補修費	0
扶助費	0
補助費等	642,282,805,465
投資的経費補助	0
投資的経費単独	0
投資的経費国直轄	0
出資金(出捐金等)	0
繰出金	0
減価償却費	0
債務保証費	0
不納欠損引当金繰入額	0
貸倒引当金繰入額	0
退職給与引当金繰入額	0
その他引当金繰入額	0
その他行政費用	0
II 金融収支の部	1,011,229
1 金融収入	1,011,229
受取利息及配当金	1,011,229
2 金融費用	0
公債費(利子)	0
都債発行費	0
都債発行差金	0
他会計借入金利子等	0
通常収支差額	353,503,943,077
特別収支の部	0
1 特別収入	0
固定資産売却益	0
その他特別収入	0
2 特別費用	0
固定資産売却損	0
固定資産除却損	0
災害復旧費	0
不納欠損額	0
貸倒損失	0
その他特別費用	0
当期収支差額	353,503,943,077
一般会計繰入金	0
一般会計繰出金	△ 352,818,648,624
再計(一般会計繰入金繰出金調整後)	685,294,453

### (3) キャッシュ・フロー計算書

自 平成18年4月 1日  
至 平成19年3月31日

科 目	金額 (円)	科 目	金額 (円)
<b>I 行政サービス活動</b>		<b>II 社会資本整備等投資活動</b>	
税収等	995,785,737,313	国庫支出金等	0
地方税	995,785,737,313	国庫支出金	0
地方譲与税	0	分担金及負担金	0
地方特例交付金	0	繰入金等	0
国有提供施設等所在市町村助成交付金	0	財産収入	0
税諸収入	0	財産売払収入	0
国庫支出金等	0	基金繰入金	0
国庫支出金	0	財政調整基金	0
交通安全対策特別交付金	0	減債基金	0
業務収入その他	0	特定目的基金	0
事業収入 (特別会計)	0	定額運用基金	0
分担金及負担金	0	貸付金元金回収収入等	0
使用料及手数料	0	保証金収入	0
財産収入	0	社会資本整備支出	0
諸収入 (受託事業収入)	0	物件費	0
諸収入	0	補助費等	0
寄附金	0	投資的経費補助	0
繰入金	0	投資的経費単独	0
金融収入	1,011,229	基金積立金	0
受取利息及配当金	1,011,229	財政調整基金	0
税連動経費	0	減債基金	0
税連動経費	0	特定目的基金	0
行政支出	642,282,805,465	定額運用基金	0
給与関係費	0	貸付金・出資金等	0
物件費	0	出資金	0
維持補修費	0	繰出金 (他会計)	0
扶助費	0	貸付金	0
補助費等	642,282,805,465	保証金支出	0
投資的経費補助	0	社会資本整備等投資活動収支差額	0
投資的経費単独	0	行政活動キャッシュ・フロー収支差額	353,503,943,077
投資的経費国直轄	0	<b>III 財務活動</b>	
出資金 (出捐金等)	0	財務活動収入	0
繰出金	0	都債	0
金融支出	0	他会計借入金等	0
公債費 (利子・手数料)	0	基金運用金借入	0
他会計借入金利子等	0	繰入金	0
特別支出	0	財務活動支出	0
災害復旧事業支出	0	公債費 (元金)	0
行政サービス活動収支差額	353,503,943,077	他会計借入金等償還	0
		基金運用金償還	0
		財務活動収支差額	0
		収支差額合計	353,503,943,077
		一般会計繰入金	0
		行政サービス活動	0
		社会資本整備等投資活動	0
		財務活動	0
		一般会計繰出金	△ 352,818,648,624
		行政サービス活動	△ 352,818,648,624
		社会資本整備等投資活動	0
		財務活動	0
		前年度からの繰越金	97,656,923,927
		形式収支	98,342,218,380

## (4) 正味

	開始 残高 相当	国庫 支出 金	負担 金及 繰入 金等	受贈 財産 評価 額
前期末残高	97,656,923,927	0	0	0
当期変動額		0	0	0
固定資産等の増減		0	0	0
都債等の増減				
その他会計間取引				
剰余金				
当期末残高	97,656,923,927	0	0	0

## (5) 有形固定資産及び

区 分	前期末残高	当期増減額	当期末残高
有形固定資産	0	0	0
行政財産	0	0	0
建物	0	0	0
工作物	0	0	0
立木	0	0	0
船舶等	0	0	0
浮標等	0	0	0
土地	0	0	0
普通財産	0	0	0
建物	0	0	0
工作物	0	0	0
立木	0	0	0
船舶等	0	0	0
浮標等	0	0	0
土地	0	0	0
重要物品	0	0	0
インフラ資産	0	0	0
土地	0	0	0
土地以外	0	0	0
建設仮勘定	0	0	0
無形固定資産	0	0	0
行政財産	0	0	0
地上権	0	0	0
その他無形固定資産	0	0	0
普通財産	0	0	0
地上権	0	0	0
その他無形固定資産	0	0	0
インフラ資産	0	0	0
地上権	0	0	0
その他無形固定資産	0	0	0
計	0	0	0







### 3 小笠原諸島生活再建資金会計財務諸表

#### (1) 貸借対照表

(平成19年3月31日現在)

科 目	金額(円)	科 目	金額(円)
資産の部		負債の部	
I 流動資産	681,546,711	I 流動負債	0
現金預金	567,847,311	還付未済金	0
収入未済	86,454,400	都債	0
不納欠損引当金	0	短期借入金	0
基金積立金	0	他会計借入金	0
財政調整基金	0	基金運用金	0
減債基金	0	その他短期借入金	0
短期貸付金	27,245,000	未払金	0
貸倒引当金	0	支払繰延	0
その他流動資産	0	未払保証債務	0
II 固定資産	119,322,000	その他未払金	0
1 行政財産	0	その他流動負債	0
1 有形固定資産	0	II 固定負債	0
建物	0	都債	0
工作物	0	長期借入金	0
立木	0	他会計借入金	0
船舶等	0	基金運用金	0
浮標等	0	その他長期借入金	0
土地	0	退職給与引当金	0
2 無形固定資産	0	その他引当金	0
地上権	0	その他固定負債	0
その他無形固定資産	0	預り保証金	0
2 普通財産	0	その他固定負債	0
1 有形固定資産	0		
建物	0		
工作物	0		
立木	0		
船舶等	0		
浮標等	0		
土地	0		
2 無形固定資産	0		
地上権	0		
その他無形固定資産	0		
3 重要物品	0		
4 インフラ資産	0		
1 有形固定資産	0		
土地	0		
土地以外	0		
2 無形固定資産	0		
地上権	0		
その他無形固定資産	0		
5 建設仮勘定	0		
6 投資その他の資産	119,322,000		
投資有価証券	0		
出資金	0		
長期貸付金	119,322,000		
貸倒引当金	0		
その他債権	0		
基金積立金	0		
減債基金	0		
特定目的基金	0		
定額運用基金	0		
その他投資等	0		
		負債の部合計	0
		正味財産の部	
		正味財産	800,868,711
		(うち当期正味財産増減額)	△ 55,468,516
		正味財産の部合計	800,868,711
資産の部合計	800,868,711	負債及び正味財産の部合計	800,868,711

## (2) 行政コスト計算書

自 平成18年4月 1日  
至 平成19年3月31日

科 目	金額(円)
通常収支の部	
I 行政収支の部	5,926,905
1 行政収入	5,926,905
地方税	0
地方譲与税	0
地方特例交付金	0
国有提供施設等所在市町村助成交付金	0
税諸収入	0
国庫支出金	0
交通安全対策特別交付金	0
事業収入(特別会計)	3,844,891
分担金及負担金	0
使用料及手数料	0
財産収入	0
諸収入(受託事業収入)	0
諸収入	2,082,014
寄附金	0
繰入金	0
その他行政収入	0
2 行政費用	0
税連動経費	0
給与関係費	0
物件費	0
維持補修費	0
扶助費	0
補助費等	0
投資的経費補助	0
投資的経費単独	0
投資的経費国直轄	0
出資金(出捐金等)	0
繰出金	0
減価償却費	0
債務保証費	0
不納欠損引当金繰入額	0
貸倒引当金繰入額	0
退職給与引当金繰入額	0
その他引当金繰入額	0
その他行政費用	0
II 金融収支の部	606,079
1 金融収入	606,079
受取利息及配当金	606,079
2 金融費用	0
公債費(利子)	0
都債発行費	0
都債発行差金	0
他会計借入金利子等	0
通常収支差額	6,532,984
特別収支の部	△ 62,001,500
1 特別収入	0
固定資産売却益	0
その他特別収入	0
2 特別費用	62,001,500
固定資産売却損	0
固定資産除却損	0
災害復旧費	0
不納欠損額	0
貸倒損失	0
その他特別費用	62,001,500
当期収支差額	△ 55,468,516
一般会計繰入金	0
一般会計繰出金	0
再計(一般会計繰入金繰出金調整後)	△ 55,468,516

### (3) キャッシュ・フロー計算書

自 平成18年4月 1日  
至 平成19年3月31日

科 目	金額 (円)	科 目	金額 (円)
<b>I 行政サービス活動</b>		<b>II 社会資本整備等投資活動</b>	
税収等	0	国庫支出金等	0
地方税	0	国庫支出金	0
地方譲与税	0	分担金及負担金	0
地方特例交付金	0	繰入金等	0
国有提供施設等所在市町	0	財産収入	0
村助成交付金	0	財産売払収入	0
税諸収入	0	基金繰入金	0
国庫支出金等	0	財政調整基金	0
国庫支出金	0	減債基金	0
交通安全対策特別交付金	0	特定目的基金	0
業務収入その他	5,313,524	定額運用基金	0
事業収入 (特別会計)	4,736,935	貸付金元金回収収入等	23,078,000
分担金及負担金	0	保証金収入	0
使用料及手数料	0	社会資本整備支出	0
財産収入	0	物件費	0
諸収入 (受託事業収入)	0	補助費等	0
諸収入	576,589	投資的経費補助	0
寄附金	0	投資的経費単独	0
繰入金	0	基金積立金	0
金融収入	606,079	財政調整基金	0
受取利息及配当金	606,079	減債基金	0
税連動経費	0	特定目的基金	0
税連動経費	0	定額運用基金	0
行政支出	0	貸付金・出資金等	27,500,000
給与関係費	0	出資金	0
物件費	0	繰出金 (他会計)	0
維持補修費	0	貸付金	27,500,000
扶助費	0	保証金支出	0
補助費等	0	社会資本整備等投資活動収支差額	△ 4,422,000
投資的経費補助	0	行政活動キャッシュ・フロー収支差額	1,497,603
投資的経費単独	0	<b>III 財務活動</b>	
投資的経費国直轄	0	財務活動収入	0
出資金 (出捐金等)	0	都債	0
繰出金	0	他会計借入金等	0
金融支出	0	基金運用金借入	0
公債費 (利子・手数料)	0	繰入金	0
他会計借入金利子等	0	財務活動支出	0
特別支出	0	公債費 (元金)	0
災害復旧事業支出	0	他会計借入金等償還	0
行政サービス活動収支差額	5,919,603	基金運用金償還	0
		財務活動収支差額	0
		収支差額合計	1,497,603
		一般会計繰入金	0
		行政サービス活動	0
		社会資本整備等投資活動	0
		財務活動	0
		一般会計繰出金	0
		行政サービス活動	0
		社会資本整備等投資活動	0
		財務活動	0
		前年度からの繰越金	566,349,708
		形式収支	567,847,311

## (4) 正味

	開始 残高 相当	国庫 支出 金	負担 金及 繰入 金等	受贈 財産 評価 額
前期末残高	856,337,227	0	0	0
当期変動額		0	0	0
固定資産等の増減		0	0	0
都債等の増減				
その他会計間取引				
剰余金				
当期末残高	856,337,227	0	0	0

## (5) 有形固定資産及び

区 分	前期末残高	当期増減額	当期末残高
有形固定資産	0	0	0
行政財産	0	0	0
建物	0	0	0
工作物	0	0	0
立木	0	0	0
船舶等	0	0	0
浮標等	0	0	0
土地	0	0	0
普通財産	0	0	0
建物	0	0	0
工作物	0	0	0
立木	0	0	0
船舶等	0	0	0
浮標等	0	0	0
土地	0	0	0
重要物品	0	0	0
インフラ資産	0	0	0
土地	0	0	0
土地以外	0	0	0
建設仮勘定	0	0	0
無形固定資産	0	0	0
行政財産	0	0	0
地上権	0	0	0
その他無形固定資産	0	0	0
普通財産	0	0	0
地上権	0	0	0
その他無形固定資産	0	0	0
インフラ資産	0	0	0
地上権	0	0	0
その他無形固定資産	0	0	0
計	0	0	0





## 4 母子福祉貸付資金会計財務諸表

### (1) 貸借対照表

(平成19年3月31日現在)

科 目	金額(円)	科 目	金額(円)
資産の部		負債の部	
I 流動資産	8,177,033,076	I 流動負債	24,000
現金預金	823,395,170	還付未済金	24,000
収入未済	5,389,652,652	都債	0
不納欠損引当金	△ 18,324,746	短期借入金	0
基金積立金	0	他会計借入金	0
財政調整基金	0	基金運用金	0
減債基金	0	その他短期借入金	0
短期貸付金	1,982,310,000	未払金	0
貸倒引当金	0	支払繰延	0
その他流動資産	0	未払保証債務	0
II 固定資産	25,207,934,562	その他未払金	0
1 行政財産	0	その他流動負債	0
1 有形固定資産	0	II 固定負債	21,709,600,600
建物	0	都債	21,709,600,600
工作物	0	長期借入金	0
立木	0	他会計借入金	0
船舶等	0	基金運用金	0
浮標等	0	その他長期借入金	0
土地	0	退職給与引当金	0
2 無形固定資産	0	その他引当金	0
地上権	0	その他固定負債	0
その他無形固定資産	0	預り保証金	0
2 普通財産	0	その他固定負債	0
1 有形固定資産	0		
建物	0	負債の部合計	21,709,624,600
工作物	0		
立木	0	正味財産の部	
船舶等	0	正味財産	11,675,343,038
浮標等	0	(うち当期正味財産増減額)	△ 40,643,570
土地	0		
2 無形固定資産	0	正味財産の部合計	11,675,343,038
地上権	0		
その他無形固定資産	0		
3 重要物品	0		
4 インフラ資産	0		
1 有形固定資産	0		
土地	0		
土地以外	0		
2 無形固定資産	0		
地上権	0		
その他無形固定資産	0		
5 建設仮勘定	0		
6 投資その他の資産	25,207,934,562		
投資有価証券	0		
出資金	0		
長期貸付金	25,207,934,562		
貸倒引当金	0		
その他債権	0		
基金積立金	0		
減債基金	0		
特定目的基金	0		
定額運用基金	0		
その他投資等	0		
資産の部合計	33,384,967,638	負債及び正味財産の部合計	33,384,967,638

## (2) 行政コスト計算書

自 平成18年4月 1日  
至 平成19年3月31日

科 目	金額(円)
通常収支の部	
I 行政収支の部	△ 138,954,020
1 行政収入	15,745,750
地方税	0
地方譲与税	0
地方特例交付金	0
国有提供施設等所在市町村助成交付金	0
税諸収入	0
国庫支出金	0
交通安全対策特別交付金	0
事業収入(特別会計)	15,745,750
分担金及負担金	0
使用料及手数料	0
財産収入	0
諸収入(受託事業収入)	0
諸収入	0
寄附金	0
繰入金	0
その他行政収入	0
2 行政費用	154,699,770
税連動経費	0
給与関係費	62,298
物件費	1,750,354
維持補修費	0
扶助費	0
補助費等	134,562,372
投資的経費補助	0
投資的経費単独	0
投資的経費国直轄	0
出資金(出捐金等)	0
繰出金	0
減価償却費	0
債務保証費	0
不納欠損引当金繰入額	18,324,746
貸倒引当金繰入額	0
退職給与引当金繰入額	0
その他引当金繰入額	0
その他行政費用	0
II 金融収支の部	397,388
1 金融収入	397,388
受取利息及配当金	397,388
2 金融費用	0
公債費(利子)	0
都債発行費	0
都債発行差金	0
他会計借入金利子等	0
通常収支差額	△ 138,556,632
特別収支の部	△ 547,008,938
1 特別収入	0
固定資産売却益	0
その他特別収入	0
2 特別費用	547,008,938
固定資産売却損	0
固定資産除却損	0
災害復旧費	0
不納欠損額	20,071,338
貸倒損失	0
その他特別費用	526,937,600
当期収支差額	△ 685,565,570
一般会計繰入金	141,444,000
一般会計繰出金	0
再計(一般会計繰入金繰出金調整後)	△ 544,121,570



### (3) キャッシュ・フロー計算書

自 平成18年4月 1日  
至 平成19年3月31日

科 目	金額 (円)	科 目	金額 (円)
<b>I 行政サービス活動</b>		<b>II 社会資本整備等投資活動</b>	
税収等	0	国庫支出金等	0
地方税	0	国庫支出金	0
地方譲与税	0	分担金及負担金	0
地方特例交付金	0	繰入金等	0
国有提供施設等所在市町		財産収入	0
村助成交付金	0	財産売払収入	0
税諸収入	0	基金繰入金	0
国庫支出金等	0	財政調整基金	0
国庫支出金	0	減債基金	0
交通安全対策特別交付金	0	特定目的基金	0
業務収入その他	13,031,283	定額運用基金	0
事業収入 (特別会計)	13,031,283	貸付金元金回収収入等	2,030,561,620
分担金及負担金	0	保証金収入	0
使用料及手数料	0	社会資本整備支出	0
財産収入	0	物件費	0
諸収入 (受託事業収入)	0	補助費等	0
諸収入	0	投資的経費補助	0
寄附金	0	投資的経費単独	0
繰入金	0	基金積立金	0
金融収入	397,388	財政調整基金	0
受取利息及配当金	397,388	減債基金	0
税連動経費	0	特定目的基金	0
税連動経費	0	定額運用基金	0
行政支出	136,375,024	貸付金・出資金等	3,793,548,413
給与関係費	62,298	出資金	0
物件費	1,750,354	繰出金 (他会計)	0
維持補修費	0	貸付金	3,793,548,413
扶助費	0	保証金支出	0
補助費等	134,562,372	<b>社会資本整備等投資活動収支差額</b>	<b>△ 1,762,986,793</b>
投資的経費補助	0	<b>行政活動キャッシュ・フロー収支差額</b>	<b>△ 1,885,933,146</b>
投資的経費単独	0	<b>III 財務活動</b>	
投資的経費国直轄	0	財務活動収入	1,006,956,000
出資金 (出捐金等)	0	都債	1,006,956,000
繰出金	0	他会計借入金等	0
金融支出	0	基金運用金借入	0
公債費 (利子・手数料)	0	繰入金	0
他会計借入金利子等	0	財務活動支出	0
特別支出	0	公債費 (元金)	0
災害復旧事業支出	0	他会計借入金等償還	0
<b>行政サービス活動収支差額</b>	<b>△ 122,946,353</b>	基金運用金償還	0
		<b>財務活動収支差額</b>	<b>1,006,956,000</b>
		<b>収支差額合計</b>	<b>△ 878,977,146</b>
		一般会計繰入金	644,922,000
		行政サービス活動	141,444,000
		社会資本整備等投資活動	503,478,000
		財務活動	0
		一般会計繰出金	0
		行政サービス活動	0
		社会資本整備等投資活動	0
		財務活動	0
		<b>前年度からの繰越金</b>	<b>1,057,450,316</b>
		<b>形式収支</b>	<b>823,395,170</b>

## (4) 正味

	開始 残高 相当	国庫 支出 金	負担 金及 繰入 金等	受贈 財産 評価 額
前期末残高	11,715,986,608	0	0	0
当期変動額		0	0	0
固定資産等の増減		0	0	0
都債等の増減				
その他会計間取引				
剰余金				
当期末残高	11,715,986,608	0	0	0

## (5) 有形固定資産及び

区 分	前期末残高	当期増減額	当期末残高
有形固定資産	0	0	0
行政財産	0	0	0
建物	0	0	0
工作物	0	0	0
立木	0	0	0
船舶等	0	0	0
浮標等	0	0	0
土地	0	0	0
普通財産	0	0	0
建物	0	0	0
工作物	0	0	0
立木	0	0	0
船舶等	0	0	0
浮標等	0	0	0
土地	0	0	0
重要物品	0	0	0
インフラ資産	0	0	0
土地	0	0	0
土地以外	0	0	0
建設仮勘定	0	0	0
無形固定資産	0	0	0
行政財産	0	0	0
地上権	0	0	0
その他無形固定資産	0	0	0
普通財産	0	0	0
地上権	0	0	0
その他無形固定資産	0	0	0
インフラ資産	0	0	0
地上権	0	0	0
その他無形固定資産	0	0	0
計	0	0	0





## 5 心身障害者扶養年金会計財務諸表

### (1) 貸借対照表

(平成19年3月31日現在)

科 目	金額(円)	科 目	金額(円)
資産の部		負債の部	
I 流動資産	17,480,993	I 流動負債	0
現金預金	15,600,993	還付未済金	0
収入未済	1,880,000	都債	0
不納欠損引当金	0	短期借入金	0
基金積立金	0	他会計借入金	0
財政調整基金	0	基金運用金	0
減債基金	0	その他短期借入金	0
短期貸付金	0	未払金	0
貸倒引当金	0	支払繰延	0
その他流動資産	0	未払保証債務	0
II 固定資産	13,900,388,781	その他未払金	0
I 行政財産	0	その他流動負債	0
1 有形固定資産	0	II 固定負債	0
建物	0	都債	0
工作物	0	長期借入金	0
立木	0	他会計借入金	0
船舶等	0	基金運用金	0
浮標等	0	その他長期借入金	0
土地	0	退職給与引当金	0
2 無形固定資産	0	その他引当金	0
地上権	0	その他固定負債	0
その他無形固定資産	0	預り保証金	0
2 普通財産	0	その他固定負債	0
1 有形固定資産	0		
建物	0	負債の部合計	0
工作物	0		
立木	0	正味財産の部	
船舶等	0	正味財産	13,917,869,774
浮標等	0	(うち当期正味財産増減額)	△ 2,754,814,249
土地	0		
2 無形固定資産	0	正味財産の部合計	13,917,869,774
地上権	0		
その他無形固定資産	0		
3 重要物品	0		
4 インフラ資産	0		
1 有形固定資産	0		
土地	0		
土地以外	0		
2 無形固定資産	0		
地上権	0		
その他無形固定資産	0		
5 建設仮勘定	0		
6 投資その他の資産	13,900,388,781		
投資有価証券	0		
出資金	0		
長期貸付金	0		
貸倒引当金	0		
その他債権	0		
基金積立金	13,900,388,781		
減債基金	0		
特定目的基金	13,900,388,781		
定額運用基金	0		
その他投資等	0		
資産の部合計	13,917,869,774	負債及び正味財産の部合計	13,917,869,774

## (2) 行政コスト計算書

自 平成18年4月 1日  
至 平成19年3月31日

科 目	金額(円)
通常収支の部	
I 行政収支の部	△ 3,165,762,822
1 行政収入	921,787,800
地方税	0
地方譲与税	0
地方特例交付金	0
国有提供施設等所在市町村助成交付金	0
税諸収入	0
国庫支出金	0
交通安全対策特別交付金	0
事業収入(特別会計)	920,557,800
分担金及負担金	0
使用料及手数料	0
財産収入	0
諸収入(受託事業収入)	0
諸収入	1,230,000
寄附金	0
繰入金	0
その他行政収入	0
2 行政費用	4,087,550,622
税連動経費	0
給与関係費	1,338,755
物件費	50,196,851
維持補修費	0
扶助費	0
補助費等	4,036,015,016
投資的経費補助	0
投資的経費単独	0
投資的経費国直轄	0
出資金(出捐金等)	0
繰出金	0
減価償却費	0
債務保証費	0
不納欠損引当金繰入額	0
貸倒引当金繰入額	0
退職給与引当金繰入額	0
その他引当金繰入額	0
その他行政費用	0
II 金融収支の部	39,068,117
1 金融収入	39,068,117
受取利息及配当金	39,068,117
2 金融費用	0
公債費(利子)	0
都債発行費	0
都債発行差金	0
他会計借入金利子等	0
通常収支差額	△ 3,126,694,705
特別収支の部	△ 146,116
1 特別収入	0
固定資産売却益	0
その他特別収入	0
2 特別費用	146,116
固定資産売却損	0
固定資産除却損	0
災害復旧費	0
不納欠損額	146,116
貸倒損失	0
その他特別費用	0
当期収支差額	△ 3,126,840,821
一般会計繰入金	372,026,572
一般会計繰出金	0
再計(一般会計繰入金繰出金調整後)	△ 2,754,814,249

### (3) キャッシュ・フロー計算書

自 平成18年4月 1日  
至 平成19年3月31日

科 目	金額 (円)	科 目	金額 (円)
<b>I 行政サービス活動</b>		<b>II 社会資本整備等投資活動</b>	
税金等	0	国庫支出金等	0
地方税	0	国庫支出金	0
地方譲与税	0	分担金及負担金	0
地方特例交付金	0	繰入金等	0
国有提供施設等所在市町村助成交付金	0	財産収入	0
税諸収入	0	財産売払収入	0
国庫支出金等	0	基金繰入金	2,986,079,000
国庫支出金	0	財政調整基金	0
交通安全対策特別交付金	0	減債基金	0
業務収入その他	937,331,250	特定目的基金	2,986,079,000
事業収入 (特別会計)	936,051,250	定額運用基金	0
分担金及負担金	0	貸付金元金回収収入等	0
使用料及手数料	0	保証金収入	0
財産収入	0	社会資本整備支出	0
諸収入 (受託事業収入)	0	物件費	0
諸収入	1,280,000	補助費等	0
寄附金	0	投資的経費補助	0
繰入金	0	投資的経費単独	0
金融収入	39,068,117	基金積立金	248,497,093
受取利息及配当金	39,068,117	財政調整基金	0
税連動経費	0	減債基金	0
税連動経費	0	特定目的基金	248,497,093
行政支出	4,087,550,622	定額運用基金	0
給与関係費	1,338,755	貸付金・出資金等	0
物件費	50,196,851	出資金	0
維持補修費	0	繰出金 (他会計)	0
扶助費	0	貸付金	0
補助費等	4,036,015,016	保証金支出	0
投資的経費補助	0	社会資本整備等投資活動収支差額	2,737,581,907
投資的経費単独	0	行政活動キャッシュ・フロー収支差額	△ 373,569,348
投資的経費国直轄	0	<b>III 財務活動</b>	
出資金 (出捐金等)	0	財務活動収入	0
繰出金	0	都債	0
金融支出	0	他会計借入金等	0
公債費 (利子・手数料)	0	基金運用金借入	0
他会計借入金利子等	0	繰入金	0
特別支出	0	財務活動支出	0
災害復旧事業支出	0	公債費 (元金)	0
行政サービス活動収支差額	△ 3,111,151,255	他会計借入金等償還	0
		基金運用金償還	0
		財務活動収支差額	0
		収支差額合計	△ 373,569,348
		一般会計繰入金	372,026,572
		行政サービス活動	372,026,572
		社会資本整備等投資活動	0
		財務活動	0
		一般会計繰出金	0
		行政サービス活動	0
		社会資本整備等投資活動	0
		財務活動	0
		前年度からの繰越金	17,143,769
		形式収支	15,600,993

## (4) 正味

	開始 残高 相当	国庫 支出 金	負担 金及 繰入 金等	受贈 財産 評価 額
前期末残高	16,672,684,023	0	0	0
当期変動額		0	0	0
固定資産等の増減		0	0	0
都債等の増減				
その他会計間取引				
剰余金				
当期末残高	16,672,684,023	0	0	0

## (5) 有形固定資産及び

区 分	前期末残高	当期増減額	当期末残高
有形固定資産	0	0	0
行政財産	0	0	0
建物	0	0	0
工作物	0	0	0
立木	0	0	0
船舶等	0	0	0
浮標等	0	0	0
土地	0	0	0
普通財産	0	0	0
建物	0	0	0
工作物	0	0	0
立木	0	0	0
船舶等	0	0	0
浮標等	0	0	0
土地	0	0	0
重要物品	0	0	0
インフラ資産	0	0	0
土地	0	0	0
土地以外	0	0	0
建設仮勘定	0	0	0
無形固定資産	0	0	0
行政財産	0	0	0
地上権	0	0	0
その他無形固定資産	0	0	0
普通財産	0	0	0
地上権	0	0	0
その他無形固定資産	0	0	0
インフラ資産	0	0	0
地上権	0	0	0
その他無形固定資産	0	0	0
計	0	0	0







## 6 中小企業設備導入等資金会計財務諸表

### (1) 貸借対照表

(平成19年3月31日現在)

科 目	金額(円)	科 目	金額(円)
資産の部		負債の部	
I 流動資産	7,794,164,729	I 流動負債	3,029,193,250
現金預金	2,963,139,664	還付未済金	0
収入未済	1,000,199,565	都債	2,684,933,000
不納欠損引当金	0	短期借入金	344,260,250
基金積立金	0	他会計借入金	0
財政調整基金	0	基金運用金	0
減債基金	0	その他短期借入金	344,260,250
短期貸付金	3,830,825,500	未払金	0
貸倒引当金	0	支払繰延	0
その他流動資産	0	未払保証債務	0
II 固定資産	21,552,529,728	その他未払金	0
1 行政財産	0	その他流動負債	0
1 有形固定資産	0	II 固定負債	16,461,951,314
建物	0	都債	15,337,791,000
工作物	0	長期借入金	1,124,160,314
立木	0	他会計借入金	0
船舶等	0	基金運用金	0
浮標等	0	その他長期借入金	1,124,160,314
土地	0	退職給与引当金	0
2 無形固定資産	0	その他引当金	0
地上権	0	その他固定負債	0
その他無形固定資産	0	預り保証金	0
2 普通財産	0	その他固定負債	0
1 有形固定資産	0		
建物	0	負債の部合計	19,491,144,564
工作物	0	正味財産の部	
立木	0	正味財産	9,855,549,893
船舶等	0	(うち当期正味財産増減額)	△ 967,399,294
浮標等	0		
土地	0	正味財産の部合計	9,855,549,893
2 無形固定資産	0		
地上権	0	資産の部合計	29,346,694,457
その他無形固定資産	0	負債及び正味財産の部合計	29,346,694,457
3 重要物品	0		
4 インフラ資産	0		
1 有形固定資産	0		
土地	0		
土地以外	0		
2 無形固定資産	0		
地上権	0		
その他無形固定資産	0		
5 建設仮勘定	0		
6 投資その他の資産	21,552,529,728		
投資有価証券	0		
出資金	0		
長期貸付金	21,552,529,728		
貸倒引当金	0		
その他債権	0		
基金積立金	0		
減債基金	0		
特定目的基金	0		
定額運用基金	0		
その他投資等	0		

## (2) 行政コスト計算書

自 平成18年4月 1日  
至 平成19年3月31日

科 目	金額(円)
通常収支の部	
I 行政収支の部	356,279,541
1 行政収入	367,678,765
地方税	0
地方譲与税	0
地方特例交付金	0
国有提供施設等所在市町村助成交付金	0
税諸収入	0
国庫支出金	0
交通安全対策特別交付金	0
事業収入(特別会計)	367,678,765
分担金及負担金	0
使用料及手数料	0
財産収入	0
諸収入(受託事業収入)	0
諸収入	0
寄附金	0
繰入金	0
その他行政収入	0
2 行政費用	11,399,224
税連動経費	0
給与関係費	1,068,235
物件費	4,400,989
維持補修費	0
扶助費	0
補助費等	5,930,000
投資的経費補助	0
投資的経費単独	0
投資的経費国直轄	0
出資金(出捐金等)	0
繰出金	0
減価償却費	0
債務保証費	0
不納欠損引当金繰入額	0
貸倒引当金繰入額	0
退職給与引当金繰入額	0
その他引当金繰入額	0
その他行政費用	0
II 金融収支の部	△ 330,265,940
1 金融収入	681,687
受取利息及配当金	681,687
2 金融費用	330,947,627
公債費(利子)	329,021,565
都債発行費	0
都債発行差金	0
他会計借入金利子等	1,926,062
通常収支差額	26,013,601
特別収支の部	△ 399,037
1 特別収入	0
固定資産売却益	0
その他特別収入	0
2 特別費用	399,037
固定資産売却損	0
固定資産除却損	0
災害復旧費	0
不納欠損額	0
貸倒損失	0
その他特別費用	399,037
当期収支差額	25,614,564
一般会計繰入金	0
一般会計繰出金	△ 1,177,021,858
再計(一般会計繰入金繰出金調整後)	△ 1,151,407,294

### (3) キャッシュ・フロー計算書

自 平成18年4月 1日  
至 平成19年3月31日

科 目	金額 (円)	科 目	金額 (円)
<b>I 行政サービス活動</b>		<b>II 社会資本整備等投資活動</b>	
税金等	0	国庫支出金等	0
地方税	0	国庫支出金	0
地方譲与税	0	分担金及負担金	0
地方特例交付金	0	繰入金等	0
国有提供施設等所在市町村助成交付金	0	財産収入	0
税諸収入	0	財産売払収入	0
国庫支出金等	0	基金繰入金	0
国庫支出金	0	財政調整基金	0
交通安全対策特別交付金	0	減債基金	0
業務収入その他	367,221,702	特定目的基金	0
事業収入 (特別会計)	367,221,702	定額運用基金	0
分担金及負担金	0	貸付金元金回収収入等	3,697,540,752
使用料及手数料	0	保証金収入	0
財産収入	0	社会資本整備支出	0
諸収入 (受託事業収入)	0	物件費	0
諸収入	0	補助費等	0
寄附金	0	投資的経費補助	0
繰入金	0	投資的経費単独	0
金融収入	681,687	基金積立金	0
受取利息及配当金	681,687	財政調整基金	0
税連動経費	0	減債基金	0
税連動経費	0	特定目的基金	0
行政支出	11,399,224	定額運用基金	0
給与関係費	1,068,235	貸付金・出資金等	845,800,000
物件費	4,400,989	出資金	0
維持補修費	0	繰出金 (他会計)	0
扶助費	0	貸付金	845,800,000
補助費等	5,930,000	保証金支出	0
投資的経費補助	0	社会資本整備等投資活動収支差額	2,851,740,752
投資的経費単独	0	行政活動キャッシュ・フロー収支差額	2,877,297,290
投資的経費国直轄	0	<b>III 財務活動</b>	
出資金 (出捐金等)	0	財務活動収入	661,792,000
繰出金	0	都債	661,792,000
金融支出	330,947,627	他会計借入金等	0
公債費 (利子・手数料)	329,021,565	基金運用金借入	0
他会計借入金利子等	1,926,062	繰入金	0
特別支出	0	財務活動支出	2,582,027,250
災害復旧事業支出	0	公債費 (元金)	2,190,492,000
行政サービス活動収支差額	25,556,538	他会計借入金等償還	391,535,250
		基金運用金償還	0
		財務活動収支差額	△ 1,920,235,250
		収支差額合計	957,062,040
		一般会計繰入金	184,008,000
		行政サービス活動	0
		社会資本整備等投資活動	184,008,000
		財務活動	0
		一般会計繰出金	△ 1,177,021,858
		行政サービス活動	△ 1,177,021,858
		社会資本整備等投資活動	0
		財務活動	0
		前年度からの繰越金	2,999,091,482
		形式収支	2,963,139,664

## (4) 正味

	開始 残高 相当	国庫 支出 金	負担 金及 繰入 金等	受贈 財産 評価 額
前期末残高	10,822,949,187	0	0	0
当期変動額		0	0	0
固定資産等の増減		0	0	0
都債等の増減				
その他会計間取引				
剰余金				
当期末残高	10,822,949,187	0	0	0

## (5) 有形固定資産及び

区 分	前期末残高	当期増減額	当期末残高
有形固定資産	0	0	0
行政財産	0	0	0
建物	0	0	0
工作物	0	0	0
立木	0	0	0
船舶等	0	0	0
浮標等	0	0	0
土地	0	0	0
普通財産	0	0	0
建物	0	0	0
工作物	0	0	0
立木	0	0	0
船舶等	0	0	0
浮標等	0	0	0
土地	0	0	0
重要物品	0	0	0
インフラ資産	0	0	0
土地	0	0	0
土地以外	0	0	0
建設仮勘定	0	0	0
無形固定資産	0	0	0
行政財産	0	0	0
地上権	0	0	0
その他無形固定資産	0	0	0
普通財産	0	0	0
地上権	0	0	0
その他無形固定資産	0	0	0
インフラ資産	0	0	0
地上権	0	0	0
その他無形固定資産	0	0	0
計	0	0	0







## 7 農業改良資金助成会計財務諸表

### (1) 貸借対照表

(平成19年3月31日現在)

科 目	金額(円)	科 目	金額(円)
資産の部		負債の部	
I 流動資産	192,943,915	I 流動負債	38,737,000
現金預金	153,071,915	還付未済金	0
収入未済	6,253,000	都債	38,737,000
不納欠損引当金	0	短期借入金	0
基金積立金	0	他会計借入金	0
財政調整基金	0	基金運用金	0
減債基金	0	その他短期借入金	0
短期貸付金	33,619,000	未払金	0
貸倒引当金	0	支払繰延	0
その他流動資産	0	未払保証債務	0
II 固定資産	190,286,000	その他未払金	0
1 行政財産	0	その他流動負債	0
1 有形固定資産	0	II 固定負債	123,715,000
建物	0	都債	123,715,000
工作物	0	長期借入金	0
立木	0	他会計借入金	0
船舶等	0	基金運用金	0
浮標等	0	その他長期借入金	0
土地	0	退職給与引当金	0
2 無形固定資産	0	その他引当金	0
地上権	0	その他固定負債	0
その他無形固定資産	0	預り保証金	0
2 普通財産	0	その他固定負債	0
1 有形固定資産	0		
建物	0	負債の部合計	162,452,000
工作物	0	正味財産の部	
立木	0	正味財産	220,777,915
船舶等	0	(うち当期正味財産増減額)	△ 19,541,552
浮標等	0		
土地	0	正味財産の部合計	220,777,915
2 無形固定資産	0		
地上権	0		
その他無形固定資産	0		
3 重要物品	0		
4 インフラ資産	0		
1 有形固定資産	0		
土地	0		
土地以外	0		
2 無形固定資産	0		
地上権	0		
その他無形固定資産	0		
5 建設仮勘定	0		
6 投資その他の資産	190,286,000		
投資有価証券	0		
出資金	0		
長期貸付金	190,286,000		
貸倒引当金	0		
その他債権	0		
基金積立金	0		
減債基金	0		
特定目的基金	0		
定額運用基金	0		
その他投資等	0		
資産の部合計	383,229,915	負債及び正味財産の部合計	383,229,915

## (2) 行政コスト計算書

自 平成18年4月 1日  
至 平成19年3月31日

科 目	金額(円)
通常収支の部	
I 行政収支の部	△ 1,930,472
1 行政収入	104,851
地方税	0
地方譲与税	0
地方特例交付金	0
国有提供施設等所在市町村助成交付金	0
税諸収入	0
国庫支出金	0
交通安全対策特別交付金	0
事業収入(特別会計)	104,851
分担金及負担金	0
使用料及手数料	0
財産収入	0
諸収入(受託事業収入)	0
諸収入	0
寄附金	0
繰入金	0
その他行政収入	0
2 行政費用	2,035,323
税連動経費	0
給与関係費	0
物件費	2,035,323
維持補修費	0
扶助費	0
補助費等	0
投資的経費補助	0
投資的経費単独	0
投資的経費国直轄	0
出資金(出捐金等)	0
繰出金	0
減価償却費	0
債務保証費	0
不納欠損引当金繰入額	0
貸倒引当金繰入額	0
退職給与引当金繰入額	0
その他引当金繰入額	0
その他行政費用	0
II 金融収支の部	173,448
1 金融収入	173,448
受取利息及配当金	173,448
2 金融費用	0
公債費(利子)	0
都債発行費	0
都債発行差金	0
他会計借入金利子等	0
通常収支差額	△ 1,757,024
特別収支の部	0
1 特別収入	0
固定資産売却益	0
その他特別収入	0
2 特別費用	0
固定資産売却損	0
固定資産除却損	0
災害復旧費	0
不納欠損額	0
貸倒損失	0
その他特別費用	0
当期収支差額	△ 1,757,024
一般会計繰入金	1,930,472
一般会計繰出金	△ 19,715,000
再計(一般会計繰入金繰出金調整後)	△ 19,541,552

### (3) キャッシュ・フロー計算書

自 平成18年4月 1日  
至 平成19年3月31日

科 目	金額 (円)	科 目	金額 (円)
<b>I 行政サービス活動</b>		<b>II 社会資本整備等投資活動</b>	
税収等	0	国庫支出金等	0
地方税	0	国庫支出金	0
地方譲与税	0	分担金及負担金	0
地方特例交付金	0	繰入金等	0
国有提供施設等所在市町村助成交付金	0	財産収入	0
税諸収入	0	財産売払収入	0
国庫支出金等	0	基金繰入金	0
国庫支出金	0	財政調整基金	0
交通安全対策特別交付金	0	減債基金	0
業務収入その他	104,851	特定目的基金	0
事業収入 (特別会計)	104,851	定額運用基金	0
分担金及負担金	0	貸付金元金回収収入等	43,076,000
使用料及手数料	0	保証金収入	0
財産収入	0	社会資本整備支出	0
諸収入 (受託事業収入)	0	物件費	0
諸収入	0	補助費等	0
寄附金	0	投資的経費補助	0
繰入金	0	投資的経費単独	0
金融収入	173,448	基金積立金	0
受取利息及配当金	173,448	財政調整基金	0
税連動経費	0	減債基金	0
税連動経費	0	特定目的基金	0
行政支出	2,035,323	定額運用基金	0
給与関係費	0	貸付金・出資金等	1,469,000
物件費	2,035,323	出資金	0
維持補修費	0	繰出金 (他会計)	0
扶助費	0	貸付金	1,469,000
補助費等	0	保証金支出	0
投資的経費補助	0	社会資本整備等投資活動収支差額	41,607,000
投資的経費単独	0	行政活動キャッシュ・フロー収支差額	39,849,976
投資的経費国直轄	0	<b>III 財務活動</b>	
出資金 (出捐金等)	0	財務活動収入	0
繰出金	0	都債	0
金融支出	0	他会計借入金等	0
公債費 (利子・手数料)	0	基金運用金借入	0
他会計借入金利子等	0	繰入金	0
特別支出	0	財務活動支出	38,024,000
災害復旧事業支出	0	公債費 (元金)	38,024,000
行政サービス活動収支差額	△ 1,757,024	他会計借入金等償還	0
		基金運用金償還	0
		財務活動収支差額	△ 38,024,000
		収支差額合計	1,825,976
		一般会計繰入金	1,930,472
		行政サービス活動	1,930,472
		社会資本整備等投資活動	0
		財務活動	0
		一般会計繰出金	△ 19,715,000
		行政サービス活動	△ 19,715,000
		社会資本整備等投資活動	0
		財務活動	0
		前年度からの繰越金	169,030,467
		形式収支	153,071,915

## (4) 正味

	開始 残高 相当	国庫 支出 金	負担 金及 繰入 金等	受贈 財産 評価 額
前期末残高	240,319,467	0	0	0
当期変動額		0	0	0
固定資産等の増減		0	0	0
都債等の増減				
その他会計間取引				
剰余金				
当期末残高	240,319,467	0	0	0

## (5) 有形固定資産及び

区 分	前期末残高	当期増減額	当期末残高
有形固定資産	0	0	0
行政財産	0	0	0
建物	0	0	0
工作物	0	0	0
立木	0	0	0
船舶等	0	0	0
浮標等	0	0	0
土地	0	0	0
普通財産	0	0	0
建物	0	0	0
工作物	0	0	0
立木	0	0	0
船舶等	0	0	0
浮標等	0	0	0
土地	0	0	0
重要物品	0	0	0
インフラ資産	0	0	0
土地	0	0	0
土地以外	0	0	0
建設仮勘定	0	0	0
無形固定資産	0	0	0
行政財産	0	0	0
地上権	0	0	0
その他無形固定資産	0	0	0
普通財産	0	0	0
地上権	0	0	0
その他無形固定資産	0	0	0
インフラ資産	0	0	0
地上権	0	0	0
その他無形固定資産	0	0	0
計	0	0	0





## 8 林業・木材産業改善資金助成会計財務諸表

### (1) 貸借対照表

(平成19年3月31日現在)

科 目	金額(円)	科 目	金額(円)
資産の部		負債の部	
I 流動資産	81,560,271	I 流動負債	0
現金預金	67,302,271	還付未済金	0
収入未済	7,325,000	都債	0
不納欠損引当金	0	短期借入金	0
基金積立金	0	他会計借入金	0
財政調整基金	0	基金運用金	0
減債基金	0	その他短期借入金	0
短期貸付金	6,933,000	未払金	0
貸倒引当金	0	支払繰延	0
その他流動資産	0	未払保証債務	0
II 固定資産	34,043,000	その他未払金	0
1 行政財産	0	その他流動負債	0
1 有形固定資産	0	II 固定負債	0
建物	0	都債	0
工作物	0	長期借入金	0
立木	0	他会計借入金	0
船舶等	0	基金運用金	0
浮標等	0	その他長期借入金	0
土地	0	退職給与引当金	0
2 無形固定資産	0	その他引当金	0
地上権	0	その他固定負債	0
その他無形固定資産	0	預り保証金	0
2 普通財産	0	その他固定負債	0
1 有形固定資産	0		
建物	0		
工作物	0		
立木	0		
船舶等	0		
浮標等	0		
土地	0		
2 無形固定資産	0		
地上権	0		
その他無形固定資産	0		
3 重要物品	0		
4 インフラ資産	0		
1 有形固定資産	0		
土地	0		
土地以外	0		
2 無形固定資産	0		
地上権	0		
その他無形固定資産	0		
5 建設仮勘定	0		
6 投資その他の資産	34,043,000		
投資有価証券	0		
出資金	0		
長期貸付金	34,043,000		
貸倒引当金	0		
その他債権	0		
基金積立金	0		
減債基金	0		
特定目的基金	0		
定額運用基金	0		
その他投資等	0		
		負債の部合計	0
		正味財産の部	
		正味財産	115,603,271
		(うち当期正味財産増減額)	74,136
		正味財産の部合計	115,603,271
資産の部合計	115,603,271	負債及び正味財産の部合計	115,603,271

## (2) 行政コスト計算書

自 平成18年4月 1日  
至 平成19年3月31日

科 目	金額(円)
通常収支の部	
I 行政収支の部	△ 313,271
1 行政収入	1,439
地方税	0
地方譲与税	0
地方特例交付金	0
国有提供施設等所在市町村助成交付金	0
税諸収入	0
国庫支出金	0
交通安全対策特別交付金	0
事業収入(特別会計)	1,439
分担金及負担金	0
使用料及手数料	0
財産収入	0
諸収入(受託事業収入)	0
諸収入	0
寄附金	0
繰入金	0
その他行政収入	0
2 行政費用	314,710
税連動経費	0
給与関係費	0
物件費	180,210
維持補修費	0
扶助費	0
補助費等	134,500
投資的経費補助	0
投資的経費単独	0
投資的経費国直轄	0
出資金(出捐金等)	0
繰出金	0
減価償却費	0
債務保証費	0
不納欠損引当金繰入額	0
貸倒引当金繰入額	0
退職給与引当金繰入額	0
その他引当金繰入額	0
その他行政費用	0
II 金融収支の部	74,136
1 金融収入	74,136
受取利息及配当金	74,136
2 金融費用	0
公債費(利子)	0
都債発行費	0
都債発行差金	0
他会計借入金利子等	0
通常収支差額	△ 239,135
特別収支の部	0
1 特別収入	0
固定資産売却益	0
その他特別収入	0
2 特別費用	0
固定資産売却損	0
固定資産除却損	0
災害復旧費	0
不納欠損額	0
貸倒損失	0
その他特別費用	0
当期収支差額	△ 239,135
一般会計繰入金	313,271
一般会計繰出金	0
再計(一般会計繰入金繰出金調整後)	74,136



### (3) キャッシュ・フロー計算書

自 平成18年4月 1日  
至 平成19年3月31日

科 目	金額 (円)	科 目	金額 (円)
<b>I 行政サービス活動</b>		<b>II 社会資本整備等投資活動</b>	
税収等	0	国庫支出金等	0
地方税	0	国庫支出金	0
地方譲与税	0	分担金及負担金	0
地方特例交付金	0	繰入金等	0
国有提供施設等所在市町村助成交付金	0	財産収入	0
税諸収入	0	財産売払収入	0
国庫支出金等	0	基金繰入金	0
国庫支出金	0	財政調整基金	0
交通安全対策特別交付金	0	減債基金	0
業務収入その他	1,439	特定目的基金	0
事業収入 (特別会計)	1,439	定額運用基金	0
分担金及負担金	0	貸付金元金回収収入等	7,422,000
使用料及手数料	0	保証金収入	0
財産収入	0	社会資本整備支出	0
諸収入 (受託事業収入)	0	物件費	0
諸収入	0	補助費等	0
寄附金	0	投資的経費補助	0
繰入金	0	投資的経費単独	0
金融収入	74,136	基金積立金	0
受取利息及配当金	74,136	財政調整基金	0
税連動経費	0	減債基金	0
税連動経費	0	特定目的基金	0
行政支出	314,710	定額運用基金	0
給与関係費	0	貸付金・出資金等	10,765,000
物件費	180,210	出資金	0
維持補修費	0	繰出金 (他会計)	0
扶助費	0	貸付金	10,765,000
補助費等	134,500	保証金支出	0
投資的経費補助	0	社会資本整備等投資活動収支差額	△ 3,343,000
投資的経費単独	0	行政活動キャッシュ・フロー収支差額	△ 3,582,135
投資的経費国直轄	0	<b>III 財務活動</b>	
出資金 (出捐金等)	0	財務活動収入	0
繰出金	0	都債	0
金融支出	0	他会計借入金等	0
公債費 (利子・手数料)	0	基金運用金借入	0
他会計借入金利子等	0	繰入金	0
特別支出	0	財務活動支出	0
災害復旧事業支出	0	公債費 (元金)	0
行政サービス活動収支差額	△ 239,135	他会計借入金等償還	0
		基金運用金償還	0
		財務活動収支差額	0
		収支差額合計	△ 3,582,135
		一般会計繰入金	313,271
		行政サービス活動	313,271
		社会資本整備等投資活動	0
		財務活動	0
		一般会計繰出金	0
		行政サービス活動	0
		社会資本整備等投資活動	0
		財務活動	0
		前年度からの繰越金	70,571,135
		形式収支	67,302,271

## (4) 正味

	開始 残高 相当	国庫 支出 金	負担 金及 繰入 金等	受贈 財産 評価 額
前期末残高	115,529,135	0	0	0
当期変動額		0	0	0
固定資産等の増減		0	0	0
都債等の増減				
その他会計間取引				
剰余金				
当期末残高	115,529,135	0	0	0

## (5) 有形固定資産及び

区 分	前期末残高	当期増減額	当期末残高
有形固定資産	0	0	0
行政財産	0	0	0
建物	0	0	0
工作物	0	0	0
立木	0	0	0
船舶等	0	0	0
浮標等	0	0	0
土地	0	0	0
普通財産	0	0	0
建物	0	0	0
工作物	0	0	0
立木	0	0	0
船舶等	0	0	0
浮標等	0	0	0
土地	0	0	0
重要物品	0	0	0
インフラ資産	0	0	0
土地	0	0	0
土地以外	0	0	0
建設仮勘定	0	0	0
無形固定資産	0	0	0
行政財産	0	0	0
地上権	0	0	0
その他無形固定資産	0	0	0
普通財産	0	0	0
地上権	0	0	0
その他無形固定資産	0	0	0
インフラ資産	0	0	0
地上権	0	0	0
その他無形固定資産	0	0	0
計	0	0	0





## 9 沿岸漁業改善資金助成会計財務諸表

### (1) 貸借対照表

(平成19年3月31日現在)

科 目	金額(円)	科 目	金額(円)
資産の部		負債の部	
I 流動資産	83,337,818	I 流動負債	0
現金預金	53,648,818	還付未済金	0
収入未済	0	都債	0
不納欠損引当金	0	短期借入金	0
基金積立金	0	他会計借入金	0
財政調整基金	0	基金運用金	0
減債基金	0	その他短期借入金	0
短期貸付金	29,689,000	未払金	0
貸倒引当金	0	支払繰延	0
その他流動資産	0	未払保証債務	0
II 固定資産	116,709,000	その他未払金	0
1 行政財産	0	その他流動負債	0
1 有形固定資産	0	II 固定負債	0
建物	0	都債	0
工作物	0	長期借入金	0
立木	0	他会計借入金	0
船舶等	0	基金運用金	0
浮標等	0	その他長期借入金	0
土地	0	退職給与引当金	0
2 無形固定資産	0	その他引当金	0
地上権	0	その他固定負債	0
その他無形固定資産	0	預り保証金	0
2 普通財産	0	その他固定負債	0
1 有形固定資産	0		
建物	0	負債の部合計	0
工作物	0		
立木	0	正味財産の部	
船舶等	0	正味財産	200,046,818
浮標等	0	(うち当期正味財産増減額)	50,037
土地	0		
2 無形固定資産	0	正味財産の部合計	200,046,818
地上権	0		
その他無形固定資産	0		
3 重要物品	0		
4 インフラ資産	0		
1 有形固定資産	0		
土地	0		
土地以外	0		
2 無形固定資産	0		
地上権	0		
その他無形固定資産	0		
5 建設仮勘定	0		
6 投資その他の資産	116,709,000		
投資有価証券	0		
出資金	0		
長期貸付金	116,709,000		
貸倒引当金	0		
その他債権	0		
基金積立金	0		
減債基金	0		
特定目的基金	0		
定額運用基金	0		
その他投資等	0		
資産の部合計	200,046,818	負債及び正味財産の部合計	200,046,818

## (2) 行政コスト計算書

自 平成18年4月 1日  
至 平成19年3月31日

科 目	金額(円)
通常収支の部	
I 行政収支の部	△ 298,671
1 行政収入	0
地方税	0
地方譲与税	0
地方特例交付金	0
国有提供施設等所在市町村助成交付金	0
税諸収入	0
国庫支出金	0
交通安全対策特別交付金	0
事業収入(特別会計)	0
分担金及負担金	0
使用料及手数料	0
財産収入	0
諸収入(受託事業収入)	0
諸収入	0
寄附金	0
繰入金	0
その他行政収入	0
2 行政費用	298,671
税連動経費	0
給与関係費	0
物件費	298,671
維持補修費	0
扶助費	0
補助費等	0
投資的経費補助	0
投資的経費単独	0
投資的経費国直轄	0
出資金(出捐金等)	0
繰出金	0
減価償却費	0
債務保証費	0
不納欠損引当金繰入額	0
貸倒引当金繰入額	0
退職給与引当金繰入額	0
その他引当金繰入額	0
その他行政費用	0
II 金融収支の部	50,037
1 金融収入	50,037
受取利息及配当金	50,037
2 金融費用	0
公債費(利子)	0
都債発行費	0
都債発行差金	0
他会計借入金利子等	0
通常収支差額	△ 248,634
特別収支の部	0
1 特別収入	0
固定資産売却益	0
その他特別収入	0
2 特別費用	0
固定資産売却損	0
固定資産除却損	0
災害復旧費	0
不納欠損額	0
貸倒損失	0
その他特別費用	0
当期収支差額	△ 248,634
一般会計繰入金	298,671
一般会計繰出金	0
再計(一般会計繰入金繰出金調整後)	50,037

### (3) キャッシュ・フロー計算書

自 平成18年4月 1日  
至 平成19年3月31日

科 目	金額 (円)	科 目	金額 (円)
<b>I 行政サービス活動</b>		<b>II 社会資本整備等投資活動</b>	
税収等	0	国庫支出金等	0
地方税	0	国庫支出金	0
地方譲与税	0	分担金及負担金	0
地方特例交付金	0	繰入金等	0
国有提供施設等所在市町	0	財産収入	0
村助成交付金	0	財産売払収入	0
税諸収入	0	基金繰入金	0
国庫支出金等	0	財政調整基金	0
国庫支出金	0	減債基金	0
交通安全対策特別交付金	0	特定目的基金	0
業務収入その他	0	定額運用基金	0
事業収入 (特別会計)	0	貸付金元金回収収入等	31,186,000
分担金及負担金	0	保証金収入	0
使用料及手数料	0	社会資本整備支出	0
財産収入	0	物件費	0
諸収入 (受託事業収入)	0	補助費等	0
諸収入	0	投資的経費補助	0
寄附金	0	投資的経費単独	0
繰入金	0	基金積立金	0
金融収入	50,037	財政調整基金	0
受取利息及配当金	50,037	減債基金	0
税連動経費	0	特定目的基金	0
税連動経費	0	定額運用基金	0
行政支出	298,671	貸付金・出資金等	2,910,000
給与関係費	0	出資金	0
物件費	298,671	繰出金 (他会計)	0
維持補修費	0	貸付金	2,910,000
扶助費	0	保証金支出	0
補助費等	0	社会資本整備等投資活動収支差額	28,276,000
投資的経費補助	0	行政活動キャッシュ・フロー収支差額	28,027,366
投資的経費単独	0	<b>III 財務活動</b>	
投資的経費国直轄	0	財務活動収入	0
出資金 (出捐金等)	0	都債	0
繰出金	0	他会計借入金等	0
金融支出	0	基金運用金借入	0
公債費 (利子・手数料)	0	繰入金	0
他会計借入金利子等	0	財務活動支出	0
特別支出	0	公債費 (元金)	0
災害復旧事業支出	0	他会計借入金等償還	0
行政サービス活動収支差額	△ 248,634	基金運用金償還	0
		財務活動収支差額	0
		収支差額合計	28,027,366
		一般会計繰入金	298,671
		行政サービス活動	298,671
		社会資本整備等投資活動	0
		財務活動	0
		一般会計繰出金	0
		行政サービス活動	0
		社会資本整備等投資活動	0
		財務活動	0
		前年度からの繰越金	25,322,781
		形式収支	53,648,818

## (4) 正味

	開始 残高 相当	国庫 支出 金	負担 金及 繰入 金等	受贈 財産 評価 額
前期末残高	199,996,781	0	0	0
当期変動額		0	0	0
固定資産等の増減		0	0	0
都債等の増減				
その他会計間取引				
剰余金				
当期末残高	199,996,781	0	0	0

## (5) 有形固定資産及び

区 分	前期末残高	当期増減額	当期末残高
有形固定資産	0	0	0
行政財産	0	0	0
建物	0	0	0
工作物	0	0	0
立木	0	0	0
船舶等	0	0	0
浮標等	0	0	0
土地	0	0	0
普通財産	0	0	0
建物	0	0	0
工作物	0	0	0
立木	0	0	0
船舶等	0	0	0
浮標等	0	0	0
土地	0	0	0
重要物品	0	0	0
インフラ資産	0	0	0
土地	0	0	0
土地以外	0	0	0
建設仮勘定	0	0	0
無形固定資産	0	0	0
行政財産	0	0	0
地上権	0	0	0
その他無形固定資産	0	0	0
普通財産	0	0	0
地上権	0	0	0
その他無形固定資産	0	0	0
インフラ資産	0	0	0
地上権	0	0	0
その他無形固定資産	0	0	0
計	0	0	0







# 10 と場会計財務諸表

## (1) 貸借対照表

(平成19年3月31日現在)

科 目	金額(円)	科 目	金額(円)
資産の部		負債の部	
I 流動資産	0	I 流動負債	1,118,739,710
現金預金	0	還付未済金	0
収入未済	0	都債	1,118,739,710
不納欠損引当金	0	短期借入金	0
基金積立金	0	他会計借入金	0
財政調整基金	0	基金運用金	0
減債基金	0	その他短期借入金	0
短期貸付金	0	未払金	0
貸倒引当金	0	支払繰延	0
その他流動資産	0	未払保証債務	0
II 固定資産	14,732,726,067	その他未払金	0
1 行政財産	14,604,948,748	その他流動負債	0
1 有形固定資産	14,604,948,748	II 固定負債	11,709,097,257
建物	14,120,040,943	都債	8,964,288,776
工作物	484,907,805	長期借入金	0
立木	0	他会計借入金	0
船舶等	0	基金運用金	0
浮標等	0	その他長期借入金	0
土地	0	退職給与引当金	2,744,808,481
2 無形固定資産	0	その他引当金	0
地上権	0	その他固定負債	0
その他無形固定資産	0	預り保証金	0
2 普通財産	0	その他固定負債	0
1 有形固定資産	0		
建物	0		
工作物	0		
立木	0		
船舶等	0		
浮標等	0		
土地	0		
2 無形固定資産	0		
地上権	0		
その他無形固定資産	0		
3 重要物品	122,579,819		
4 インフラ資産	0		
1 有形固定資産	0		
土地	0		
土地以外	0		
2 無形固定資産	0		
地上権	0		
その他無形固定資産	0		
5 建設仮勘定	5,197,500		
6 投資その他の資産	0		
投資有価証券	0		
出資金	0		
長期貸付金	0		
貸倒引当金	0		
その他債権	0		
基金積立金	0		
減債基金	0		
特定目的基金	0		
定額運用基金	0		
その他投資等	0		
		負債の部合計	12,827,836,967
		正味財産の部	
		正味財産	1,904,889,100
		(うち当期正味財産増減額)	341,068,644
		正味財産の部合計	1,904,889,100
資産の部合計	14,732,726,067	負債及び正味財産の部合計	14,732,726,067

## (2) 行政コスト計算書

自 平成18年4月 1日  
至 平成19年3月31日

科 目	金額(円)
通常収支の部	
I 行政収支の部	△ 3,768,612,895
1 行政収入	1,442,375,514
地方税	0
地方譲与税	0
地方特例交付金	0
国有提供施設等所在市町村助成交付金	0
税諸収入	0
国庫支出金	0
交通安全対策特別交付金	0
事業収入(特別会計)	0
分担金及負担金	0
使用料及手数料	1,425,639,920
財産収入	0
諸収入(受託事業収入)	0
諸収入	16,735,594
寄附金	0
繰入金	0
その他行政収入	0
2 行政費用	5,210,988,409
税連動経費	0
給与関係費	2,365,343,782
物件費	744,211,014
維持補修費	225,884,869
扶助費	0
補助費等	937,425,257
投資的経費補助	0
投資的経費単独	4,593,164
投資的経費国直轄	0
出資金(出捐金等)	0
繰出金	0
減価償却費	457,440,524
債務保証費	0
不納欠損引当金繰入額	0
貸倒引当金繰入額	0
退職給与引当金繰入額	476,089,799
その他引当金繰入額	0
その他行政費用	0
II 金融収支の部	△ 225,457,215
1 金融収入	254,995
受取利息及配当金	254,995
2 金融費用	225,712,210
公債費(利子)	225,701,930
都債発行費	10,280
都債発行差金	0
他会計借入金利子等	0
通常収支差額	△ 3,994,070,110
特別収支の部	△ 13,839,542
1 特別収入	12,355,787
固定資産売却益	0
その他特別収入	12,355,787
2 特別費用	26,195,329
固定資産売却損	0
固定資産除却損	1,038,450
災害復旧費	0
不納欠損額	0
貸倒損失	0
その他特別費用	25,156,879
当期収支差額	△ 4,007,909,652
一般会計繰入金	4,070,687,680
一般会計繰出金	0
再計(一般会計繰入金繰出金調整後)	62,778,028

### (3) キャッシュ・フロー計算書

自 平成18年4月 1日  
至 平成19年3月31日

科 目	金額 (円)	科 目	金額 (円)
<b>I 行政サービス活動</b>		<b>II 社会資本整備等投資活動</b>	
税収等	0	国庫支出金等	1,365,000
地方税	0	国庫支出金	1,365,000
地方譲与税	0	分担金及負担金	0
地方特例交付金	0	繰入金等	0
国有提供施設等所在市町村助成交付金	0	財産収入	0
税諸収入	0	財産売払収入	0
国庫支出金等	0	基金繰入金	0
国庫支出金	0	財政調整基金	0
交通安全対策特別交付金	0	減債基金	0
業務収入その他	1,442,375,514	特定目的基金	0
事業収入 (特別会計)	0	定額運用基金	0
分担金及負担金	0	貸付金元金回収収入等	0
使用料及手数料	1,425,639,920	保証金収入	0
財産収入	0	社会資本整備支出	186,718,350
諸収入 (受託事業収入)	0	物件費	5,092,500
諸収入	16,735,594	補助費等	0
寄附金	0	投資的経費補助	2,702,700
繰入金	0	投資的経費単独	178,923,150
金融収入	254,995	基金積立金	0
受取利息及配当金	254,995	財政調整基金	0
税連動経費	0	減債基金	0
税連動経費	0	特定目的基金	0
行政支出	4,277,458,086	定額運用基金	0
給与関係費	2,365,343,782	貸付金・出資金等	0
物件費	744,211,014	出資金	0
維持補修費	225,884,869	繰出金 (他会計)	0
扶助費	0	貸付金	0
補助費等	937,425,257	保証金支出	0
投資的経費補助	0	社会資本整備等投資活動収支差額	△ 185,353,350
投資的経費単独	4,593,164	行政活動キャッシュ・フロー収支差額	△ 3,245,893,137
投資的経費国直轄	0	<b>III 財務活動</b>	
出資金 (出捐金等)	0	財務活動収入	173,000,000
繰出金	0	都債	173,000,000
金融支出	225,712,210	他会計借入金等	0
公債費 (利子・手数料)	225,712,210	基金運用金借入	0
他会計借入金利子等	0	繰入金	0
特別支出	0	財務活動支出	1,005,418,693
災害復旧事業支出	0	公債費 (元金)	1,005,418,693
行政サービス活動収支差額	△ 3,060,539,787	他会計借入金等償還	0
		基金運用金償還	0
		財務活動収支差額	△ 832,418,693
		収支差額合計	△ 4,078,311,830
		一般会計繰入金	4,078,311,830
		行政サービス活動	4,070,687,680
		社会資本整備等投資活動	7,624,150
		財務活動	0
		一般会計繰出金	0
		行政サービス活動	0
		社会資本整備等投資活動	0
		財務活動	0
		前年度からの繰越金	0
		形式収支	0

## (4) 正味

	開始 残高 相当	国庫 支出 金	負担 金及 繰入 金等	受贈 財産 評価 額
前期末残高	1,563,820,456	0	0	0
当期変動額		1,365,000	0	0
固定資産等の増減		1,365,000	0	0
都債等の増減				
その他会計間取引				
剰余金				
当期末残高	1,563,820,456	1,365,000	0	0

## (5) 有形固定資産及び

区 分	前期末残高	当期増減額	当期末残高
有形固定資産	18,159,415,290	188,689,637	18,348,104,927
行政財産	17,952,772,695	145,425,945	18,098,198,640
建物	17,377,100,190	145,425,945	17,522,526,135
工作物	575,672,505	0	575,672,505
立木	0	0	0
船舶等	0	0	0
浮標等	0	0	0
土地	0	0	0
普通財産	0	0	0
建物	0	0	0
工作物	0	0	0
立木	0	0	0
船舶等	0	0	0
浮標等	0	0	0
土地	0	0	0
重要物品	206,642,595	38,066,192	244,708,787
インフラ資産	0	0	0
土地	0	0	0
土地以外	0	0	0
建設仮勘定	0	5,197,500	5,197,500
無形固定資産	0	0	0
行政財産	0	0	0
地上権	0	0	0
その他無形固定資産	0	0	0
普通財産	0	0	0
地上権	0	0	0
その他無形固定資産	0	0	0
インフラ資産	0	0	0
地上権	0	0	0
その他無形固定資産	0	0	0
計	18,159,415,290	188,689,637	18,348,104,927

## 財産変動計算書

自 平成18年4月 1日  
至 平成19年3月31日

(単位：円)

区市町村等移管相当額	会計間取引勘定	一般会計繰入金	その他剰余金	合計
0	0	0	0	1,563,820,456
0	269,301,466	7,624,150	62,778,028	341,068,644
0	0	7,624,150		8,989,150
	269,301,466			269,301,466
	0			0
			62,778,028	62,778,028
0	269,301,466	7,624,150	62,778,028	1,904,889,100

## 無形固定資産附属明細書

(単位：円)

当期末減価償却累計額	当期償却額	差引当期末残高
3,615,378,860	457,440,524	14,732,726,067
3,493,249,892	444,790,693	14,604,948,748
3,402,485,192	416,959,367	14,120,040,943
90,764,700	27,831,326	484,907,805
0	0	0
0	0	0
0	0	0
0	0	0
0	0	0
0	0	0
0	0	0
0	0	0
0	0	0
0	0	0
0	0	0
122,128,968	12,649,831	122,579,819
0	0	0
0	0	0
0	0	0
0	0	5,197,500
0	0	0
0	0	0
0	0	0
0	0	0
0	0	0
0	0	0
0	0	0
0	0	0
0	0	0
3,615,378,860	457,440,524	14,732,726,067





# 11 都営住宅等事業会計財務諸表

## (1) 貸借対照表

(平成19年3月31日現在)

科 目	金額(円)	科 目	金額(円)
資産の部		負債の部	
I 流動資産	21,675,908,854	I 流動負債	29,428,399,735
現金預金	1,900,092,543	還付未済金	435,020
収入未済	3,518,290,746	都債	26,760,364,715
不納欠損引当金	△ 423,954,035	短期借入金	2,667,600,000
基金積立金	16,681,479,600	他会計借入金	2,667,600,000
財政調整基金	0	基金運用金	0
減債基金	16,681,479,600	その他短期借入金	0
短期貸付金	0	未払金	0
貸倒引当金	0	支払繰延	0
その他流動資産	0	未払保証債務	0
II 固定資産	2,363,478,000,012	その他未払金	0
1 行政財産	2,222,434,812,133	その他流動負債	0
1 有形固定資産	2,222,434,812,133	II 固定負債	705,084,313,877
建物	1,452,395,285,480	都債	692,106,306,699
工作物	23,204,606,126	長期借入金	9,692,400,000
立木	0	他会計借入金	9,692,400,000
船舶等	0	基金運用金	0
浮標等	0	その他長期借入金	0
土地	746,834,920,527	退職給与引当金	3,285,607,178
2 無形固定資産	0	その他引当金	0
地上権	0	その他固定負債	0
その他無形固定資産	0	預り保証金	0
2 普通財産	19,436,290,171	その他固定負債	0
1 有形固定資産	19,431,490,171		
建物	12,701,369	負債の部合計	734,512,713,612
工作物	4,739,600		
立木	0	正味財産の部	
船舶等	0	正味財産	1,650,641,195,254
浮標等	0	(うち当期正味財産増減額)	38,761,777,507
土地	19,414,049,202		
2 無形固定資産	4,800,000		
地上権	0		
その他無形固定資産	4,800,000		
3 重要物品	778,717		
4 インフラ資産	0		
1 有形固定資産	0		
土地	0		
土地以外	0		
2 無形固定資産	0		
地上権	0		
その他無形固定資産	0		
5 建設仮勘定	33,548,942,911		
6 投資その他の資産	88,057,176,080		
投資有価証券	0		
出資金	0		
長期貸付金	0		
貸倒引当金	0		
その他債権	95,686,880		
基金積立金	87,961,489,200		
減債基金	87,961,489,200		
特定目的基金	0		
定額運用基金	0		
その他投資等	0	正味財産の部合計	1,650,641,195,254
資産の部合計	2,385,153,908,866	負債及び正味財産の部合計	2,385,153,908,866

## (2) 行政コスト計算書

自 平成18年4月 1日  
至 平成19年3月31日

科 目	金額(円)
通常収支の部	
I 行政収支の部	△ 4,215,172,068
1 行政収入	86,170,212,838
地方税	0
地方譲与税	0
地方特例交付金	0
国有提供施設等所在市町村助成交付金	0
税諸収入	0
国庫支出金	4,407,673,050
交通安全対策特別交付金	0
事業収入(特別会計)	0
分担金及負担金	67,577,992
使用料及手数料	75,060,198,797
財産収入	1,237,210,951
諸収入(受託事業収入)	387,601,325
諸収入	5,009,950,723
寄附金	0
繰入金	0
その他行政収入	0
2 行政費用	90,385,384,906
税連動経費	0
給与関係費	3,148,050,816
物件費	3,180,010,962
維持補修費	20,248,085,633
扶助費	0
補助費等	11,641,167,432
投資的経費補助	6,651,998,676
投資的経費単独	4,208,103,817
投資的経費国直轄	0
出資金(出捐金等)	0
繰出金	97,660,000
減価償却費	40,319,374,033
債務保証費	0
不納欠損引当金繰入額	273,542,316
貸倒引当金繰入額	0
退職給与引当金繰入額	617,391,221
その他引当金繰入額	0
その他行政費用	0
II 金融収支の部	△ 13,682,369,569
1 金融収入	208,061,232
受取利息及配当金	208,061,232
2 金融費用	13,890,430,801
公債費(利子)	13,519,934,102
都債発行費	356,431,899
都債発行差金	14,064,800
他会計借入金利子等	0
通常収支差額	△ 17,897,541,637
特別収支の部	4,127,402,260
1 特別収入	5,224,441,301
固定資産売却益	366,336,632
その他特別収入	4,858,104,669
2 特別費用	1,097,039,041
固定資産売却損	0
固定資産除却損	523,273,084
災害復旧費	0
不納欠損額	0
貸倒損失	0
その他特別費用	573,765,957
当期収支差額	△ 13,770,139,377
一般会計繰入金	19,955,464,262
一般会計繰出金	0
再計(一般会計繰入金繰出金調整後)	6,185,324,885

### (3) キャッシュ・フロー計算書

自 平成18年4月 1日  
至 平成19年3月31日

科 目	金額 (円)	科 目	金額 (円)
<b>I 行政サービス活動</b>		<b>II 社会資本整備等投資活動</b>	
税金等	0	国庫支出金等	16,078,357,000
地方税	0	国庫支出金	15,981,357,000
地方譲与税	0	分担金及負担金	0
地方特例交付金	0	繰入金等	97,000,000
国有提供施設等所在市町村助成交付金	0	財産収入	0
税諸収入	0	財産売払収入	0
国庫支出金等	4,407,673,050	基金繰入金	0
国庫支出金	4,407,673,050	財政調整基金	0
交通安全対策特別交付金	0	減債基金	0
業務収入その他	81,617,431,587	特定目的基金	0
事業収入 (特別会計)	190,437	定額運用基金	0
分担金及負担金	67,577,992	貸付金元金回収収入等	971,190
使用料及手数料	74,929,759,259	保証金収入	0
財産収入	1,233,633,511	社会資本整備支出	41,543,178,130
諸収入 (受託事業収入)	387,601,325	物件費	0
諸収入	4,998,669,063	補助費等	0
寄附金	0	投資的経費補助	33,792,966,914
繰入金	0	投資的経費単独	7,750,211,216
金融収入	2,325,318	基金積立金	29,856,101,686
受取利息及配当金	2,325,318	財政調整基金	0
税連動経費	0	減債基金	29,856,101,686
税連動経費	0	特定目的基金	0
行政支出	49,176,300,140	定額運用基金	0
給与関係費	3,148,050,816	貸付金・出資金等	0
物件費	3,180,010,962	出資金	0
維持補修費	20,248,085,633	繰出金 (他会計)	0
扶助費	0	貸付金	0
補助費等	11,642,390,236	保証金支出	0
投資的経費補助	6,651,998,676	社会資本整備等投資活動収支差額	△ 55,319,951,626
投資的経費単独	4,208,103,817	行政活動キャッシュ・フロー収支差額	△ 31,877,396,226
投資的経費国直轄	0	<b>III 財務活動</b>	
出資金 (出捐金等)	0	財務活動収入	13,958,581,500
繰出金	97,660,000	都債	10,192,581,500
金融支出	13,408,574,415	他会計借入金等	3,766,000,000
公債費 (利子・手数料)	13,408,574,415	基金運用金借入	0
他会計借入金利子等	0	繰入金	0
特別支出	0	財務活動支出	9,536,309,435
災害復旧事業支出	0	公債費 (元金)	7,128,309,435
行政サービス活動収支差額	23,442,555,400	他会計借入金等償還	2,408,000,000
		基金運用金償還	0
		財務活動収支差額	4,422,272,065
		収支差額合計	△ 27,455,124,161
		一般会計繰入金	28,310,412,770
		行政サービス活動	19,955,464,262
		社会資本整備等投資活動	8,354,948,508
		財務活動	0
		一般会計繰出金	0
		行政サービス活動	0
		社会資本整備等投資活動	0
		財務活動	0
		前年度からの繰越金	1,044,803,934
		形式収支	1,900,092,543

## (4) 正味

	開始 残高 相当	国庫 支出 金	負担 金及 繰入 金等	受贈 財産 評価 額
前期末残高	1,611,879,417,747	0	0	0
当期変動額		15,981,357,000	97,000,000	0
固定資産等の増減		15,981,357,000	97,000,000	0
都債等の増減				
その他会計間取引				
剰余金				
当期末残高	1,611,879,417,747	15,981,357,000	97,000,000	0

## (5) 有形固定資産及び

区 分	前期末残高	当期増減額	当期末残高
有形固定資産	2,895,639,835,128	32,774,310,855	2,928,414,145,983
行政財産	2,847,066,931,667	28,282,792,581	2,875,349,724,248
建物	2,064,169,587,011	32,957,867,047	2,097,127,454,058
工作物	31,296,619,361	90,730,302	31,387,349,663
立木	0	0	0
船舶等	0	0	0
浮標等	0	0	0
土地	751,600,725,295	△ 4,765,804,768	746,834,920,527
普通財産	15,269,087,952	4,238,603,702	19,507,691,654
建物	79,192,452	0	79,192,452
工作物	14,450,000	0	14,450,000
立木	0	0	0
船舶等	0	0	0
浮標等	0	0	0
土地	15,175,445,500	4,238,603,702	19,414,049,202
重要物品	7,787,170	0	7,787,170
インフラ資産	0	0	0
土地	0	0	0
土地以外	0	0	0
建設仮勘定	33,296,028,339	252,914,572	33,548,942,911
無形固定資産	0	4,800,000	4,800,000
行政財産	0	0	0
地上権	0	0	0
その他無形固定資産	0	0	0
普通財産	0	4,800,000	4,800,000
地上権	0	0	0
その他無形固定資産	0	4,800,000	4,800,000
インフラ資産	0	0	0
地上権	0	0	0
その他無形固定資産	0	0	0
計	2,895,639,835,128	32,779,110,855	2,928,418,945,983

## 財産変動計算書

自 平成18年4月 1日  
至 平成19年3月31日

(単位：円)

区市町村等移管相当額	会計間取引勘定	一般会計繰入金	その他剰余金	合計
0	0	0	0	1,611,879,417,747
△ 3,507,374,031	13,656,242,684	6,349,226,969	6,185,324,885	38,761,777,507
△ 3,507,374,031	2,679,974,453	6,349,226,969		21,600,184,391
	30,807,590,217			30,807,590,217
	△ 19,831,321,986			△ 19,831,321,986
			6,185,324,885	6,185,324,885
△ 3,507,374,031	13,656,242,684	6,349,226,969	6,185,324,885	1,650,641,195,254

## 無形固定資産附属明細書

(単位：円)

当期末減価償却累計額	当期償却額	差引当期末残高
652,998,122,051	40,319,374,033	2,275,416,023,932
652,914,912,115	40,317,496,924	2,222,434,812,133
644,732,168,578	39,800,175,366	1,452,395,285,480
8,182,743,537	517,321,558	23,204,606,126
0	0	0
0	0	0
0	0	0
0	0	746,834,920,527
76,201,483	1,877,109	19,431,490,171
66,491,083	1,645,909	12,701,369
9,710,400	231,200	4,739,600
0	0	0
0	0	0
0	0	0
0	0	19,414,049,202
7,008,453	0	778,717
0	0	0
0	0	0
0	0	0
0	0	0
0	0	33,548,942,911
0	0	4,800,000
0	0	0
0	0	0
0	0	0
0	0	4,800,000
0	0	0
0	0	4,800,000
0	0	0
0	0	0
0	0	0
652,998,122,051	40,319,374,033	2,275,420,823,932



## 12 都営住宅等保証金会計財務諸表

### (1) 貸借対照表

(平成19年3月31日現在)

科 目	金額(円)	科 目	金額(円)
資産の部		負債の部	
I 流動資産	5,935,050,198	I 流動負債	0
現金預金	3,266,621,908	還付未済金	0
収入未済	828,290	都債	0
不納欠損引当金	0	短期借入金	0
基金積立金	0	他会計借入金	0
財政調整基金	0	基金運用金	0
減債基金	0	その他短期借入金	0
短期貸付金	2,667,600,000	未払金	0
貸倒引当金	0	支払繰延	0
その他流動資産	0	未払保証債務	0
II 固定資産	9,692,400,000	その他未払金	0
1 行政財産	0	その他流動負債	0
1 有形固定資産	0	II 固定負債	15,617,186,881
建物	0	都債	0
工作物	0	長期借入金	0
立木	0	他会計借入金	0
船舶等	0	基金運用金	0
浮標等	0	その他長期借入金	0
土地	0	退職給与引当金	0
2 無形固定資産	0	その他引当金	0
地上権	0	その他固定負債	15,617,186,881
その他無形固定資産	0	預り保証金	15,617,186,881
2 普通財産	0	その他固定負債	0
1 有形固定資産	0		
建物	0	負債の部合計	15,617,186,881
工作物	0		
立木	0	正味財産の部	
船舶等	0	正味財産	10,263,317
浮標等	0	(うち当期正味財産増減額)	2,918,075
土地	0		
2 無形固定資産	0	正味財産の部合計	10,263,317
地上権	0		
その他無形固定資産	0		
3 重要物品	0		
4 インフラ資産	0		
1 有形固定資産	0		
土地	0		
土地以外	0		
2 無形固定資産	0		
地上権	0		
その他無形固定資産	0		
5 建設仮勘定	0		
6 投資その他の資産	9,692,400,000		
投資有価証券	0		
出資金	0		
長期貸付金	9,692,400,000		
貸倒引当金	0		
その他債権	0		
基金積立金	0		
減債基金	0		
特定目的基金	0		
定額運用基金	0		
その他投資等	0		
資産の部合計	15,627,450,198	負債及び正味財産の部合計	15,627,450,198

## (2) 行政コスト計算書

自 平成18年4月 1日  
至 平成19年3月31日

科 目	金額(円)
通常収支の部	
I 行政収支の部	2,918,075
1 行政収入	99,918,075
地方税	0
地方譲与税	0
地方特例交付金	0
国有提供施設等所在市町村助成交付金	0
税諸収入	0
国庫支出金	0
交通安全対策特別交付金	0
事業収入(特別会計)	0
分担金及負担金	0
使用料及手数料	0
財産収入	0
諸収入(受託事業収入)	0
諸収入	2,258,075
寄附金	0
繰入金	97,660,000
その他行政収入	0
2 行政費用	97,000,000
税連動経費	0
給与関係費	0
物件費	0
維持補修費	0
扶助費	0
補助費等	0
投資的経費補助	0
投資的経費単独	0
投資的経費国直轄	0
出資金(出捐金等)	0
繰出金	97,000,000
減価償却費	0
債務保証費	0
不納欠損引当金繰入額	0
貸倒引当金繰入額	0
退職給与引当金繰入額	0
その他引当金繰入額	0
その他行政費用	0
II 金融収支の部	0
1 金融収入	0
受取利息及配当金	0
2 金融費用	0
公債費(利子)	0
都債発行費	0
都債発行差金	0
他会計借入金利子等	0
通常収支差額	2,918,075
特別収支の部	0
1 特別収入	0
固定資産売却益	0
その他特別収入	0
2 特別費用	0
固定資産売却損	0
固定資産除却損	0
災害復旧費	0
不納欠損額	0
貸倒損失	0
その他特別費用	0
当期収支差額	2,918,075
一般会計繰入金	0
一般会計繰出金	0
再計(一般会計繰入金繰出金調整後)	2,918,075



### (3) キャッシュ・フロー計算書

自 平成18年4月 1日  
至 平成19年3月31日

科 目	金額 (円)	科 目	金額 (円)
<b>I 行政サービス活動</b>		<b>II 社会資本整備等投資活動</b>	
税収等	0	国庫支出金等	0
地方税	0	国庫支出金	0
地方譲与税	0	分担金及負担金	0
地方特例交付金	0	繰入金等	0
国有提供施設等所在市町村助成交付金	0	財産収入	0
税諸収入	0	財産売払収入	0
国庫支出金等	0	基金繰入金	0
国庫支出金	0	財政調整基金	0
交通安全対策特別交付金	0	減債基金	0
業務収入その他	99,918,075	特定目的基金	0
事業収入 (特別会計)	0	定額運用基金	0
分担金及負担金	0	貸付金元金回収収入等	2,408,000,000
使用料及手数料	0	保証金収入	667,080,441
財産収入	0	社会資本整備支出	0
諸収入 (受託事業収入)	0	物件費	0
諸収入	2,258,075	補助費等	0
寄附金	0	投資的経費補助	0
繰入金	97,660,000	投資的経費単独	0
金融収入	0	基金積立金	0
受取利息及配当金	0	財政調整基金	0
税連動経費	0	減債基金	0
税連動経費	0	特定目的基金	0
行政支出	97,000,000	定額運用基金	0
給与関係費	0	貸付金・出資金等	3,766,000,000
物件費	0	出資金	0
維持補修費	0	繰出金 (他会計)	3,766,000,000
扶助費	0	貸付金	0
補助費等	0	保証金支出	510,970,777
投資的経費補助	0	社会資本整備等投資活動収支差額	△ 1,201,890,336
投資的経費単独	0	行政活動キャッシュ・フロー収支差額	△ 1,198,972,261
投資的経費国直轄	0	<b>III 財務活動</b>	
出資金 (出捐金等)	0	財務活動収入	0
繰出金	97,000,000	都債	0
金融支出	0	他会計借入金等	0
公債費 (利子・手数料)	0	基金運用金借入	0
他会計借入金利子等	0	繰入金	0
特別支出	0	財務活動支出	0
災害復旧事業支出	0	公債費 (元金)	0
行政サービス活動収支差額	2,918,075	他会計借入金等償還	0
		基金運用金償還	0
		財務活動収支差額	0
		収支差額合計	△ 1,198,972,261
		一般会計繰入金	0
		行政サービス活動	0
		社会資本整備等投資活動	0
		財務活動	0
		一般会計繰出金	0
		行政サービス活動	0
		社会資本整備等投資活動	0
		財務活動	0
		前年度からの繰越金	4,465,594,169
		形式収支	3,266,621,908

## (4) 正味

	開始 残高 相当	国庫 支出 金	負担 金及 繰入 金等	受贈 財産 評価 額
前期末残高	7,345,242	0	0	0
当期変動額		0	0	0
固定資産等の増減		0	0	0
都債等の増減				
その他会計間取引				
剰余金				
当期末残高	7,345,242	0	0	0

## (5) 有形固定資産及び

区 分	前期末残高	当期増減額	当期末残高
有形固定資産	0	0	0
行政財産	0	0	0
建物	0	0	0
工作物	0	0	0
立木	0	0	0
船舶等	0	0	0
浮標等	0	0	0
土地	0	0	0
普通財産	0	0	0
建物	0	0	0
工作物	0	0	0
立木	0	0	0
船舶等	0	0	0
浮標等	0	0	0
土地	0	0	0
重要物品	0	0	0
インフラ資産	0	0	0
土地	0	0	0
土地以外	0	0	0
建設仮勘定	0	0	0
無形固定資産	0	0	0
行政財産	0	0	0
地上権	0	0	0
その他無形固定資産	0	0	0
普通財産	0	0	0
地上権	0	0	0
その他無形固定資産	0	0	0
インフラ資産	0	0	0
地上権	0	0	0
その他無形固定資産	0	0	0
計	0	0	0





# 13 都市開発資金会計財務諸表

## (1) 貸借対照表

(平成19年3月31日現在)

科 目	金額(円)	科 目	金額(円)
資産の部		負債の部	
I 流動資産	0	I 流動負債	1,828,986,000
現金預金	0	還付未済金	0
収入未済	0	都債	1,828,986,000
不納欠損引当金	0	短期借入金	0
基金積立金	0	他会計借入金	0
財政調整基金	0	基金運用金	0
減債基金	0	その他短期借入金	0
短期貸付金	0	未払金	0
貸倒引当金	0	支払繰延	0
その他流動資産	0	未払保証債務	0
II 固定資産	59,648,732,982	その他未払金	0
1 行政財産	54,228,265,219	その他流動負債	0
1 有形固定資産	54,228,265,219	II 固定負債	1,299,403,000
建物	0	都債	1,299,403,000
工作物	0	長期借入金	0
立木	0	他会計借入金	0
船舶等	0	基金運用金	0
浮標等	0	その他長期借入金	0
土地	54,228,265,219	退職給与引当金	0
2 無形固定資産	0	その他引当金	0
地上権	0	その他固定負債	0
その他無形固定資産	0	預り保証金	0
2 普通財産	5,420,467,763	その他固定負債	0
1 有形固定資産	5,420,467,763		
建物	0		
工作物	0		
立木	0		
船舶等	0		
浮標等	0		
土地	5,420,467,763		
2 無形固定資産	0		
地上権	0		
その他無形固定資産	0		
3 重要物品	0		
4 インフラ資産	0		
1 有形固定資産	0		
土地	0		
土地以外	0		
2 無形固定資産	0		
地上権	0		
その他無形固定資産	0		
5 建設仮勘定	0		
6 投資その他の資産	0		
投資有価証券	0		
出資金	0		
長期貸付金	0		
貸倒引当金	0		
その他債権	0		
基金積立金	0		
減債基金	0		
特定目的基金	0		
定額運用基金	0		
その他投資等	0		
		負債の部合計	3,128,389,000
		正味財産の部	
		正味財産	56,520,343,982
		(うち当期正味財産増減額)	2,620,740,246
		正味財産の部合計	56,520,343,982
資産の部合計	59,648,732,982	負債及び正味財産の部合計	59,648,732,982

## (2) 行政コスト計算書

自 平成18年4月 1日  
至 平成19年3月31日

科 目	金額(円)
通常収支の部	
I 行政収支の部	68,735,849
1 行政収入	68,952,944
地方税	0
地方譲与税	0
地方特例交付金	0
国有提供施設等所在市町村助成交付金	0
税諸収入	0
国庫支出金	0
交通安全対策特別交付金	0
事業収入(特別会計)	0
分担金及負担金	0
使用料及手数料	0
財産収入	68,952,944
諸収入(受託事業収入)	0
諸収入	0
寄附金	0
繰入金	0
その他行政収入	0
2 行政費用	217,095
税連動経費	0
給与関係費	0
物件費	0
維持補修費	0
扶助費	0
補助費等	0
投資的経費補助	0
投資的経費単独	217,095
投資的経費国直轄	0
出資金(出捐金等)	0
繰出金	0
減価償却費	0
債務保証費	0
不納欠損引当金繰入額	0
貸倒引当金繰入額	0
退職給与引当金繰入額	0
その他引当金繰入額	0
その他行政費用	0
II 金融収支の部	△ 111,591,603
1 金融収入	214,786
受取利息及配当金	214,786
2 金融費用	111,806,389
公債費(利子)	111,806,389
都債発行費	0
都債発行差金	0
他会計借入金利子等	0
通常収支差額	△ 42,855,754
特別収支の部	45,422,988
1 特別収入	45,422,988
固定資産売却益	45,422,988
その他特別収入	0
2 特別費用	0
固定資産売却損	0
固定資産除却損	0
災害復旧費	0
不納欠損額	0
貸倒損失	0
その他特別費用	0
当期収支差額	2,567,234
一般会計繰入金	2,970,457,012
一般会計繰出金	△ 352,284,000
再計(一般会計繰入金繰出金調整後)	2,620,740,246

### (3) キャッシュ・フロー計算書

自 平成18年4月 1日  
至 平成19年3月31日

科 目	金額 (円)	科 目	金額 (円)
<b>I 行政サービス活動</b>		<b>II 社会資本整備等投資活動</b>	
税収等	0	国庫支出金等	0
地方税	0	国庫支出金	0
地方譲与税	0	分担金及負担金	0
地方特例交付金	0	繰入金等	0
国有提供施設等所在市町		財産収入	290,443,742
村助成交付金	0	財産売払収入	290,443,742
税諸収入	0	基金繰入金	0
国庫支出金等	0	財政調整基金	0
国庫支出金	0	減債基金	0
交通安全対策特別交付金	0	特定目的基金	0
業務収入その他	68,952,944	定額運用基金	0
事業収入 (特別会計)	0	貸付金元金回収収入等	0
分担金及負担金	0	保証金収入	0
使用料及手数料	0	社会資本整備支出	0
財産収入	68,952,944	物件費	0
諸収入 (受託事業収入)	0	補助費等	0
諸収入	0	投資的経費補助	0
寄附金	0	投資的経費単独	0
繰入金	0	基金積立金	0
金融収入	214,786	財政調整基金	0
受取利息及配当金	214,786	減債基金	0
税連動経費	0	特定目的基金	0
税連動経費	0	定額運用基金	0
行政支出	217,095	貸付金・出資金等	0
給与関係費	0	出資金	0
物件費	0	繰出金 (他会計)	0
維持補修費	0	貸付金	0
扶助費	0	保証金支出	0
補助費等	0	社会資本整備等投資活動収支差額	290,443,742
投資的経費補助	0	行政活動キャッシュ・フロー収支差額	247,587,988
投資的経費単独	217,095	<b>III 財務活動</b>	
投資的経費国直轄	0	財務活動収入	0
出資金 (出捐金等)	0	都債	0
繰出金	0	他会計借入金等	0
金融支出	111,806,389	基金運用金借入	0
公債費 (利子・手数料)	111,806,389	繰入金	0
他会計借入金利子等	0	財務活動支出	2,865,761,000
特別支出	0	公債費 (元金)	2,865,761,000
災害復旧事業支出	0	他会計借入金等償還	0
行政サービス活動収支差額	△ 42,855,754	基金運用金償還	0
		財務活動収支差額	△ 2,865,761,000
		収支差額合計	△ 2,618,173,012
		一般会計繰入金	2,970,457,012
		行政サービス活動	2,970,457,012
		社会資本整備等投資活動	0
		財務活動	0
		一般会計繰出金	△ 352,284,000
		行政サービス活動	△ 352,284,000
		社会資本整備等投資活動	0
		財務活動	0
		前年度からの繰越金	0
		形式収支	0

## (4) 正味

	開始 残高 相当	国庫 支出 金	負担 金及 繰入 金等	受贈 財産 評価 額
前期末残高	53,899,603,736	0	0	0
当期変動額		0	0	0
固定資産等の増減		0	0	0
都債等の増減				
その他会計間取引				
剰余金				
当期末残高	53,899,603,736	0	0	0

## (5) 有形固定資産及び

区 分	前期末残高	当期増減額	当期末残高
有形固定資産	59,893,753,736	△ 245,020,754	59,648,732,982
行政財産	54,473,285,973	△ 245,020,754	54,228,265,219
建物	0	0	0
工作物	0	0	0
立木	0	0	0
船舶等	0	0	0
浮標等	0	0	0
土地	54,473,285,973	△ 245,020,754	54,228,265,219
普通財産	5,420,467,763	0	5,420,467,763
建物	0	0	0
工作物	0	0	0
立木	0	0	0
船舶等	0	0	0
浮標等	0	0	0
土地	5,420,467,763	0	5,420,467,763
重要物品	0	0	0
インフラ資産	0	0	0
土地	0	0	0
土地以外	0	0	0
建設仮勘定	0	0	0
無形固定資産	0	0	0
行政財産	0	0	0
地上権	0	0	0
その他無形固定資産	0	0	0
普通財産	0	0	0
地上権	0	0	0
その他無形固定資産	0	0	0
インフラ資産	0	0	0
地上権	0	0	0
その他無形固定資産	0	0	0
計	59,893,753,736	△ 245,020,754	59,648,732,982







# 14 用地会計財務諸表

## (1) 貸借対照表

(平成19年3月31日現在)

科 目	金額(円)	科 目	金額(円)
資産の部		負債の部	
I 流動資産	6,263,955,630	I 流動負債	0
現金預金	6,263,955,630	還付未済金	0
収入未済	0	都債	0
不納欠損引当金	0	短期借入金	0
基金積立金	0	他会計借入金	0
財政調整基金	0	基金運用金	0
減債基金	0	その他短期借入金	0
短期貸付金	0	未払金	0
貸倒引当金	0	支払繰延	0
その他流動資産	0	未払保証債務	0
II 固定資産	27,896,013,439	その他未払金	0
1 行政財産	0	その他流動負債	0
1 有形固定資産	0	II 固定負債	0
建物	0	都債	0
工作物	0	長期借入金	0
立木	0	他会計借入金	0
船舶等	0	基金運用金	0
浮標等	0	その他長期借入金	0
土地	0	退職給与引当金	0
2 無形固定資産	0	その他引当金	0
地上権	0	その他固定負債	0
その他無形固定資産	0	預り保証金	0
2 普通財産	27,896,013,439	その他固定負債	0
1 有形固定資産	27,896,013,439		
建物	0		
工作物	0		
立木	0		
船舶等	0		
浮標等	0		
土地	27,896,013,439		
2 無形固定資産	0		
地上権	0		
その他無形固定資産	0		
3 重要物品	0		
4 インフラ資産	0		
1 有形固定資産	0		
土地	0		
土地以外	0		
2 無形固定資産	0		
地上権	0		
その他無形固定資産	0		
5 建設仮勘定	0		
6 投資その他の資産	0		
投資有価証券	0		
出資金	0		
長期貸付金	0		
貸倒引当金	0		
その他債権	0		
基金積立金	0		
減債基金	0		
特定目的基金	0		
定額運用基金	0		
その他投資等	0		
		負債の部合計	0
		正味財産の部	
		正味財産	34,159,969,069
		(うち当期正味財産増減額)	△ 26,654,842,284
		正味財産の部合計	34,159,969,069
資産の部合計	34,159,969,069	負債及び正味財産の部合計	34,159,969,069

## (2) 行政コスト計算書

自 平成18年4月 1日  
至 平成19年3月31日

科 目	金額(円)
通常収支の部	
I 行政収支の部	△ 82,548,657
1 行政収入	4,456,572
地方税	0
地方譲与税	0
地方特例交付金	0
国有提供施設等所在市町村助成交付金	0
税諸収入	0
国庫支出金	0
交通安全対策特別交付金	0
事業収入(特別会計)	0
分担金及負担金	0
使用料及手数料	0
財産収入	3,805,620
諸収入(受託事業収入)	0
諸収入	650,952
寄附金	0
繰入金	0
その他行政収入	0
2 行政費用	87,005,229
税連動経費	0
給与関係費	8,957,468
物件費	76,191,086
維持補修費	0
扶助費	0
補助費等	0
投資的経費補助	0
投資的経費単独	0
投資的経費国直轄	0
出資金(出捐金等)	0
繰出金	1,856,675
減価償却費	0
債務保証費	0
不納欠損引当金繰入額	0
貸倒引当金繰入額	0
退職給与引当金繰入額	0
その他引当金繰入額	0
その他行政費用	0
II 金融収支の部	606,389
1 金融収入	606,389
受取利息及配当金	606,389
2 金融費用	0
公債費(利子)	0
都債発行費	0
都債発行差金	0
他会計借入金利子等	0
通常収支差額	△ 81,942,268
特別収支の部	△ 813,952
1 特別収入	703,958
固定資産売却益	0
その他特別収入	703,958
2 特別費用	1,517,910
固定資産売却損	0
固定資産除却損	0
災害復旧費	0
不納欠損額	0
貸倒損失	0
その他特別費用	1,517,910
当期収支差額	△ 82,756,220
一般会計繰入金	0
一般会計繰出金	0
再計(一般会計繰入金繰出金調整後)	△ 82,756,220

### (3) キャッシュ・フロー計算書

自 平成18年4月 1日  
至 平成19年3月31日

科 目	金額 (円)	科 目	金額 (円)
<b>I 行政サービス活動</b>		<b>II 社会資本整備等投資活動</b>	
税収等	0	国庫支出金等	0
地方税	0	国庫支出金	0
地方譲与税	0	分担金及負担金	0
地方特例交付金	0	繰入金等	0
国有提供施設等所在市町 村助成交付金	0	財産収入	56,325,096,069
税諸収入	0	財産売払収入	56,325,096,069
国庫支出金等	0	基金繰入金	0
国庫支出金	0	財政調整基金	0
交通安全対策特別交付金	0	減債基金	0
業務収入その他	4,494,877	特定目的基金	0
事業収入 (特別会計)	0	定額運用基金	0
分担金及負担金	0	貸付金元金回収収入等	0
使用料及手数料	0	保証金収入	0
財産収入	3,805,620	社会資本整備支出	13,199,726,691
諸収入 (受託事業収入)	0	物件費	0
諸収入	689,257	補助費等	0
寄附金	0	投資的経費補助	0
繰入金	0	投資的経費単独	13,199,726,691
金融収入	606,389	基金積立金	21,454,270,441
受取利息及配当金	606,389	財政調整基金	0
税連動経費	0	減債基金	21,454,270,441
税連動経費	0	特定目的基金	0
行政支出	1,692,779,335	定額運用基金	0
給与関係費	8,957,468	貸付金・出資金等	0
物件費	76,191,086	出資金	0
維持補修費	0	繰出金 (他会計)	0
扶助費	0	貸付金	0
補助費等	0	保証金支出	0
投資的経費補助	0	社会資本整備等投資活動収支差額	21,671,098,937
投資的経費単独	1,605,774,106	行政活動キャッシュ・フロー収支差額	12,440,348,608
投資的経費国直轄	0	<b>III 財務活動</b>	
出資金 (出捐金等)	0	財務活動収入	13,817,624,600
繰出金	1,856,675	都債	13,817,624,600
金融支出	7,543,072,260	他会計借入金等	0
公債費 (利子・手数料)	7,543,072,260	基金運用金借入	0
他会計借入金利子等	0	繰入金	0
特別支出	0	財務活動支出	52,336,531,182
災害復旧事業支出	0	公債費 (元金)	52,336,531,182
行政サービス活動収支差額	△ 9,230,750,329	他会計借入金等償還	0
		基金運用金償還	0
		財務活動収支差額	△ 38,518,906,582
		収支差額合計	△ 26,078,557,974
		一般会計繰入金	40,587,578,681
		行政サービス活動	0
		社会資本整備等投資活動	40,587,578,681
		財務活動	0
		一般会計繰出金	△ 16,098,856,089
		行政サービス活動	0
		社会資本整備等投資活動	△ 16,098,856,089
		財務活動	0
		前年度からの繰越金	7,853,791,012
		形式収支	6,263,955,630

## (4) 正味

	開始 残高相当	国庫 支出金	負担金 及繰入金等	受贈財 産評価額
前期末残高	60,814,811,353	0	0	0
当期変動額		0	633,981,519	0
固定資産等の増減		0	633,981,519	0
都債等の増減				
その他会計間取引				
剰余金				
当期末残高	60,814,811,353	0	633,981,519	0

## (5) 有形固定資産及び

区 分	前期末残高	当期増減額	当期末残高
有形固定資産	52,961,020,341	△ 25,065,006,902	27,896,013,439
行政財産	0	0	0
建物	0	0	0
工作物	0	0	0
立木	0	0	0
船舶等	0	0	0
浮標等	0	0	0
土地	0	0	0
普通財産	52,961,020,341	△ 25,065,006,902	27,896,013,439
建物	0	0	0
工作物	0	0	0
立木	0	0	0
船舶等	0	0	0
浮標等	0	0	0
土地	52,961,020,341	△ 25,065,006,902	27,896,013,439
重要物品	0	0	0
インフラ資産	0	0	0
土地	0	0	0
土地以外	0	0	0
建設仮勘定	0	0	0
無形固定資産	0	0	0
行政財産	0	0	0
地上権	0	0	0
その他無形固定資産	0	0	0
普通財産	0	0	0
地上権	0	0	0
その他無形固定資産	0	0	0
インフラ資産	0	0	0
地上権	0	0	0
その他無形固定資産	0	0	0
計	52,961,020,341	△ 25,065,006,902	27,896,013,439







# 15 公債費会計財務諸表

## (1) 貸借対照表

(平成19年3月31日現在)

科 目	金額(円)	科 目	金額(円)
資産の部		負債の部	
I 流動資産	0	I 流動負債	0
現金預金	0	還付未済金	0
収入未済	0	都債	0
不納欠損引当金	0	短期借入金	0
基金積立金	0	他会計借入金	0
財政調整基金	0	基金運用金	0
減債基金	0	その他短期借入金	0
短期貸付金	0	未払金	0
貸倒引当金	0	支払繰延	0
その他流動資産	0	未払保証債務	0
II 固定資産	0	その他未払金	0
1 行政財産	0	その他流動負債	0
1 有形固定資産	0	II 固定負債	0
建物	0	都債	0
工作物	0	長期借入金	0
立木	0	他会計借入金	0
船舶等	0	基金運用金	0
浮標等	0	その他長期借入金	0
土地	0	退職給与引当金	0
2 無形固定資産	0	その他引当金	0
地上権	0	その他固定負債	0
その他無形固定資産	0	預り保証金	0
2 普通財産	0	その他固定負債	0
1 有形固定資産	0		
建物	0		
工作物	0		
立木	0		
船舶等	0		
浮標等	0		
土地	0		
2 無形固定資産	0		
地上権	0		
その他無形固定資産	0		
3 重要物品	0		
4 インフラ資産	0		
1 有形固定資産	0		
土地	0		
土地以外	0		
2 無形固定資産	0		
地上権	0		
その他無形固定資産	0		
5 建設仮勘定	0		
6 投資その他の資産	0		
投資有価証券	0		
出資金	0		
長期貸付金	0		
貸倒引当金	0		
その他債権	0		
基金積立金	0		
減債基金	0		
特定目的基金	0		
定額運用基金	0		
その他投資等	0		
		負債の部合計	0
		正味財産の部	
		正味財産	0
		(うち当期正味財産増減額)	0
		正味財産の部合計	0
資産の部合計	0	負債及び正味財産の部合計	0

## (2) 行政コスト計算書

自 平成18年4月 1日  
至 平成19年3月31日

科 目	金額(円)
通常収支の部	0
I 行政収支の部	0
1 行政収入	0
地方税	0
地方譲与税	0
地方特例交付金	0
国有提供施設等所在市町村助成交付金	0
税諸収入	0
国庫支出金	0
交通安全対策特別交付金	0
事業収入(特別会計)	0
分担金及負担金	0
使用料及手数料	0
財産収入	0
諸収入(受託事業収入)	0
諸収入	0
寄附金	0
繰入金	0
その他行政収入	0
2 行政費用	0
税連動経費	0
給与関係費	0
物件費	0
維持補修費	0
扶助費	0
補助費等	0
投資的経費補助	0
投資的経費単独	0
投資的経費国直轄	0
出資金(出捐金等)	0
繰出金	0
減価償却費	0
債務保証費	0
不納欠損引当金繰入額	0
貸倒引当金繰入額	0
退職給与引当金繰入額	0
その他引当金繰入額	0
その他行政費用	0
II 金融収支の部	0
1 金融収入	0
受取利息及配当金	0
2 金融費用	0
公債費(利子)	0
都債発行費	0
都債発行差金	0
他会計借入金利子等	0
通常収支差額	0
特別収支の部	0
1 特別収入	0
固定資産売却益	0
その他特別収入	0
2 特別費用	0
固定資産売却損	0
固定資産除却損	0
災害復旧費	0
不納欠損額	0
貸倒損失	0
その他特別費用	0
当期収支差額	0
一般会計繰入金	0
一般会計繰出金	0
再計(一般会計繰入金繰出金調整後)	0

### (3) キャッシュ・フロー計算書

自 平成18年4月 1日  
至 平成19年3月31日

科 目	金額 (円)	科 目	金額 (円)
<b>I 行政サービス活動</b>		<b>II 社会資本整備等投資活動</b>	
税収等	0	国庫支出金等	51,632,586,167
地方税	0	国庫支出金	0
地方譲与税	0	分担金及負担金	0
地方特例交付金	0	繰入金等	51,632,586,167
国有提供施設等所在市町 村助成交付金	0	財産収入	0
税諸収入	0	財産売払収入	0
国庫支出金等	0	基金繰入金	324,636,690,000
国庫支出金	0	財政調整基金	0
交通安全対策特別交付金	0	減債基金	324,636,690,000
業務収入その他	152,421,217,471	特定目的基金	0
事業収入 (特別会計)	0	定額運用基金	0
分担金及負担金	0	貸付金元金回収収入等	0
使用料及手数料	0	保証金収入	0
財産収入	0	社会資本整備支出	0
諸収入 (受託事業収入)	0	物件費	0
諸収入	0	補助費等	0
寄附金	0	投資的経費補助	0
繰入金	152,421,217,471	投資的経費単独	0
金融収入	1,102,118,034	基金積立金	635,907,956,000
受取利息及配当金	1,102,118,034	財政調整基金	0
税連動経費	0	減債基金	635,907,956,000
税連動経費	0	特定目的基金	0
行政支出	0	定額運用基金	0
給与関係費	0	貸付金・出資金等	0
物件費	0	出資金	0
維持補修費	0	繰出金 (他会計)	0
扶助費	0	貸付金	0
補助費等	0	保証金支出	0
投資的経費補助	0	社会資本整備等投資活動収支差額	△ 259,638,679,833
投資的経費単独	0	行政活動キャッシュ・フロー収支差額	△ 384,740,485,431
投資的経費国直轄	0	<b>III 財務活動</b>	
出資金 (出捐金等)	0	財務活動収入	991,752,757,128
繰出金	0	都債	480,211,430,024
金融支出	278,625,141,103	他会計借入金等	0
公債費 (利子・手数料)	278,625,141,103	基金運用金借入	0
他会計借入金利子等	0	繰入金	511,541,327,104
特別支出	0	財務活動支出	1,430,993,285,046
災害復旧事業支出	0	公債費 (元金)	1,430,993,285,046
行政サービス活動収支差額	△ 125,101,805,598	他会計借入金等償還	0
		基金運用金償還	0
		財務活動収支差額	△ 439,240,527,918
		収支差額合計	△ 823,981,013,349
		一般会計繰入金	823,981,013,349
		行政サービス活動	126,202,765,880
		社会資本整備等投資活動	583,174,409,551
		財務活動	114,603,837,918
		一般会計繰出金	0
		行政サービス活動	0
		社会資本整備等投資活動	0
		財務活動	0
		前年度からの繰越金	0
		形式収支	0

## (4) 正味

	開始 残高 相当	国庫 支出 金	負担 金及 繰入 金等	受贈 財産 評価 額
前期末残高	0	0	0	0
当期変動額		0	0	0
固定資産等の増減		0	0	0
都債等の増減				
その他会計間取引				
剰余金				
当期末残高	0	0	0	0

## (5) 有形固定資産及び

区 分	前期末残高	当期増減額	当期末残高
有形固定資産	0	0	0
行政財産	0	0	0
建物	0	0	0
工作物	0	0	0
立木	0	0	0
船舶等	0	0	0
浮標等	0	0	0
土地	0	0	0
普通財産	0	0	0
建物	0	0	0
工作物	0	0	0
立木	0	0	0
船舶等	0	0	0
浮標等	0	0	0
土地	0	0	0
重要物品	0	0	0
インフラ資産	0	0	0
土地	0	0	0
土地以外	0	0	0
建設仮勘定	0	0	0
無形固定資産	0	0	0
行政財産	0	0	0
地上権	0	0	0
その他無形固定資産	0	0	0
普通財産	0	0	0
地上権	0	0	0
その他無形固定資産	0	0	0
インフラ資産	0	0	0
地上権	0	0	0
その他無形固定資産	0	0	0
計	0	0	0





## 16 多摩ニュータウン事業会計財務諸表

### (1) 貸借対照表

(平成19年3月31日現在)

科 目	金額(円)	科 目	金額(円)
資産の部		負債の部	
I 流動資産	10,901,947,699	I 流動負債	16,381,000,000
現金預金	6,791,646,834	還付未済金	0
収入未済	26,860,865	都債	16,381,000,000
不納欠損引当金	0	短期借入金	0
基金積立金	0	他会計借入金	0
財政調整基金	0	基金運用金	0
減債基金	0	その他短期借入金	0
短期貸付金	0	未払金	0
貸倒引当金	0	支払繰延	0
その他流動資産	4,083,440,000	未払保証債務	0
II 固定資産	18,712,094,105	その他未払金	0
1 行政財産	8,967,675,824	その他流動負債	0
1 有形固定資産	8,967,675,824	II 固定負債	136,179,763,855
建物	95,878,984	都債	76,412,400,000
工作物	2,246,889	長期借入金	35,018,133,321
立木	0	他会計借入金	35,018,133,321
船舶等	0	基金運用金	0
浮標等	0	その他長期借入金	0
土地	8,869,549,951	退職給与引当金	336,723,717
2 無形固定資産	0	その他引当金	0
地上権	0	その他固定負債	24,412,506,817
その他無形固定資産	0	預り保証金	0
2 普通財産	878,456,742	その他固定負債	24,412,506,817
1 有形固定資産	878,456,742		
建物	0		
工作物	0		
立木	0		
船舶等	0		
浮標等	0		
土地	878,456,742		
2 無形固定資産	0		
地上権	0		
その他無形固定資産	0		
3 重要物品	3,396,307		
4 インフラ資産	0		
1 有形固定資産	0		
土地	0		
土地以外	0		
2 無形固定資産	0		
地上権	0		
その他無形固定資産	0		
5 建設仮勘定	0		
6 投資その他の資産	8,862,565,232		
投資有価証券	0		
出資金	0		
長期貸付金	288,875,233		
貸倒引当金	0		
その他債権	8,573,689,999		
基金積立金	0		
減債基金	0		
特定目的基金	0		
定額運用基金	0		
その他投資等	0		
		負債の部合計	152,560,763,855
		正味財産の部	
		正味財産	△ 122,946,722,051
		(うち当期正味財産増減額)	18,064,841,726
		正味財産の部合計	△ 122,946,722,051
資産の部合計	29,614,041,804	負債及び正味財産の部合計	29,614,041,804

## (2) 行政コスト計算書

自 平成18年4月 1日  
至 平成19年3月31日

科 目	金額(円)
通常収支の部	
I 行政収支の部	△ 282,063,557
1 行政収入	1,051,716,436
地方税	0
地方譲与税	0
地方特例交付金	0
国有提供施設等所在市町村助成交付金	0
税諸収入	0
国庫支出金	113,893,000
交通安全対策特別交付金	0
事業収入(特別会計)	0
分担金及負担金	0
使用料及手数料	17,472,434
財産収入	738,781,503
諸収入(受託事業収入)	0
諸収入	145,449,499
寄附金	0
繰入金	0
その他行政収入	36,120,000
2 行政費用	1,333,779,993
税連動経費	0
給与関係費	336,592,764
物件費	292,704,610
維持補修費	105,521,558
扶助費	0
補助費等	98,348,887
投資的経費補助	253,096,000
投資的経費単独	0
投資的経費国直轄	0
出資金(出捐金等)	0
繰出金	0
減価償却費	2,245,211
債務保証費	0
不納欠損引当金繰入額	0
貸倒引当金繰入額	0
退職給与引当金繰入額	161,747,963
その他引当金繰入額	0
その他行政費用	83,523,000
II 金融収支の部	△ 3,316,496,672
1 金融収入	597,732
受取利息及配当金	597,732
2 金融費用	3,317,094,404
公債費(利子)	1,720,321,225
都債発行費	30,835,948
都債発行差金	0
他会計借入金利子等	1,565,937,231
通常収支差額	△ 3,598,560,229
特別収支の部	8,349,825,091
1 特別収入	8,350,117,451
固定資産売却益	8,350,117,451
その他特別収入	0
2 特別費用	292,360
固定資産売却損	0
固定資産除却損	0
災害復旧費	0
不納欠損額	0
貸倒損失	0
その他特別費用	292,360
当期収支差額	4,751,264,862
一般会計繰入金	0
一般会計繰出金	0
再計(一般会計繰入金繰出金調整後)	4,751,264,862



### (3) キャッシュ・フロー計算書

自 平成18年4月 1日  
至 平成19年3月31日

科 目	金額 (円)	科 目	金額 (円)
<b>I 行政サービス活動</b>		<b>II 社会資本整備等投資活動</b>	
税収等	0	国庫支出金等	0
地方税	0	国庫支出金	0
地方譲与税	0	分担金及負担金	0
地方特例交付金	0	繰入金等	0
国有提供施設等所在市町		財産収入	10,778,968,064
村助成交付金	0	財産売払収入	10,778,968,064
税諸収入	0	基金繰入金	0
国庫支出金等	113,893,000	財政調整基金	0
国庫支出金	113,893,000	減債基金	0
交通安全対策特別交付金	0	特定目的基金	0
業務収入その他	2,969,002,183	定額運用基金	0
事業収入 (特別会計)	0	貸付金元金回収収入等	0
分担金及負担金	0	保証金収入	0
使用料及手数料	17,472,434	社会資本整備支出	726,700,000
財産収入	2,783,578,503	物件費	0
諸収入 (受託事業収入)	0	補助費等	0
諸収入	167,951,246	投資的経費補助	0
寄附金	0	投資的経費単独	726,700,000
繰入金	0	基金積立金	0
金融収入	597,732	財政調整基金	0
受取利息及配当金	597,732	減債基金	0
税連動経費	0	特定目的基金	0
税連動経費	0	定額運用基金	0
行政支出	1,086,263,819	貸付金・出資金等	0
給与関係費	336,592,764	出資金	0
物件費	292,704,610	繰出金 (他会計)	0
維持補修費	105,521,558	貸付金	0
扶助費	0	保証金支出	0
補助費等	98,348,887	<b>社会資本整備等投資活動収支差額</b>	<b>10,052,268,064</b>
投資的経費補助	253,096,000	<b>行政活動キャッシュ・フロー収支差額</b>	<b>10,298,339,987</b>
投資的経費単独	0	<b>III 財務活動</b>	
投資的経費国直轄	0	財務活動収入	0
出資金 (出捐金等)	0	都債	0
繰出金	0	他会計借入金等	0
金融支出	1,751,157,173	基金運用金借入	0
公債費 (利子・手数料)	1,751,157,173	繰入金	0
他会計借入金利子等	0	財務活動支出	31,083,000,000
特別支出	0	公債費 (元金)	31,083,000,000
災害復旧事業支出	0	他会計借入金等償還	0
<b>行政サービス活動収支差額</b>	<b>246,071,923</b>	基金運用金償還	0
		<b>財務活動収支差額</b>	<b>△ 31,083,000,000</b>
		<b>収支差額合計</b>	<b>△ 20,784,660,013</b>
		一般会計繰入金	13,400,675,000
		行政サービス活動	0
		社会資本整備等投資活動	0
		財務活動	13,400,675,000
		一般会計繰出金	0
		行政サービス活動	0
		社会資本整備等投資活動	0
		財務活動	0
		<b>前年度からの繰越金</b>	<b>14,175,631,847</b>
		<b>形式収支</b>	<b>6,791,646,834</b>

## (4) 正味

	開始 残高 相当	国庫 支出 金	負担 金及 繰入 金等	受贈 財産 評価 額
前期末残高	△ 141,011,563,777	0	0	0
当期変動額		0	0	0
固定資産等の増減		0	0	0
都債等の増減				
その他会計間取引				
剰余金				
当期末残高	△ 141,011,563,777	0	0	0

## (5) 有形固定資産及び

区 分	前期末残高	当期増減額	当期末残高
有形固定資産	12,043,071,171	△ 1,739,447,408	10,303,623,763
行政財産	11,142,082,338	△ 1,739,183,930	9,402,898,408
建物	528,307,884	0	528,307,884
工作物	5,040,573	0	5,040,573
立木	0	0	0
船舶等	0	0	0
浮標等	0	0	0
土地	10,608,733,881	△ 1,739,183,930	8,869,549,951
普通財産	878,720,220	△ 263,478	878,456,742
建物	0	0	0
工作物	0	0	0
立木	0	0	0
船舶等	0	0	0
浮標等	0	0	0
土地	878,720,220	△ 263,478	878,456,742
重要物品	22,268,613	0	22,268,613
インフラ資産	0	0	0
土地	0	0	0
土地以外	0	0	0
建設仮勘定	0	0	0
無形固定資産	0	0	0
行政財産	0	0	0
地上権	0	0	0
その他無形固定資産	0	0	0
普通財産	0	0	0
地上権	0	0	0
その他無形固定資産	0	0	0
インフラ資産	0	0	0
地上権	0	0	0
その他無形固定資産	0	0	0
計	12,043,071,171	△ 1,739,447,408	10,303,623,763





# 17 臨海都市基盤整備事業会計財務諸表

## (1) 貸借対照表

(平成19年3月31日現在)

科 目	金額(円)	科 目	金額(円)
資産の部		負債の部	
I 流動資産	26,706,571,731	I 流動負債	3,569,000,000
現金預金	26,706,571,731	還付未済金	0
収入未済	0	都債	3,569,000,000
不納欠損引当金	0	短期借入金	0
基金積立金	0	他会計借入金	0
財政調整基金	0	基金運用金	0
減債基金	0	その他短期借入金	0
短期貸付金	0	未払金	0
貸倒引当金	0	支払繰延	0
その他流動資産	0	未払保証債務	0
II 固定資産	19,105,430,901	その他未払金	0
1 行政財産	148,668,902	その他流動負債	0
1 有形固定資産	148,668,902	II 固定負債	9,314,686,227
建物	60,595,771	都債	9,080,000,000
工作物	16,973,265	長期借入金	0
立木	0	他会計借入金	0
船舶等	0	基金運用金	0
浮標等	0	その他長期借入金	0
土地	71,099,866	退職給与引当金	234,686,227
2 無形固定資産	0	その他引当金	0
地上権	0	その他固定負債	0
その他無形固定資産	0	預り保証金	0
2 普通財産	0	その他固定負債	0
1 有形固定資産	0		
建物	0		
工作物	0		
立木	0		
船舶等	0		
浮標等	0		
土地	0		
2 無形固定資産	0		
地上権	0		
その他無形固定資産	0		
3 重要物品	1,155,000		
4 インフラ資産	0		
1 有形固定資産	0		
土地	0		
土地以外	0		
2 無形固定資産	0		
地上権	0		
その他無形固定資産	0		
5 建設仮勘定	17,910,166,999		
6 投資その他の資産	1,045,440,000		
投資有価証券	0		
出資金	0		
長期貸付金	0		
貸倒引当金	0		
その他債権	0		
基金積立金	1,045,440,000		
減債基金	1,045,440,000		
特定目的基金	0		
定額運用基金	0		
その他投資等	0		
		負債の部合計	12,883,686,227
		正味財産の部	
		正味財産	32,928,316,405
		(うち当期正味財産増減額)	20,942,159,900
		正味財産の部合計	32,928,316,405
資産の部合計	45,812,002,632	負債及び正味財産の部合計	45,812,002,632

## (2) 行政コスト計算書

自 平成18年4月 1日  
至 平成19年3月31日

科 目	金額(円)
通常収支の部	
I 行政収支の部	20,152,766,144
1 行政収入	26,605,724,216
地方税	0
地方譲与税	0
地方特例交付金	0
国有提供施設等所在市町村助成交付金	0
税諸収入	0
国庫支出金	0
交通安全対策特別交付金	0
事業収入(特別会計)	0
分担金及負担金	0
使用料及手数料	14,520
財産収入	21,600,330,939
諸収入(受託事業収入)	0
諸収入	268,027,805
寄附金	0
繰入金	4,737,350,952
その他行政収入	0
2 行政費用	6,452,958,072
税連動経費	0
給与関係費	199,441,091
物件費	697,155
維持補修費	0
扶助費	0
補助費等	33,680
投資的経費補助	0
投資的経費単独	6,231,234,553
投資的経費国直轄	0
出資金(出捐金等)	0
繰出金	0
減価償却費	2,269,290
債務保証費	0
不納欠損引当金繰入額	0
貸倒引当金繰入額	0
退職給与引当金繰入額	19,282,303
その他引当金繰入額	0
その他行政費用	0
II 金融収支の部	△ 144,791,304
1 金融収入	1,843,604
受取利息及配当金	1,843,604
2 金融費用	146,634,908
公債費(利子)	142,275,408
都債発行費	4,359,500
都債発行差金	0
他会計借入金利子等	0
通常収支差額	20,007,974,840
特別収支の部	627,961,500
1 特別収入	627,961,500
固定資産売却益	0
その他特別収入	627,961,500
2 特別費用	0
固定資産売却損	0
固定資産除却損	0
災害復旧費	0
不納欠損額	0
貸倒損失	0
その他特別費用	0
当期収支差額	20,635,936,340
一般会計繰入金	0
一般会計繰出金	△ 201,935,638
再計(一般会計繰入金繰出金調整後)	20,434,000,702

### (3) キャッシュ・フロー計算書

自 平成18年4月 1日  
至 平成19年3月31日

科 目	金額 (円)	科 目	金額 (円)
<b>I 行政サービス活動</b>		<b>II 社会資本整備等投資活動</b>	
税金等	0	国庫支出金等	618,179,577
地方税	0	国庫支出金	0
地方譲与税	0	分担金及負担金	16,939,419
地方特例交付金	0	繰入金等	601,240,158
国有提供施設等所在市町村助成交付金	0	財産収入	0
税諸収入	0	財産売払収入	0
国庫支出金等	0	基金繰入金	0
国庫支出金	0	財政調整基金	0
交通安全対策特別交付金	0	減債基金	0
業務収入その他	26,605,724,216	特定目的基金	0
事業収入 (特別会計)	0	定額運用基金	0
分担金及負担金	0	貸付金元金回収収入等	0
使用料及手数料	14,520	保証金収入	0
財産収入	21,600,330,939	社会資本整備支出	3,379,639,619
諸収入 (受託事業収入)	0	物件費	0
諸収入	268,027,805	補助費等	0
寄附金	0	投資的経費補助	0
繰入金	4,737,350,952	投資的経費単独	3,379,639,619
金融収入	417,644	基金積立金	322,214,040
受取利息及配当金	417,644	財政調整基金	0
税連動経費	0	減債基金	322,214,040
税連動経費	0	特定目的基金	0
行政支出	6,431,406,479	定額運用基金	0
給与関係費	199,441,091	貸付金・出資金等	0
物件費	697,155	出資金	0
維持補修費	0	繰出金 (他会計)	0
扶助費	0	貸付金	0
補助費等	33,680	保証金支出	0
投資的経費補助	0	<b>社会資本整備等投資活動収支差額</b>	<b>△ 3,083,674,082</b>
投資的経費単独	6,231,234,553	<b>行政活動キャッシュ・フロー収支差額</b>	<b>16,944,426,391</b>
投資的経費国直轄	0	<b>III 財務活動</b>	
出資金 (出捐金等)	0	財務活動収入	91,000,000
繰出金	0	都債	91,000,000
金融支出	146,634,908	他会計借入金等	0
公債費 (利子・手数料)	146,634,908	基金運用金借入	0
他会計借入金利子等	0	繰入金	0
特別支出	0	財務活動支出	2,650,000,000
災害復旧事業支出	0	公債費 (元金)	2,650,000,000
<b>行政サービス活動収支差額</b>	<b>20,028,100,473</b>	他会計借入金等償還	0
		基金運用金償還	0
		<b>財務活動収支差額</b>	<b>△ 2,559,000,000</b>
		<b>収支差額合計</b>	<b>14,385,426,391</b>
		一般会計繰入金	0
		行政サービス活動	0
		社会資本整備等投資活動	0
		財務活動	0
		一般会計繰出金	△ 201,935,638
		行政サービス活動	△ 201,935,638
		社会資本整備等投資活動	0
		財務活動	0
		<b>前年度からの繰越金</b>	<b>12,523,080,978</b>
		<b>形式収支</b>	<b>26,706,571,731</b>

## (4) 正味

	開始 残高 相当	国庫 支出 金	負担 金及 繰入 金等	受贈 財産 評価 額
前期末残高	11,986,156,505	0	0	0
当期変動額		0	618,179,577	0
固定資産等の増減		0	618,179,577	0
都債等の増減				
その他会計間取引				
剰余金				
当期末残高	11,986,156,505	0	618,179,577	0

## (5) 有形固定資産及び

区 分	前期末残高	当期増減額	当期末残高
有形固定資産	14,169,910,881	3,897,580,740	18,067,491,621
行政財産	266,190,001	△ 110,020,379	156,169,622
建物	63,608,819	0	63,608,819
工作物	21,460,937	0	21,460,937
立木	0	0	0
船舶等	0	0	0
浮標等	0	0	0
土地	181,120,245	△ 110,020,379	71,099,866
普通財産	0	0	0
建物	0	0	0
工作物	0	0	0
立木	0	0	0
船舶等	0	0	0
浮標等	0	0	0
土地	0	0	0
重要物品	1,155,000	0	1,155,000
インフラ資産	0	0	0
土地	0	0	0
土地以外	0	0	0
建設仮勘定	13,902,565,880	4,007,601,119	17,910,166,999
無形固定資産	0	0	0
行政財産	0	0	0
地上権	0	0	0
その他無形固定資産	0	0	0
普通財産	0	0	0
地上権	0	0	0
その他無形固定資産	0	0	0
インフラ資産	0	0	0
地上権	0	0	0
その他無形固定資産	0	0	0
計	14,169,910,881	3,897,580,740	18,067,491,621



